



El envejecimiento en Puerto Rico: Seguimiento longitudinal del Proyecto PREHCO (tercera fase)

Aging in Puerto Rico: Longitudinal Follow-up of the PREHCO Study (third wave)

Libro de códigos / *Codebook*

Diciembre 2023 / December 2023

Escuela Graduada de Salud Pública
Recinto de Ciencias Médicas
Universidad de Puerto Rico

y/and

University of Alabama
at Birmingham

El proyecto “El envejecimiento en Puerto Rico: Seguimiento longitudinal del Proyecto PREHCO” está auspiciado por el Instituto Nacional de la Vejez (NIA) [PTE Federal Award 1R01AG064769-01]. *The project “Aging in Puerto Rico: Longitudinal Follow-up of the PREHCO Study” is sponsored by the National Institute on Aging (NIA) [PTE Federal Award 1R01AG064769-01].*

Este trabajo ha sido parcialmente auspiciado por el grant RCMI U54-MD007600 del Instituto Nacional de Salud de las Minorías y Disparidades de la Salud (NIMHD), de los Institutos Nacionales de Salud (NIH). *This work has been partially supported by RCMI Grant U54-MD007600 from the National Institute of Minority Health and Health Disparities (NIMHD), National Institutes of Health (NIH).*

Investigadores / Investigators

Michael Crowe, Ph.D., Investigador principal, Universidad de Alabama en Birmingham.

Michael Crowe, Ph.D., Principal Investigator, University of Alabama at Birmingham.

Ana Luisa Dávila, Ph.D., Investigadora en Puerto Rico, Recinto de Ciencias Médicas, Universidad de Puerto Rico.

Ana Luisa Dávila, Ph.D., Investigator in Puerto Rico, Medical Sciences Campus, University of Puerto Rico.

Agencia auspiciadora / Sponsoring agency

El proyecto “El envejecimiento en Puerto Rico: Seguimiento longitudinal del Proyecto PREHCO” está auspiciado por el Instituto Nacional de la Vejez (NIA) [PTE Federal Award 1RO1AG064769-01].

The project “Aging in Puerto Rico: Longitudinal Follow-up of the PREHCO Study” is sponsored by the National Institute on Aging (NIA) [PTE Federal Award 1RO1AG064769-01].

País - Área geográfica / Country – Geographical Area

Incluye la isla grande de Puerto Rico. Se excluyeron del diseño original, por razones logísticas, las islas municipio Vieques y Culebra.

Includes the main island of Puerto Rico. The islands of Vieques and Culebra were excluded from the original design for logistical reasons.

Población / Population

Adultos mayores de 78 años o más residentes en Puerto Rico no institucionalizados.

Older adults 78 years of age or older residing in Puerto Rico, who are not institutionalized.

Periodo de tiempo / Period of time

Los datos de esta tercera fase se recogieron entre marzo de 2021 y julio de 2022. Los casos de la prueba piloto realizada en el último trimestre de 2020 también se incluyen en la base de datos, ya que por razones técnicas se utilizaron participantes reales del proyecto original y porque los cambios realizados después de la prueba piloto afectaron a unas pocas variables del cuestionario.

The data from this third wave was collected between March 2021 and July 2022. The cases from the pilot test carried out in the last quarter of 2020 are also included in the database, since real project participants were used for technical reasons and because the changes made after the pilot test affected a few variables in the questionnaire.

Palabras clave / Keywords

Envejecimiento, adultos mayores, Puerto Rico, salud, deterioro cognoscitivo, enfermedades crónicas.

Aging, older adults, Puerto Rico, health, cognitive impairment, chronic diseases.

Temas cubiertos / Topics covered

Datos demográficos, estado mental, arreglos de vivienda, proxy cognoscitivo, calidad de vida, estado cognoscitivo, religiosidad, red familiar, apoyo social, soledad, enfermedades crónicas, acceso al cuidado de salud, medicamentos, estabilidad emocional, discapacidad, lidiar con situaciones, estrés percibido, hábitos de salud, migración, retiro y trabajo, ingresos y gastos, estresores financieros, síntomas de ansiedad y depresión, vecindario, estresores relacionados al huracán, estresores relacionados al terremoto y al Covid-19, desempeño físico, cortisol, información sobre fallecidos, información sobre institucionalizados.

Demographics, mental status, living arrangements, cognition proxy, quality of life, cognitive function, religiosity, family network, social support, loneliness, chronic illness, access to health care, medications, emotional stability, disability, coping, stress perceived, health behaviors, migration, retirement and work, income and expenses, financial stressors, anxiety symptoms and depressive symptoms, neighborhood, stressors related to the hurricane, stressors related to the earthquake and Covid-19, physical performance, cortisol, information about deceased, information about institutionalized.

Descripción del proyecto / Project description

Esta nueva etapa del proyecto PREHCO (Condiciones de salud de los adultos mayores en Puerto Rico, por sus siglas en inglés) constituye la tercera fase y ha sido desarrollada entre los años 2021 y 2022, como una colaboración entre la Universidad de Alabama en Birmingham y la Universidad de Puerto Rico. El proyecto sigue a los supervivientes de los participantes originales, que se estimaron en 1,299 al inicio del trabajo de campo. Como parte del seguimiento a los participantes de PREHCO se está realizando una cuarta fase, dos años después de la tercera para observar los cambios, especialmente en el estado cognoscitivo.

Desde sus inicios, el proyecto PREHCO ha sido sufragado con fondos federales del National Institute on Aging (NIA). Inicialmente fue un proyecto entre la Universidad de Wisconsin-Madison y la Universidad de Puerto Rico entre los años 2000 y 2009.

El proyecto comenzó como un estudio transversal de la población no institucionalizada de 60 años o más en Puerto Rico que sirviera como base de datos para el estudio de este grupo de edad.

PREHCO se diseñó como un estudio comparable al Proyecto Multicéntrico sobre Salud y Bienestar del Adulto de Edad Mayor en América Latina y el Caribe (SABE) que desarrolló la Organización Panamericana de la Salud (OPS) en varias ciudades de América Latina, y con algunos estudios realizados en Estados Unidos, el Health and Retirement Study (HRS), principalmente.

Para ello se diseñó un cuestionario que incluyó secciones sobre: condiciones de salud, incapacidad física y mental, funcionalidad, uso de medicinas, necesidades de salud y servicios sociales, acceso a y uso de servicios de salud, maltrato, migración, condiciones de la vivienda, patrones de ayuda de la familia, comunidad y agencias públicas y gubernamentales, y otras.

Los datos de la primera fase del proyecto se recogieron entre los años 2002 y 2003, en la que 4,291 personas de 60 años o más y 1,442 cónyuges, accedieron a participar. Aquellas personas que se determinó no podían contestar el cuestionario por sí mismas fueron entrevistadas a través de un informante sustituto o proxy. PREHCO se convirtió en un estudio longitudinal con la segunda fase, que se desarrolló entre 2006 y 2007.

En esta nueva fase, la tercera, el proyecto sigue a los participantes originales e incorpora nuevas pruebas de función cognoscitiva. Por tanto, se amplía el seguimiento de PREHCO a 21 y 23 años después de la recopilación de datos inicial, teniendo como objetivo examinar los predictores de deterioro cognoscitivo, discapacidad y mortalidad. También recopilamos datos sobre los factores estresantes y la salud mental relacionados con los huracanes, y medimos el cortisol en el cabello.

This new wave of the PREHCO project (Puerto Rican Elderly Health Conditions study) constitutes the third wave and has been developed between 2021 and 2022, as a collaboration between the University of Alabama in Birmingham and the University of Puerto Rico. The project follows the survivors of the original participants, who were estimated at 1,299 at the beginning of the fieldwork. As part of the follow-up of PREHCO participants, a fourth wave is being carried out, two years after the third to observe the changes, especially in cognitive status.

Since its inception, the PREHCO project has been funded with federal funds from the National Institute on Aging (NIA). Initially it was a project between the University of Wisconsin-Madison and the University of Puerto Rico between 2000 and 2009.

The project began as a cross-sectional study of the non-institutionalized population aged 60 years or older in Puerto Rico that served as a database for the study of this age group.

PREHCO was designed as a study comparable to the Multicenter Project on Health and Well-being of Older Adults in Latin America and the Caribbean (SABE) developed by the Pan American Health Organization (PAHO) in several cities in Latin America, and with some studies carried out in the United States, mainly the Health and Retirement Study (HRS).

For this purpose, a questionnaire was designed that included sections on health conditions, physical and mental disability, functionality, use of medicines, health needs and social services, access to and use of health services, abuse, migration, housing conditions, patterns of help from family, community and public and government agencies, and others.

Data from the first wave of the project was collected between 2002 and 2003, in which 4,291 people aged 60 or older and 1,442 spouses agreed to participate. Those people who were determined not to be able to answer the questionnaire by themselves were interviewed through a proxy. PREHCO became a longitudinal study with the second wave, which ran from 2006 to 2007.

In this new wave, the third, the project follows the original participants and incorporates new tests of cognitive function. Thus, this project extends the follow-up of PREHCO to between 21 and 23 years after the initial data collection and aims to examine the predictors of cognitive decline, disability, and mortality. We also collected data on hurricane-related stressors and mental health, and measured hair cortisol.

Diseño muestral / Sample design

Para la muestra original se empleó un muestreo estratificado por conglomerados, polietápico, utilizando como marco muestral el censo de Población y Viviendas del año 2000 del Bureau del Censo de Estados Unidos. La muestra incluía cinco estratos y era representativa de la población de 60 años o más de Puerto Rico y de cada uno de esos estratos.

El seguimiento longitudinal de la tercera fase de PREHCO se realizó sobre la muestra de sobrevivientes de PREHCO de la fase 2, y mantiene las características del diseño muestral original para garantizar los objetivos que se planearon para el estudio en su fase inicial.

For the original sample, a multi-stage, stratified cluster sampling was used, using the 2000 Population and Housing Census of the United States Census Bureau as a sampling frame. The sample included five strata and was representative of the population aged 60 years or older in Puerto Rico and of each of those strata.

The longitudinal follow-up of the third wave of PREHCO was carried out on the sample of PREHCO survivors from wave 2, and maintains the characteristics of the original sample design to guarantee the objectives that were planned for the study in its initial phase.

Factores de ponderación / Weighting factors

Se calcularon dos factores de ponderación: uno para los targets que contestaron por sí mismos la entrevista y otro para los proxies que contestaron por los targets que no pasaron el minimal. Esto es debido a que los proxies contestan una versión reducida del cuestionario. Estos factores se encuentran en las variables: **FACTORT_w3** (targets) y **FACTORTP_w3** (targets y proxies). Para aquellas variables o indicadores disponibles sólo para los targets se recomienda utilizar **FACTORT_w3**, mientras que para aquellas variables o indicadores disponibles para targets y proxies se recomienda utilizar **FACTORTP_w3** (ver la sección '3.2 Versiones del cuestionario').

El proceso del cálculo de los factores se realizó en dos etapas. En la primera se calcularon los factores de ponderación del diseño muestral, que tienen implícitos los estratos y subestratos así como las probabilidades de selección de la muestra en cada uno de ellos. En la segunda etapa, se aplicó un método de re-ponderación (Re-weighting) conocido como calibración (calibration), mediante el cual los pesos iniciales del diseño muestral son ajustados para reproducir exactamente los totales de población externos de las variables de control. En nuestro caso dos dimensiones: sexo y edad (78 o mayor).

Los registros en la base de datos correspondientes a proxies de participantes fallecidos (CODIGO_w3=5100) o proxies de participantes institucionalizados (CODIGO_w3=6100) no tienen factor de ponderación. Los participantes que hubieran fallecido al momento de contactarlos para la entrevista en esta tercera fase, y que hubieran sido entrevistados a través de un proxy, no forman parte de la población de 78 años o más de Puerto Rico. Los participantes institucionalizados no forman parte de la población de estudio desde el inicio del proyecto PREHCO, aunque se recoge cierta información breve de ambos tipos de participantes para posibilitar los resultados longitudinales.

*Two weighting factors were calculated: one for the targets who answered the interview by themselves, and another for the proxies who answered for the targets who did not pass the mental status examination. This is because the proxies answer a reduced version of the questionnaire. These factors are found in the variables: **FACTORT_w3** (targets) and **FACTORTP_w3** (targets and proxies). For those variables or indicators available only for targets, it is recommended to use **FACTORT_w3**, while for those variables or indicators available for targets and proxies, it is recommended to use **FACTORTP_w3** (see section '3.2 Questionnaire versions').*

The factors calculation process was carried out in two stages. In the first, the weighting factors of the sampling design were calculated, which implicitly include the strata and substrata as well as the probabilities of sample selection in each of them. In the second stage, a re-weighting method known as calibration was applied, through which the initial weights of the sampling design are adjusted to exactly reproduce the external population totals of the control variables. In our case, two dimensions: sex and age (78 and older).

The records in the database corresponding to proxies of deceased participants (CODE_w3=5100) or proxies of institutionalized participants (CODE_w3=6100) do not have a weighting factor. Participants who had died at the time of being contacted for the interview in this third phase, and who had been interviewed through a proxy, are not part of the population of 78 years or older in Puerto Rico. Institutionalized participants have not been part of the study population since the beginning of the PREHCO project, although some brief information is collected from both types of participants to enable longitudinal outcomes.

Tasa de respuesta / Response rate

En la tercera fase se han entrevistado directamente o a través de un proxy a 958 participantes, de los 1,299 estimados vivos al inicio del trabajo de campo. La tasa de respuesta fue de 73.7%.

In the third wave, 958 participants were interviewed directly or through an informant proxy, of the estimated 1,299 alive at the beginning of the field work. The response rate was 73.7%.

Unidad de análisis / Unit of Analysis

Individuo

Individual

Método de recolección de los datos / Data collection method

Entrevista cara a cara con el entrevistado utilizando tabletas portátiles y la plataforma REDCap. Algunas entrevistas a informantes de participantes institucionalizados o fallecidos se hicieron por teléfono, según su preferencia.

Face-to-face interview with the interviewee using portable tablets and the REDCap platform. Some interviews with informants of institutionalized or deceased participants were conducted by telephone depending on preference.

Descripción del archive / File description¹

Nombre	Aging in Puerto Rico PREHCO W3 958 cases 12-11-2023.sav	<i>Name</i>
Formato	SPSS	<i>Format</i>
Número de casos	958	<i>Number of cases</i>
Número de variables	849	<i>Number of variables</i>

Tipos de entrevistados / Type of interviewees

Entrevistados principales	617	<i>Targets</i>
Proxies	194	<i>Proxies</i>
Proxies de fallecidos	113	<i>Proxies of deceased</i>
Proxies de institucionalizados	34	<i>Proxies of institutionalized</i>
Total	958	<i>Total</i>

Cuestionario / Questionnaire

La versión original en español del cuestionario para esta tercera fase puede encontrarse en la página del proyecto:

<https://sites.uab.edu/prehco>

The translated English version of the questionnaire for this third wave can be found at the project's web page:

<https://sites.uab.edu/prehco>

¹ Existe otro archivo llamado "PREHCO W1 W2 W3 and STATUS 4291 cases 12-11-2023.sav" que contiene todas las variables disponibles en las tres fases de PREHCO (2002-2003, 2006-2007, 2021-2022) para los 4,291 entrevistados principales originales.

There is another file named "PREHCO W1 W2 W3 and STATUS 4291 cases 12-11-2023.sav" that contains all the variables available in the three waves of PREHCO (2002-2003, 2006-2007, 2021-2022) for the 4,291 targets interviewed originally.

Errores y limitaciones en los datos / Errors and limitations in data

Existen algunos errores o limitaciones conocidos en la base de datos que los usuarios deben considerar. Estos errores no afectan la calidad de los datos recogidos, pero se presentan para conocimiento de los usuarios. Se deben principalmente a pequeñas modificaciones introducidas en el cuestionario una vez empezado el trabajo de campo o a problemas de funcionamiento de la plataforma REDCap.

Sección I: Red familiar: Tres (3) casos tienen valores de -3 (información no disponible) en algunas variables por problemas con el funcionamiento de la plataforma REDCap. Esto provocó que el programa no pasara por alguna de las preguntas.

Sección AC: Estrés relacionados al terremoto y al COVID-19: La variable AC35_w3 fue añadida después del inicio del campo por lo que tiene 5 casos con valor -3 (información no disponible) y un caso adicional por error de un entrevistador.

Sección AE: Desempeño físico: Las variables AE24j_w3 y AE25j_w3 tienen 12 casos con valores de -3 (información no disponible) por cambios realizados al cuestionario.

Sección AH: Fallecido: Las variables AH8m_w3, AH8n_w3 y AH10_w3 tienen 8 casos con valores de -3 (información no disponible) por cambios realizados al cuestionario.

Sección AI: Institucionalizado: Las variables AI9_w3, AI7m_w3 y AI10_w3 tienen 2 casos con valores de -3 (información no disponible) por cambios realizados al cuestionario.

Sección Z: Depresión: Las variables que componen la Escala Geriátrica de Depresión (GDS) fueron contestadas únicamente por los 617 targets o entrevistados principales. Sesenta y tres (63) casos de los 617 respondieron No sabe o No contesta a alguna de las quince preguntas que componen la escala. La puntuación obtenida se convirtió a la escala de 15 si se habían contestado al menos 10 de las preguntas. El resultado de la escala de depresión se recoge en la variable GDS_w3.

There are some known errors or limitations in the database that users should consider. These errors do not affect the quality of the data collected, but are presented for the information of users. They are mainly due to small modifications introduced in the questionnaire once the fieldwork began or to operating problems with the REDCap platform.

Section I: Family network: Three (3) cases have values of -3 (information not available) in some variables due to problems with the operation of the REDCap platform. This caused the program to miss some of the questions.

Section AC: Stressors related to the earthquake and COVID-19: The variable AC35_w3 was added after the start of the fieldwork, so it has 5 cases with a value -3 (information not available) and one additional case due to an interviewer's error.

Section AE: Physical performance: The variables AE24j_w3 and AE25j_w3 have 12 cases with values of -3 (information not available) due to changes made to the questionnaire.

Section AH: Deceased: The variables AH8m_w3, AH8n_w3 and AH10_w3 have 8 cases with values of -3 (information not available) due to changes made to the questionnaire.

Section AI: Institutionalized: The variables AI9_w3, AI7m_w3 and AI10_w3 have 2 cases with values of -3 (information not available) due to changes made to the questionnaire.

Section Z: Depression: The variables that are part of the Geriatric Depression Scale (GDS) were answered only by the 617 targets or main interviewees. Sixty-three (63) cases of the 617 responded did not know or did not answer any of the fifteen questions that make up the scale. We converted the score to be out of 15 points if they answered at least 10 of the questions. The result of the depression scale is collected in the variable GDS_w3.

Variables List

Dataset contains 807 variable(s)

File Aging in Puerto Rico PREHCO W3							
#	Name	Label	Type	Format	Valid	Invalid	Question
1	caseid	CASEID	continuous	numeric-8.0	958	0	-
2	codigo_w3	CODIGO FINAL ENTREVISTA	continuous	numeric-4.0	958	0	-
3	FACTORT_w3	FACTOR DE PONDERACION PARA TARGETS SOLAMENTE (codigo_w3=1110)	discrete	numeric-6.0	0	958	-
4	FACTORTP..	FACTOR DE PONDERACION PARA TARGETS Y PROXIES (codigo_w3=1110 y codigo_w3=1120)	discrete	numeric-6.0	0	958	-
5	SUBESTRA	SUBESTRATO DE LA MUESTRA	continuous	numeric-2.0	958	0	-
6	ESTRATO	ESTRATO DE LA MUESTRA	discrete	numeric-1.0	958	0	-
7	SECCION	SECCION DE LA MUESTRA	continuous	numeric-4.0	958	0	-
8	a2_a	AÑO DE NACIMIENTO	continuous	numeric-4.0	958	0	-
9	EDAD_w3	EDAD EN AÑOS AL MOMENTO DE LA ENTREVISTA	continuous	numeric-3.0	845	113	-
10	fecha_en..	Fecha entrevista W3	discrete	character-10	958	-	-
11	a1_w3	A1. ESTADO DEL ENTREVISTADO	discrete	numeric-3.0	958	0	-
12	a2_w3	A2. TIENE ALGUN IMPEDIMENTO FISICO, PSICOLOGICO O FUNCIONAL OBVIO	discrete	numeric-3.0	811	147	-
13	a3_w3	A3. IMPEDIMENTO FISICO, PSICOLOGICO O FUNCIONAL OBVIO QUE LE IMPIDE REALIZAR LA ENTREVISTA	discrete	numeric-3.0	88	870	-
14	a4_w3	A4. TIENE IMPEDIMENTO FISICO QUE IMPIDE DIBUJAR O DOBLAR PAPEL	discrete	numeric-3.0	723	235	-
15	a5a_w3	A5A. MINIMENTAL_FECHA DE HOY_AÑO	continuous	numeric-4.0	629	329	-
16	a5a_p_w3	A5A_P. MINIMENTAL_FECHA DE HOY_AÑO (PUNTUACION)	continuous	numeric-1.0	721	237	-
17	a5b_w3	A5B. MINIMENTAL_FECHA DE HOY_MES (PUNTUACION)	continuous	numeric-3.0	667	291	-

File Aging in Puerto Rico PREHCO W3							
#	Name	Label	Type	Format	Valid	Invalid	Question
18	a5b_p_w3	A5B_P. MINIMENTAL_FECHA DE HOY_MES (PUNTUACION)	continuous	numeric-1.0	723	235	-
19	a5c_w3	A5C. MINIMENTAL_FECHA DE HOY_DIA	continuous	numeric-2.0	587	371	-
20	a5c_p_w3	A5C_P. MINIMENTAL_FECHA DE HOY_DIA (PUNTUACION)	continuous	numeric-1.0	723	235	-
21	a6_w3	A6. MINIMENTAL_DIA DE LA SEMANA	continuous	numeric-3.0	693	265	-
22	a6_p_w3	A6_P. MINIMENTAL_DIA DE LA SEMANA (Puntuación)	continuous	numeric-1.0	723	235	-
23	a7_w3	A7. MINIMENTAL_CONOCE RELOJ	discrete	numeric-3.0	642	316	-
24	a8a_w3	A8A. MINIMENTAL_ DIBUJO ESFERA O MARCO DE RELOJ	discrete	numeric-3.0	609	349	-
25	a8b_w3	A8B. MINIMENTAL_ NUMEROS EN SECUENCIA DE RELOJ	discrete	numeric-3.0	609	349	-
26	a9_w3	A9. MINIMENTAL_ DIBUJO MANECILLAS DEL RELOJ INDICANDO LAS 11 Y DIEZ	discrete	numeric-3.0	609	349	-
27	a10a_w3	A10A. MINIMENTAL_ PALABRA 1	continuous	numeric-3.0	717	241	-
28	a10a_ot_w3	A10A_OT. MINIMENTAL_ PALABRA 1_OTRA	discrete	character-100	5	0	-
29	a10b_w3	A10B. MINIMENTAL_ PALABRA 2	continuous	numeric-3.0	711	247	-
30	a10b_ot_w3	A10B_OT. MINIMENTAL_ PALABRA 2_OTRA	discrete	character-100	2	0	-
31	a10c_w3	A10C. MINIMENTAL_ PALABRA 3	continuous	numeric-3.0	675	283	-
32	a10c_ot_w3	A10C_OT. MINIMENTAL_ PALABRA 3_OTRA	discrete	character-100	1	0	-
33	a11a_w3	A11A. MINIMENTAL_ DIBUJO LINEA EXTERNA	discrete	numeric-3.0	642	316	-
34	a11b_w3	A11B. MINIMENTAL_ DIBUJO LINEA INTERNA	discrete	numeric-3.0	642	316	-
35	a11c_w3	A11C. MINIMENTAL_ DIBUJO LINEA CRUZADA	discrete	numeric-3.0	642	316	-
36	a11d_w3	A11D. MINIMENTAL_DIBUJO PUNTOS EN CADA CUADRANTE	discrete	numeric-3.0	642	316	-
37	a12a_w3	A12A. MINIMENTAL_ COGIO EL PAPEL	discrete	numeric-3.0	642	316	-

File Aging in Puerto Rico PREHCO W3							
#	Name	Label	Type	Format	Valid	Invalid	Question
38	a12b_w3	A12B. MINIMENTAL_ DOBLO EL PAPEL	discrete	numeric-3.0	642	316	-
39	a12c_w3	A12C. MINIMENTAL_ PAPEL SOBRE LA FALDA	discrete	numeric-3.0	642	316	-
40	a13a_w3	A13A. MINIMENTAL_ DIBUJA ANGULOS	discrete	numeric-3.0	642	316	-
41	a13b_w3	A13B. MINIMENTAL_ DIBUJA PENTAGONOS	discrete	numeric-3.0	642	316	-
42	a15b_w3	A15B. FUE EL ENTREVISTADO CAPAZ DE ABSTRAER	discrete	numeric-3.0	723	235	-
43	a14a_w3	A14A. MINIMENTAL_PALABRA 1_2DA OCASION	continuous	numeric-3.0	379	579	-
44	a14a_ot_w3	A14A_OT. MINIMENTAL_PALABRA 1_2DA OCASION_OTRA	discrete	character-100	9	0	-
45	a14b_w3	A14B. MINIMENTAL_PALABRA 2_2DA OCASION	continuous	numeric-3.0	301	657	-
46	a14b_ot_w3	A14B_OT. MINIMENTAL_PALABRA 2_2DA OCASION_OTRA	discrete	character-100	10	0	-
47	a14c_w3	A14C. MINIMENTAL_PALABRA 3_2DA OCASION	continuous	numeric-3.0	178	780	-
48	a14c_ot_w3	A14C_OT. MINIMENTAL_PALABRA 3_2DA OCASION_OTRA	discrete	character-100	9	0	-
49	miniment_..	MINIMENTAL PUNTUACION REGULAR	continuous	numeric-2.0	723	235	-
50	minimen ..	MINIMENTAL PUNTUACION FINAL	continuous	numeric-2.0	723	235	-
51	a16_w3	A16. MINIMENTAL_PUNTUACION 9 o 10_DETERMINACION ENTREVISTADOR	discrete	numeric-3.0	65	893	-
52	paso_min_..	PASO EL MINIMENTAL	continuous	numeric-1.0	811	147	-
53	tipo_pro_..	TIPO DE PROXY	continuous	numeric-1.0	341	617	-
54	a18_w3	A18. PROXY CONOCE POR 2 AÑOS O MAS A TARGET	discrete	numeric-3.0	341	617	-
55	a19_w3	A19. EDAD DE PROXY	continuous	numeric-2.0	341	617	-
56	a20_w3	A20. REPETICION DE PALABRAS POR EL PROXY	discrete	numeric-3.0	208	750	-
57	a21_w3	A21. RESPUESTA PROXY_AÑO ACTUAL	discrete	numeric-3.0	208	750	-
58	a22_w3	A22. RESPUESTA PROXY_MES ACTUAL	discrete	numeric-3.0	208	750	-

File Aging in Puerto Rico PREHCO W3							
#	Name	Label	Type	Format	Valid	Invalid	Question
59	a23_w3	A23. RESPUESTA PROXY_DIA DE LA SEMANA	discrete	numeric-3.0	208	750	-
60	a24a_w3	A24A. REPETICION PALABRAS PROXY - Campana (2da Ocasión)	discrete	numeric-3.0	208	750	-
61	a24b_w3	A24B. REPETICION PALABRAS PROXY - Teléfono (2da Ocasión)	discrete	numeric-3.0	208	750	-
62	a24c_w3	A24C. REPETICION PALABRAS PROXY - Reloj (2da Ocasión)	discrete	numeric-3.0	208	750	-
63	mini_pro..	PUNTUACION MINIMENTAL PROXY	continuous	numeric-1.0	208	750	-
64	a25_w3	A25. CONSIDERA PROXY CAPACITADO	discrete	numeric-3.0	6	952	-
65	mini_pro..	PROXY PASO EL MINIMENTAL	continuous	numeric-1.0	208	750	-
66	a26_w3	A26. SEXO DEL PROXY	discrete	numeric-3.0	341	617	-
67	a27_w3	A27. RELACION DEL PROXY CON TARGET	discrete	numeric-3.0	341	617	-
68	a28_w3	A28. PROXY VIVE EN LA MISMA CASA DE TARGET	discrete	numeric-3.0	194	764	-
69	a29_w3	A29. PROXY ES CUIDADOR PRINCIPAL DE TARGET	discrete	numeric-3.0	194	764	-
70	a29a_w3	A29A. HORAS POR SEMANA QUE CUIDA A TARGET	discrete	numeric-3.0	169	789	-
71	a29b_w3	A29B. TENSION POR SER RESPONSABLE PRINCIPAL DE TARGET	discrete	numeric-3.0	169	789	-
72	a29c_w3	A29C. PROMEDIO DE DIAS POR SEMANA VE A TARGET	discrete	numeric-3.0	169	789	-
73	a30_w3	A30. PROXY OFRECIO TELEFONO PARA CONTACTO	discrete	numeric-3.0	341	617	-
74	a37a_w3	A37a. LA DIRECCION POSTAL ES LA MISMA QUE LA FISICA	discrete	numeric-3.0	811	147	-
75	a39_w3	A39. TARGET TIENE TELEFONO FIJO EN CASA	continuous	numeric-3.0	806	152	-
76	a40_w3	A40. TARGET TIENE TELEFONO CELULAR	continuous	numeric-3.0	808	150	-
77	a41_w3	A41. TARGET TIENE OTRO TELEFONO	continuous	numeric-3.0	805	153	-
78	SEXO_w3	ANOTE EL SEXO DEL ENTREVISTADO	discrete	numeric-3.0	958	0	-
79	MARITAL_w3	A43. ESTADO MARITAL DE TARGET	discrete	numeric-3.0	811	147	-

File Aging in Puerto Rico PREHCO W3							
#	Name	Label	Type	Format	Valid	Invalid	Question
80	a44_w3	A44. CUAN BIEN HABLA INGLÉS TARGET	continuous	numeric-3.0	803	155	-
81	a47_w3	A47. TARGET RESIDE PERMANENTEMENTE ES ESTA CASA (O APARTAMENTO, ETC.)	discrete	numeric-3.0	811	147	-
82	a48_w3	A48. TARGET RESIDE EN MISMA CASA DE WAVE 2 (ENTRE 2006 y 2007)	continuous	numeric-3.0	808	150	-
83	a49_w3	A49. TIPO DE VIVIENDA DE TARGET	discrete	numeric-3.0	811	147	-
84	a50_w3	A50. DESCRIPCION RESIDENCIA PERMANENTE DE TARGET	continuous	numeric-3.0	810	148	-
85	a51_w3	A51. TIEMPO QUE TARGET LLEVA VIVIENDO EN RESIDENCIA PERMANENTE	continuous	numeric-3.0	810	148	-
86	a52_w3	A52. TARGET ES CIEGO TOTAL O LEGAL	discrete	numeric-3.0	811	147	-
87	a53_w3	A53. TARGET ESTA ENCAMADO	continuous	numeric-3.0	809	149	-
88	a54_w3	A54. TARGET ESTA EN SILLA DE RUEDAS	discrete	numeric-3.0	811	147	-
89	a55_w3	A55. TARGET NECESITA ANDADOR PARA CAMINAR	continuous	numeric-3.0	736	222	-
90	a56_w3	A56. TARGET NECESITA BASTON PARA CAMINAR	continuous	numeric-3.0	735	223	-
91	a58_w3	A58. TARGET TIENE PROBLEMAS PARA AGARRAR UN LAPIZ	continuous	numeric-3.0	809	149	-
92	b1_w3	B1. NUMERO PERSONAS VIVEN EN ESTA CASA (Incluyendo a TARGET)	continuous	numeric-2.0	811	147	-
93	b2a_p2_w3	B2a_p2. SEXO DE LA SEGUNDA PERSONA QUE VIVE CON TARGET	discrete	numeric-3.0	543	415	-
94	b2b_p2_w3	B2b_p2. EDAD DE LA SEGUNDA PERSONA QUE VIVE CON TARGET	continuous	numeric-2.0	541	417	-
95	b2c_p2_w3	B2c_p2. RELACION DE LA SEGUNDA PERSONA CON TARGET	discrete	numeric-3.0	543	415	-
96	b2a_p3_w3	B2a_p3. SEXO DE LA TERCERA PERSONA QUE VIVE CON TARGET	discrete	numeric-3.0	181	777	-
97	b2b_p3_w3	B2b_p3. EDAD DE LA TERCERA PERSONA QUE VIVE CON TARGET	continuous	numeric-2.0	180	778	-

File Aging in Puerto Rico PREHCO W3							
#	Name	Label	Type	Format	Valid	Invalid	Question
98	b2c_p3_w3	B2c_p3. RELACION DE LA TERCERA PERSONA CON TARGET	discrete	numeric-3.0	181	777	-
99	b2a_p4_w3	B2a_p4. SEXO DE LA CUARTA PERSONA QUE VIVE CON TARGET	discrete	numeric-3.0	56	902	-
100	b2b_p4_w3	B2b_p4. EDAD DE LA CUARTA PERSONA QUE VIVE CON TARGET	continuous	numeric-2.0	56	902	-
101	b2c_p4_w3	B2c_p4. RELACION DE LA CUARTA PERSONA CON TARGET	discrete	numeric-3.0	56	902	-
102	b2a_p5_w3	B2a_p5. SEXO DE LA QUINTA PERSONA QUE VIVE CON TARGET	discrete	numeric-3.0	15	943	-
103	b2b_p5_w3	B2b_p5. EDAD DE LA QUINTA PERSONA QUE VIVE CON TARGET	continuous	numeric-2.0	15	943	-
104	b2c_p5_w3	B2c_p5. RELACION DE LA QUINTA PERSONA CON TARGET	discrete	numeric-3.0	15	943	-
105	b2a_p6_w3	B2a_p6. SEXO DE LA SEXTA PERSONA QUE VIVE CON TARGET	discrete	numeric-3.0	4	954	-
106	b2b_p6_w3	B2b_p6. EDAD DE LA SEXTA PERSONA QUE VIVE CON TARGET	continuous	numeric-2.0	4	954	-
107	b2c_p6_w3	B2c_p6. RELACION DE LA SEXTA PERSONA CON TARGET	discrete	numeric-3.0	4	954	-
108	b2a_p7_w3	B2a_p7. SEXO DE LA SEPTIMA PERSONA QUE VIVE CON TARGET	discrete	numeric-3.0	2	956	-
109	b2b_p7_w3	B2b_p7. EDAD DE LA SEPTIMA PERSONA QUE VIVE CON TARGET	continuous	numeric-2.0	2	956	-
110	b2c_p7_w3	B2c_p7. RELACION DE LA SEPTIMA PERSONA CON TARGET	discrete	numeric-3.0	2	956	-
111	b2a_p8_w3	B2a_p8. SEXO DE LA OCTAVA PERSONA QUE VIVE CON TARGET	discrete	numeric-3.0	1	957	-
112	b2b_p8_w3	B2b_p8. EDAD DE LA OCTAVA PERSONA QUE VIVE CON TARGET	continuous	numeric-2.0	1	957	-
113	b2c_p8_w3	B2c_p8. RELACION DE LA OCTAVA PERSONA CON TARGET	discrete	numeric-3.0	1	957	-
114	b2a_p9_w3	B2a_p9. SEXO DE LA NOVENA PERSONA QUE VIVE CON TARGET	discrete	numeric-3.0	0	958	-
115	b2b_p9_w3	B2b_p9. EDAD DE LA NOVENA PERSONA QUE VIVE CON TARGET	continuous	numeric-2.0	0	958	-

File Aging in Puerto Rico PREHCO W3							
#	Name	Label	Type	Format	Valid	Invalid	Question
116	b2c_p9_w3	B2c_p9. RELACION DE LA NOVENA PERSONA CON TARGET	discrete	numeric-3.0	0	958	-
117	c1_w3	C1. COMO PROXY EVALUA LA MEMORIA DE TARGET	continuous	numeric-3.0	192	766	-
118	c2_w3	C2. MEMORIA DE TARGET COMPARADO CON HACE DOS AÑOS - SEGUN PROXY	discrete	numeric-3.0	193	765	-
119	c3_w3	C3. HABILIDAD DE TARGET PARA HACER JUICIOS Y DECISIONES	continuous	numeric-3.0	808	150	-
120	c4_w3	C4. HABILIDAD DE TARGET PARA ORGANIZAR SUS ACTIVIDADES DIARIAS	continuous	numeric-3.0	810	148	-
121	c5_w3	C5. COMPARADO CON HACE DOS AÑOS, QUE TAN BIEN RECUERDA TARGET COSAS DE LA FAMILIA Y AMIGOS - SEGUN PROXY	discrete	numeric-3.0	193	765	-
122	c6_w3	C6. TARGET RECUERDA COSAS DE LA FAMILIA Y AMIGOS MUCHO MEJOR O ALGO MEJOR - SEGUN PROXY	discrete	numeric-3.0	5	953	-
123	c7_w3	C7. TARGET RECUERDA COSAS DE LA FAMILIA Y AMIGOS MUCHO PEOR O ALGO PEOR - SEGUN PROXY	discrete	numeric-3.0	127	831	-
124	c8_w3	C8. COMPARADO CON HACE DOS AÑOS, QUE TAN BIEN RECUERDA TARGET COSAS QUE HAN OCURRIDO RECIENTEMENTE - SEGUN PROXY	discrete	numeric-3.0	193	765	-
125	c9_w3	C9. TARGET RECUERDA COSAS QUE HAN OCURRIDO RECIENTEMENTE MUCHO MEJOR O ALGO MEJOR - SEGUN PROXY	discrete	numeric-3.0	7	951	-
126	c10_w3	C10. TARGET RECUERDA COSAS QUE HAN OCURRIDO RECIENTEMENTE MUCHO PEOR O ALGO PEOR - SEGUN PROXY	discrete	numeric-3.0	124	834	-
127	c11_w3	C11. COMPARADO CON HACE DOS AÑOS, QUE TAN BIEN RECUERDA TARGET CONVERSACIONES	discrete	numeric-3.0	193	765	-

File Aging in Puerto Rico PREHCO W3							
#	Name	Label	Type	Format	Valid	Invalid	Question
		DESPUES DE ALGUNOS DIAS - SEGUN PROXY					
128	c12_w3	C12. TARGET RECUERDA CONVERSACIONES DESPUES DE ALGUNOS DIAS MUCHO MEJOR O ALGO MEJOR - SEGUN PROXY	discrete	numeric-3.0	9	949	-
129	c13_w3	C13. TARGET RECUERDA CONVERSACIONES DESPUES DE ALGUNOS DIAS MUCHO PEOR O ALGO PEOR - SEGUN PROXY	discrete	numeric-3.0	135	823	-
130	c14_w3	C14. COMPARADO CON HACE DOS AÑOS, QUE TAN BIEN RECUERDA TARGET SU DIRECCION Y NUMERO DE TELEFONO - SEGUN PROXY	discrete	numeric-3.0	193	765	-
131	c15_w3	C15. TARGET RECUERDA SU DIRECCION Y NUMERO DE TELEFONO MUCHO MEJOR O ALGO MEJOR - SEGUN PROXY	discrete	numeric-3.0	5	953	-
132	c16_w3	C16. TARGET RECUERDA SU DIRECCION Y NUMERO DE TELEFONO MUCHO PEOR O ALGO PEOR - SEGUN PROXY	discrete	numeric-3.0	129	829	-
133	c17_w3	C17. COMPARADO CON HACE DOS AÑOS, QUE TAN BIEN RECUERDA TARGET EL DIA Y MES QUE ES - SEGUN PROXY	discrete	numeric-3.0	193	765	-
134	c18_w3	C18. TARGET RECUERDA EL DIA Y MES QUE ES MUCHO MEJOR O ALGO MEJOR - SEGUN PROXY	discrete	numeric-3.0	4	954	-
135	c19_w3	C19. TARGET RECUERDA EL DIA Y MES QUE ES MUCHO PEOR O ALGO PEOR - SEGUN PROXY	discrete	numeric-3.0	151	807	-
136	c20_w3	C20. COMPARADO CON HACE DOS AÑOS, QUE TAN BIEN RECUERDA TARGET DONDE SE GUARDAN LAS COSAS - SEGUN PROXY	discrete	numeric-3.0	193	765	-
137	c21_w3	C21. TARGET RECUERDA DONDE SE GUARDAN LAS COSAS MUCHO MEJOR O ALGO MEJOR - SEGUN PROXY	discrete	numeric-3.0	5	953	-
138	c22_w3	C22. TARGET RECUERDA DONDE SE GUARDAN LAS COSAS MUCHO	discrete	numeric-3.0	135	823	-

File Aging in Puerto Rico PREHCO W3							
#	Name	Label	Type	Format	Valid	Invalid	Question
		PEOR O ALGO PEOR - SEGUN PROXY					
139	c23_w3	C23. COMPARADO CON HACE DOS AÑOS, QUE TAN BIEN RECUERDA TARGET DONDE ENCONTRAR ALGO QUE SE HA DEJADO EN LUGAR NO ACOSTUMBRADO - SEGUN PROXY	discrete	numeric-3.0	193	765	-
140	c24_w3	C24. TARGET RECUERDA DONDE ENCONTRAR ALGO QUE SE HA DEJADO EN LUGAR NO ACOSTUMBRADO MUCHO MEJOR O ALGO MEJOR - SEGUN PROXY	discrete	numeric-3.0	4	954	-
141	c25_w3	C25. TARGET RECUERDA DONDE ENCONTRAR ALGO QUE SE HA DEJADO EN LUGAR NO ACOSTUMBRADO MUCHO PEOR O ALGO PEOR - SEGUN PROXY	discrete	numeric-3.0	144	814	-
142	c26_w3	C26. COMPARADO CON HACE DOS AÑOS, QUE TAN BIEN SABE TARGET COMO OPERAR APARATOS DOMESTICOS QUE LE SON FAMILIARES - SEGUN PROXY	discrete	numeric-3.0	193	765	-
143	c27_w3	C27. TARGET SABE COMO OPERAR APARATOS DOMESTICOS QUE LE SON FAMILIARES MUCHO MEJOR O ALGO MEJOR - SEGUN PROXY	discrete	numeric-3.0	4	954	-
144	c28_w3	C28. TARGET SABE COMO OPERAR APARATOS DOMESTICOS QUE LE SON FAMILIARES MUCHO PEOR O ALGO PEOR - SEGUN PROXY	discrete	numeric-3.0	130	828	-
145	c29_w3	C29. COMPARADO CON HACE DOS AÑOS, QUE TAN BIEN APRENDE TARGET A USAR UN NUEVO APARATO O UTENSILIO DOMESTICO - SEGUN PROXY	discrete	numeric-3.0	193	765	-
146	c30_w3	C30. TARGET APRENDE A USAR UN NUEVO APARATO O UTENSILIO DOMESTICO MUCHO MEJOR O ALGO MEJOR - SEGUN PROXY	discrete	numeric-3.0	4	954	-

File Aging in Puerto Rico PREHCO W3							
#	Name	Label	Type	Format	Valid	Invalid	Question
147	c31_w3	C31. TARGET APRENDE A USAR UN NUEVO APARATO O UTENSILIO DOMESTICO MUCHO PEOR O ALGO PEOR - SEGUN PROXY	discrete	numeric-3.0	143	815	-
148	c32_w3	C32. COMPARADO CON HACE DOS AÑOS, QUE TAN BIEN APRENDE TARGET COSAS NUEVAS EN GENERAL - SEGUN PROXY	discrete	numeric-3.0	193	765	-
149	c33_w3	C33. TARGET APRENDE COSAS NUEVAS EN GENERAL MUCHO MEJOR O ALGO MEJOR - SEGUN PROXY	discrete	numeric-3.0	9	949	-
150	c34_w3	C34. TARGET APRENDE COSAS NUEVAS EN GENERAL MUCHO PEOR O ALGO PEOR - SEGUN PROXY	discrete	numeric-3.0	137	821	-
151	c35_w3	C35. COMPARADO CON HACE DOS AÑOS, QUE TAN BIEN ENTIENDE TARGET LO QUE ESTA SUCEDIENDO EN UNA HISTORIA, EN UN CUENTO O EN LA TELEVISION - SEGUN PROXY	discrete	numeric-3.0	193	765	-
152	c36_w3	C36. TARGET ENTIENDE LO QUE ESTA SUCEDIENDO EN UNA HISTORIA, EN UN CUENTO O EN LA TELEVISION MUCHO MEJOR O ALGO MEJOR - SEGUN PROXY	discrete	numeric-3.0	4	954	-
153	c37_w3	C37. TARGET ENTIENDE LO QUE ESTA SUCEDIENDO EN UNA HISTORIA, EN UN CUENTO O EN LA TELEVISION MUCHO PEOR O ALGO PEOR - SEGUN PROXY	discrete	numeric-3.0	126	832	-
154	c38_w3	C38. COMPARADO CON HACE DOS AÑOS, QUE TAN BIEN TOMA TARGET DECISIONES SOBRE ASUNTOS DIARIOS COMO QUE HACER DE COMER O QUE ROPA PONERSE - SEGUN PROXY	discrete	numeric-3.0	193	765	-
155	c39_w3	C39. TARGET TOMA DECISIONES SOBRE ASUNTOS DIARIOS COMO QUE HACER DE	discrete	numeric-3.0	4	954	-

File Aging in Puerto Rico PREHCO W3							
#	Name	Label	Type	Format	Valid	Invalid	Question
		COMER O QUE ROPA PONERSE MUCHO MEJOR O ALGO MEJOR - SEGUN PROXY					
156	c40_w3	C40. TARGET TOMA DECISIONES SOBRE ASUNTOS DIARIOS COMO QUE HACER DE COMER O QUE ROPA PONERSE MUCHO PEOR O ALGO PEOR - SEGUN PROXY	discrete	numeric-3.0	114	844	-
157	c41_w3	C41. COMPARADO CON HACE DOS AÑOS, QUE TAN BIEN MANEJA TARGET EL DINERO PARA LAS COMPRAS - SEGUN PROXY	discrete	numeric-3.0	193	765	-
158	c42_w3	C42. TARGET MANEJA EL DINERO PARA LAS COMPRAS MUCHO MEJOR O ALGO MEJOR - SEGUN PROXY	discrete	numeric-3.0	3	955	-
159	c43_w3	C43. TARGET MANEJA EL DINERO PARA LAS COMPRAS MUCHO PEOR O ALGO PEOR - SEGUN PROXY	discrete	numeric-3.0	129	829	-
160	c44_w3	C44. COMPARADO CON HACE DOS AÑOS, QUE TAN BIEN MANEJA TARGET SUS ASUNTOS ECONOMICOS, COMO LA PENSION O TRATOS CON EL BANCO - SEGUN PROXY	discrete	numeric-3.0	193	765	-
161	c45_w3	C45. TARGET MANEJA SUS ASUNTOS ECONOMICOS, COMO LA PENSION O TRATOS CON EL BANCO MUCHO MEJOR O ALGO MEJOR - SEGUN PROXY	discrete	numeric-3.0	1	957	-
162	c46_w3	C46. TARGET MANEJA SUS ASUNTOS ECONOMICOS, COMO LA PENSION O TRATOS CON EL BANCO MUCHO PEOR O ALGO PEOR - SEGUN PROXY	discrete	numeric-3.0	126	832	-
163	c47_w3	C47. COMPARADO CON HACE DOS AÑOS, QUE TAN BIEN SABE TARGET CALCULAR COSAS, COMO CUANTA COMIDA HAY QUE COMPRAR, O CALCULAR CUANTO TIEMPO HA PASADO DESDE LA ULTIMA VISITA DE UN PARIENTE	discrete	numeric-3.0	193	765	-

File Aging in Puerto Rico PREHCO W3							
#	Name	Label	Type	Format	Valid	Invalid	Question
		O AMIGO - SEGUN PROXY					
164	c48_w3	C48. TARGET SABE CALCULAR COSAS, COMO CUANTA COMIDA HAY QUE COMPRAR, O CALCULAR CUANTO TIEMPO HA PASADO DESDE LA ULTIMA VISITA DE UN PARIENTE O AMIGO MUCHO MEJOR O ALGO MEJOR - SEGUN PROXY	discrete	numeric-3.0	0	958	-
165	c49_w3	C49. TARGET SABE CALCULAR COSAS, COMO CUANTA COMIDA HAY QUE COMPRAR, O CALCULAR CUANTO TIEMPO HA PASADO DESDE LA ULTIMA VISITA DE PARIENTE O AMIGO MUCHO PEOR O ALGO PEOR - SEGUN PROXY	discrete	numeric-3.0	134	824	-
166	c50_w3	C50. COMPARADO CON HACE DOS AÑOS, QUE TAN BIEN PUEDE COMPRENDER QUE ES LO QUE ESTA PASANDO O PUEDE RAZONAR LAS COSAS - SEGUN PROXY	discrete	numeric-3.0	193	765	-
167	c51_w3	C51. TARGET PUEDE COMPRENDER QUE ES LO QUE ESTA PASANDO O PUEDE RAZONAR LAS COSAS MUCHO MEJOR O ALGO MEJOR - SEGUN PROXY	discrete	numeric-3.0	4	954	-
168	c52_w3	C52. TARGET PUEDE COMPRENDER QUE ES LO QUE ESTA PASANDO O PUEDE RAZONAR LAS COSAS MUCHO PEOR O ALGO PEOR - SEGUN PROXY	discrete	numeric-3.0	136	822	-
169	c53_w3	C53. TARGET SE DESORIENTA O SE PIERDE EN LUGARES QUE LE SON FAMILIARES - SEGUN PROXY	continuous	numeric-3.0	187	771	-
170	c54_w3	C54. TARGET SE EXTRAÑA Y TARDA EN VOLVER, O NO PUEDE VOLVER SIN AYUDA - SEGUN PROXY	continuous	numeric-3.0	181	777	-
171	c55_w3	C55. TARGET SE PUEDE DEJAR SOLO(A) COMO POR UNA HORA - SEGUN PROXY	continuous	numeric-3.0	192	766	-

File Aging in Puerto Rico PREHCO W3							
#	Name	Label	Type	Format	Valid	Invalid	Question
172	c56_w3	C56. TARGET VE U OYE COSAS QUE EN REALIDAD NO ESTAN ALLI - SEGUN PROXY	continuous	numeric-3.0	192	766	-
173	c57_w3	C57. FRECUENCIA HA ESTADO TARGET ENOJADO U HOSTIL DURANTE LA PASADA SEMANA - SEGUN PROXY	continuous	numeric-3.0	192	766	-
174	c58_w3	C58. FRECUENCIA HA TENIDO TARGET PROBLEMAS DE SUEÑO DURANTE LA PASADA SEMANA - SEGUN PROXY	continuous	numeric-3.0	190	768	-
175	c59_w3	C59. FRECUENCIA DURANTE LA PASADA SEMANA TARGET HA HECHO COSAS QUE SON PELIGROSAS PARA EL/ ELLA O PARA OTROS- SEGUN PROXY	continuous	numeric-3.0	192	766	-
176	c60_w3	C60. FRECUENCIA DURANTE LA PASADA SEMANA TARGET NO SE HA ESTADO QUIETO, O SE HA PASADO DE UN LADO PARA OTRO - SEGUN PROXY	continuous	numeric-3.0	192	766	-
177	c61_w3	C61. FRECUENCIA DURANTE LA PASADA SEMANA TARGET HA MENCIONADO QUE ALGUNA GENTE ESTA# TRATANDO DE HACERLE DAÑO - SEGUN PROXY	continuous	numeric-3.0	190	768	-
178	c62_w3	C62. FRECUENCIA DURANTE LA PASADA SEMANA TARGET HA BEBIDO DEMASIADO ALCOHOL - SEGUN PROXY	continuous	numeric-3.0	192	766	-
179	c63_w3	C63. FRECUENCIA NECESITO AYUDA EL INFORMANTE SUSTITUTO PARA CONTESTAR LA SECCION - SEGUN ENTREVISTADOR	discrete	numeric-3.0	193	765	-
180	IQCODE_w3	PUNTUACION IQCODE	continuous	numeric-8.2	193	765	-
181	R_IQCODE..	IQCODE RECODIFICADO	discrete	numeric-2.0	193	765	-
182	d1_w3	D1. SALUD GENERAL DE TARGET	discrete	numeric-3.0	617	341	-
183	d2_w3	D2. Problemas en Actividades Cotidianas_Actividades moderadas	discrete	numeric-3.0	616	342	-

File Aging in Puerto Rico PREHCO W3							
#	Name	Label	Type	Format	Valid	Invalid	Question
184	d3_w3	D3. Problemas en Actividades Cotidianas_Subir varios pisos	discrete	numeric-3.0	616	342	-
185	d4_w3	D4. Problemas en Actividades Cotidianas_Hizo menos de lo que hubiera querido hacer	discrete	numeric-3.0	617	341	-
186	d5_w3	D5. Problemas en Actividades Cotidianas_Ha tenido limitaciones en cuanto al tipo de trabajo	discrete	numeric-3.0	617	341	-
187	d6_w3	D6. Problemas en Actividades Diarias por causa emocional_Hizo menos de lo que hubiera querido	discrete	numeric-3.0	617	341	-
188	d7_w3	D7. Problemas en Actividades Diarias por causa emocional_Ha hecho el trabajo con menos cuidado	discrete	numeric-3.0	617	341	-
189	d8_w3	D8. Dolor ha dificultado trabajo habitual (últimas 4 semanas)	discrete	numeric-3.0	617	341	-
190	d9_w3	D9. SE SINTIO CALMADO Y TRANQUILO (últimas 4 semanas)	discrete	numeric-3.0	617	341	-
191	d10_w3	D10. TUVO MUCHA ENERGI#A (últimas 4 semanas)	discrete	numeric-3.0	617	341	-
192	d11_w3	D11. SE SENTIA DESANIMADO Y TRISTE (últimas 4 semanas)	discrete	numeric-3.0	617	341	-
193	d12_w3	D12. SALUD FISICA O PROBLEMAS EMOCIONALES INTERFIRIERON EN ACTIVIDADES SOCIALES (últimas 4 semanas)	continuous	numeric-3.0	615	343	-
194	d13_w3	D13. SALUD FISICA COMPARADO CON HACE UN AÑO	discrete	numeric-3.0	617	341	-
195	d14_w3	D14. ESTADO EMOCIONAL COMPARADO CON HACE UN AÑO	discrete	numeric-3.0	617	341	-
196	VR12_PCS..	VR-12 NORM90 PCS ADJUSTED BY SURVEY MODE AND LANGUAGE	continuous	numeric-12.8	617	341	-
197	VR12_MCS..	VR-12 NORM90 MCS ADJUSTED BY SURVEY MODE AND LANGUAGE	continuous	numeric-12.8	617	341	-
198	f1_w3	F1. COMO EVALUA TARGET SU MEMORIA EN EL PRESENTE	discrete	numeric-3.0	617	341	-

File Aging in Puerto Rico PREHCO W3							
#	Name	Label	Type	Format	Valid	Invalid	Question
199	f2_w3	F2. MEMORIA DE TARGET COMPARADO CON HACE DOS AÑOS	discrete	numeric-3.0	617	341	-
200	WLL_w3	F3a. NUMERO DE PALABRAS CORRECTAS MENCIONADAS POR TARGET	continuous	numeric-2.0	617	341	-
201	f3b_w3	F3b. NUMERO DE PALABRAS INCORRECTAS MENCIONADAS POR TARGET	continuous	numeric-2.0	617	341	-
202	f3c_w3	F3c. NUMERO DE PALABRAS REPETIDAS POR TARGET	continuous	numeric-2.0	617	341	-
203	f4_1_w3	F4_1. TUVO DIFICULTAD ESCUCHANDO ALGUNA DE LAS PALABRAS	discrete	numeric-3.0	617	341	-
204	f4_2_w3	F4_2. HUBO UNA INTERRUPCION MIENTRAS ENTREVISTADOR LEIA LAS PALABRAS	discrete	numeric-3.0	617	341	-
205	f4_3_w3	F4_3. HUBO OTRO PROBLEMA	discrete	numeric-3.0	617	341	-
206	f4_4_w3	F4_4. NO OCURRIO NINGUN PROBLEMA	discrete	numeric-3.0	617	341	-
207	f5_w3	F5. TARGET CUENTA HACIA ATRAS EMPEZANDO POR EL NUMERO 20	discrete	numeric-3.0	617	341	-
208	f5b_w3	F5b. TARGET CUENTA HACIA ATRAS EMPEZANDO POR EL NUMERO 20 (2da OCASION)	discrete	numeric-3.0	76	882	-
209	F5T_w3	CONTAR HACIA ATRAS 20-1 (Puntuación)	discrete	numeric-2.0	617	341	-
210	f6_w3	F6. TARGET RESTA CIEN MENOS 7	continuous	numeric-3.0	524	434	-
211	f6r_w3	F6r. TARGET RESTA CIEN MENOS 7 (respuesta es correcta o incorrecta)	discrete	numeric-3.0	617	341	-
212	f7_w3	F7. TARGET RESTA 7 A LA CANTIDAD CONTESTADA EN PREGUNTA F6	continuous	numeric-3.0	482	476	-
213	f7r_w3	F7r. TARGET RESTA 7 A LA CANTIDAD CONTESTADA EN PREGUNTA F6 (respuesta es correcta o incorrecta)	discrete	numeric-3.0	617	341	-
214	f8_w3	F8. TARGET RESTA 7 A LA CANTIDAD	continuous	numeric-3.0	443	515	-

File Aging in Puerto Rico PREHCO W3							
#	Name	Label	Type	Format	Valid	Invalid	Question
		CONTESTADA EN PREGUNTA F7					
215	f8r_w3	F8r. TARGET RESTA 7 A LA CANTIDAD CONTESTADA EN PREGUNTA F7 (respuesta es correcta o incorrecta)	continuous	numeric-3.0	616	342	-
216	f9_w3	F9. TARGET RESTA 7 A LA CANTIDAD CONTESTADA EN PREGUNTA F8	continuous	numeric-3.0	418	540	-
217	f9r_w3	F9r. TARGET RESTA 7 A LA CANTIDAD CONTESTADA EN PREGUNTA F8 (respuesta es correcta o incorrecta)	discrete	numeric-3.0	617	341	-
218	f10_w3	F10. TARGET RESTA 7 A LA CANTIDAD CONTESTADA EN PREGUNTA F9	continuous	numeric-3.0	400	558	-
219	SERIAL7_w3	CONTAR HACIA ATRAS 7S - Respuestas correctas	discrete	numeric-2.0	617	341	-
220	f10r_w3	F10r. TARGET RESTA 7 A LA CANTIDAD CONTESTADA EN PREGUNTA F9 (respuesta es correcta o incorrecta)	continuous	numeric-3.0	616	342	-
221	f12_w3	F12. NOMBRE DEL ACTUAL PRESIDENTE DE LOS ESTADOS UNIDOS DE AMERICA	continuous	numeric-3.0	386	572	-
222	f13_w3	F13. NOMBRE DEL GOBERNADOR O LA GOBERNADORA DE PUERTO RICO	continuous	numeric-3.0	509	449	-
223	f14_w3	F14. REPETICION DE NUMEROS EN EL MISMO ORDEN	discrete	numeric-3.0	617	341	-
224	f15_w3	F15. REPETICION DE NUMEROS HACIA ATRAS	discrete	numeric-3.0	617	341	-
225	WLD_w3	F19a. NUMERO DE PALABRAS CORRECTAS MENCIONADAS	continuous	numeric-1.0	617	341	-
226	f19b_w3	F19b. NUMERO DE PALABRAS INCORRECTAS MENCIONADAS	continuous	numeric-1.0	617	341	-
227	f19c_w3	F19c. NUMERO DE PALABRAS REPETIDAS	continuous	numeric-1.0	617	341	-
228	f20_w3	F20. LO QUE USA GENERALMENTE LA GENTE PARA CORTAR PAPEL	continuous	numeric-3.0	616	342	-
229	f21_w3	F21. NOMBRE DE LA PLANTA CON ESPINAS	continuous	numeric-3.0	445	513	-

File Aging in Puerto Rico PREHCO W3							
#	Name	Label	Type	Format	Valid	Invalid	Question
		QUE CRECE EN EL DESIERTO					
230	ANIMALS_w3	F25a. NUMERO DE NOMBRES DE ANIMALES CORRECTOS MENCIONADOS	continuous	numeric-2.0	617	341	-
231	f25b_w3	F25b. NUMERO DE NOMBRES DE ANIMALES INCORRECTOS MENCIONADOS	continuous	numeric-2.0	617	341	-
232	f25c_w3	F25c. NUMERO DE NOMBRES DE ANIMALES REPETIDOS	continuous	numeric-2.0	617	341	-
233	TICS27_w3	PUNTUACION TICS 27	discrete	numeric-2.0	617	341	-
234	R_TICS27..	PUNTUACION TICS 27 RECODIFICADA	discrete	numeric-2.0	617	341	-
235	TICS35_w3	PUNTUACION TICS 35	continuous	numeric-2.0	617	341	-
236	R_TICS35..	PUNTUACION TICS 35 RECODIFICADA	discrete	numeric-2.0	617	341	-
237	h1_w3	H1. RELIGION DEL TARGET	discrete	numeric-3.0	617	341	-
238	h2_w3	H2. TARGET SE CONSIDERA PERSONA MUY RELIGIOSA, ALGO RELIGIOSA O NADA RELIGIOSA	continuous	numeric-3.0	600	358	-
239	h3_w3	H3. TARGET SE CONSIDERA PERSONA MA#, IGUAL O MENOS RELIGIOSA QUE HACE 10 AÑOS	continuous	numeric-3.0	600	358	-
240	h4_w3	H4. TARGET ASISTE A SERVICIOS RELIGIOSOS	continuous	numeric-3.0	606	352	-
241	h5_w3	H5. FRECUENCIA EN QUE TARGET ASISTE A SERVICIOS RELIGIOSOS	continuous	numeric-3.0	287	671	-
242	h6_w3	H6. CUANTO AYUDA A TARGET SUS CREENCIAS RELIGIOSAS PARA ENFRENTARSE A SUS PROBLEMAS DE SALUD	continuous	numeric-3.0	605	353	-
243	h7_w3	H7. CUANTO AYUDA A TARGET SUS CREENCIAS RELIGIOSAS PARA ENFRENTARSE A OTROS PROBLEMAS DE LA VIDA	continuous	numeric-3.0	606	352	-
244	h8_w3	H8. FRECUENCIA TARGET PARTICIPA EN ACTIVIDADES SOCIALES ORGANIZADAS POR SU IGLESIA	continuous	numeric-3.0	605	353	-
245	i1_w3	I1. NUMERO HIJOS VARONES VIVOS (hijos biológicos, adoptados, de crianza e hijastros)	continuous	numeric-2.0	811	147	-

File Aging in Puerto Rico PREHCO W3							
#	Name	Label	Type	Format	Valid	Invalid	Question
246	i2_w3	I2. NUMERO DE HIJOS VARONES QUE ESTA#N VIVOS Y VIVEN EN PUERTO RICO	continuous	numeric-2.0	809	149	-
247	i3_w3	I3. NUMERO DE HIJOS VARONES QUE ESTA#N VIVOS Y VIVEN EN ESTADOS UNIDOS	continuous	numeric-2.0	809	149	-
248	i4_w3	I4. NUMERO HIJAS VIVAS (hijas biológicas, adoptadas, de crianza e hijastras)	continuous	numeric-2.0	811	147	-
249	i5_w3	I5. NUMERO DE HIJAS QUE ESTA#N VIVAS Y VIVEN EN PUERTO RICO	continuous	numeric-2.0	810	148	-
250	i6_w3	I6. NUMERO DE HIJAS QUE ESTAN VIVAS Y VIVEN EN ESTADOS UNIDOS	continuous	numeric-2.0	809	149	-
251	hijos_w3	NUMERO TOTAL DE HIJOS VIVOS	continuous	numeric-2.0	811	147	-
252	i19_w3	I19. NUMERO DE HERMANOS VARONES VIVOS (hermanos de padre y madre, hermanos sólo de padre y sólo de madre)	continuous	numeric-2.0	809	149	-
253	i20_w3	I20. NUMERO DE HERMANOS VARONES VIVOS Y QUE VIVEN EN PUERTO RICO	continuous	numeric-2.0	805	153	-
254	i21_w3	I21. NUMERO DE HERMANOS VARONES VIVOS Y QUE VIVEN EN ESTADOS UNIDOS	continuous	numeric-2.0	805	153	-
255	i22_w3	I22. NUMERO DE HERMANAS VIVAS (hermanas de padre y madre, hermanas sólo de padre y sólo de madre)	continuous	numeric-2.0	809	149	-
256	i23_w3	I23. NUMERO DE HERMANAS VIVAS Y QUE VIVEN EN PUERTO RICO	continuous	numeric-2.0	793	165	-
257	i24_w3	I24. NUMERO DE HERMANAS VIVAS Y QUE VIVEN EN ESTADOS UNIDOS	continuous	numeric-2.0	793	165	-
258	hermanos_.	NUMERO TOTAL DE HERMANOS VIVOS	continuous	numeric-2.0	810	148	-
259	j1_w3	J1. NUMERO DE PARIENTES QUE SE ENCUENTRA O TIENE NOTICIAS DE ELLOS, POR LO MENOS, UNA VEZ POR MES	discrete	numeric-3.0	617	341	-
260	j2_w3	J2. NUMERO DE PARIENTES CON	discrete	numeric-3.0	617	341	-

File Aging in Puerto Rico PREHCO W3							
#	Name	Label	Type	Format	Valid	Invalid	Question
		QUIEN SE SIENTE LO SUFICIENTEMENTE COMODO COMO PARA CONVERSAR SOBRE SUS ASUNTOS PERSONALES					
261	j3_w3	J3. NUMERO DE PARIENTES CON QUIEN SE SIENTE LO SUFICIENTEMENTE CERCANO COMO PARA LLAMARLOS CUANDO NECESITA AYUDA	discrete	numeric-3.0	617	341	-
262	j4_w3	J4. NUMERO DE AMIGOS(AS) CON QUIEN SE ENCUENTRA O TIENE NOTICIAS DE ELLOS, POR LO MENOS, UNA VEZ POR MES	discrete	numeric-3.0	617	341	-
263	j5_w3	J5. NUMERO DE AMIGOS(AS) CON QUIENES SE SIENTE LO SUFICIENTEMENTE COMODO COMO PARA CONVERSAR SOBRE SUS ASUNTOS PERSONALES	discrete	numeric-3.0	617	341	-
264	j6_w3	J6. NUMERO DE AMIGOS(AS) CON QUIEN SE SIENTE LO SUFICIENTEMENTE CERCANO COMO PARA LLAMARLOS CUANDO NECESITA AYUDA	discrete	numeric-3.0	617	341	-
265	SSN_w3	LUBBEN SOCIAL SUPPORT NETWORK	continuous	numeric-2.0	617	341	-
266	j22_w3	J22. NECESITA AYUDA CON LA TRANSPORTACION (para ir a citas m3dicas a hacer compras y visitar familiares y amigos)	discrete	numeric-3.0	617	341	-
267	j23_w3	J23. RECIBE AYUDA CON LA TRANSPORTACION (para ir a citas m3dicas a hacer compras y visitar familiares y amigos)	continuous	numeric-3.0	438	520	-
268	j24_w3	J24. NECESITA AYUDA CON LAS FAENAS O LABORES DEL HOGAR O DEL PATIO	continuous	numeric-3.0	616	342	-
269	j25_w3	J25. RECIBE AYUDA CON LAS FAENAS O LABORES DEL HOGAR O DEL PATIO	discrete	numeric-3.0	406	552	-
270	j26_w3	J26. NECESITA AYUDA CON LOS MANDADOS	discrete	numeric-3.0	617	341	-
271	j27_w3	J27. RECIBE AYUDA CON LOS MANDADOS	continuous	numeric-3.0	395	563	-

File Aging in Puerto Rico PREHCO W3							
#	Name	Label	Type	Format	Valid	Invalid	Question
272	j28_w3	J28. NECESITA AYUDA CUANDO USTED ESTA ENFERMO(A)	continuous	numeric-3.0	609	349	-
273	j29_w3	J29. RECIBE AYUDA CUANDO USTED ESTA ENFERMO(A)	continuous	numeric-3.0	540	418	-
274	j30_w3	J30. PERSONA O INSTITUCION QUE MAS LE AYUDA CUANDO LO NECESITA	discrete	numeric-3.0	617	341	-
275	j31_w3	J31. PRESTA AYUDA A OTRAS PERSONAS CON TRANSPORTACION (para ir a citas m3dicas, hacer compras y visitar familiares y amigos)	continuous	numeric-3.0	616	342	-
276	j32_w3	J32. PRESTA AYUDA A OTRAS PERSONAS CON LAS FAENAS O LABORES DEL HOGAR O DEL PATIO	discrete	numeric-3.0	617	341	-
277	j33_w3	J33. PRESTA AYUDA A OTRAS PERSONAS CON SUS GASTOS (como ropa, agua, comida, casa, luz, etc.)	discrete	numeric-3.0	617	341	-
278	j34_w3	J34. PRESTA AYUDA A OTRAS PERSONAS COMPRAN DOLE MEDICINAS, SEGUROS, O SERVICIOS MEDICOS	continuous	numeric-3.0	616	342	-
279	j35_w3	J35. PRESTA AYUDA A OTRAS PERSONAS HACIEN DOLE LOS MANDADOS	discrete	numeric-3.0	617	341	-
280	j36_w3	J36. PRESTA AYUDA A OTRAS PERSONAS CUIDAN DOLOS CUANDO ESTAN ENFERMOS	discrete	numeric-3.0	617	341	-
281	j37_w3	J37. PRESTA AYUDA A SUS HIJOS CUIDAN DO LOS NIETOS O BISNIETOS	discrete	numeric-3.0	577	381	-
282	j38_w3	J38. PRESTA AYUDA A SUS HIJOS LLEVAN DO Y TRAYEN DO A LOS NIETOS O BISNIETOS A LA ESCUELA O A OTRAS ACTIVIDADES	continuous	numeric-3.0	565	393	-
283	j39_w3	J39. PRESTA AYUDA A OTRAS PERSONAS VISITAN DOLOS, HACIEN DOLES COMPAÑIA O ESCUCHAN DOLES SUS PROBLEMAS	continuous	numeric-3.0	616	342	-

File Aging in Puerto Rico PREHCO W3							
#	Name	Label	Type	Format	Valid	Invalid	Question
284	j40_w3	J40. PERSONA O INSTITUCION A LA QUE MAS PRESTA AYUDA	continuous	numeric-3.0	613	345	-
285	J41_1_w3	J41_1. EN EL ULTIMO AÑO NO HA PRESTADO AYUDA A INSTITUCIONES U ORGANIZACIONES DE FORMA VOLUNTARIA O GRATUITA	discrete	numeric-3.0	617	341	-
286	J41_2_w3	J41_2. EN EL ULTIMO AÑO PRESTO AYUDA A CENTROS PARA ENVEJECIENTES DE FORMA VOLUNTARIA O GRATUITA	discrete	numeric-3.0	617	341	-
287	J41_3_w3	J41_3. EN EL ULTIMO AÑO PRESTO AYUDA A CENTRO PARA NIÑOS O PROGRAMA DE ABUELOS ADOPTIVOS DE FORMA VOLUNTARIA O GRATUITA	discrete	numeric-3.0	617	341	-
288	J41_4_w3	J41_4. EN EL ULTIMO AÑO PRESTO AYUDA A UN COLEGIO / UNIVERSIDAD DE FORMA VOLUNTARIA O GRATUITA	discrete	numeric-3.0	617	341	-
289	J41_5_w3	J41_5. EN EL ULTIMO AÑO PRESTO AYUDA A LA IGLESIA O TEMPLO DE FORMA VOLUNTARIA O GRATUITA	discrete	numeric-3.0	617	341	-
290	J41_6_w3	J41_6. EN EL ULTIMO AÑO PRESTO AYUDA A UN HOSPITAL DE FORMA VOLUNTARIA O GRATUITA	discrete	numeric-3.0	617	341	-
291	J41_7_w3	J41_7. EN EL ULTIMO AÑO PRESTO AYUDA A OTRA INSTITUCION U ORGANIZACION DE FORMA VOLUNTARIA O GRATUITA	discrete	numeric-3.0	617	341	-
292	J41_8_w3	J41_8. EN EL ULTIMO AÑO PRESTO AYUDA EN DONATIVOS A INSTITUCION (CRUZ ROJA, CREA, SER, CANCER)	discrete	numeric-3.0	617	341	-
293	j42_w3	J42. ACTUALMENTE CUIDA DE FORMA CONTINUA A UNO O VARIOS FAMILIARES QUE SUFRE(N) UNA ENFERMEDAD O CONDICION CRONICA	discrete	numeric-3.0	617	341	-

File Aging in Puerto Rico PREHCO W3							
#	Name	Label	Type	Format	Valid	Invalid	Question
294	j43_w3	J43. TARGET VIVE CON ESE FAMILIAR AL/A LA QUE CUIDA DE FORMA CONTINUA	discrete	numeric-3.0	66	892	-
295	j44_w3	J44. RELACION DE TARGET CON ESA PERSONA A LA QUE CUIDA DE FORMA CONTINUA	discrete	numeric-3.0	66	892	-
296	j45_w3	J45. NUMERO PROMEDIO DE HORAS POR SEMANA QUE CUIDA A ESA PERSONA	discrete	numeric-3.0	66	892	-
297	j46_w3	J46. LA PERSONA A LA QUE CUIDA, TIENE ALZHEIMER U OTRO TIPO DE DEMENCIA	continuous	numeric-3.0	64	894	-
298	j47_w3	J47. CUANTA TENSION O ESTRES LE OCASIONA SER EL RESPONSABLE PRINCIPAL DE ESA O ESAS PERSONAS	discrete	numeric-3.0	66	892	-
299	k1_w3	K1. FRECUENCIA CON QUE SIENTE QUE LE FALTA COMPAÑIA	continuous	numeric-3.0	614	344	-
300	k2_w3	K2. FRECUENCIA CON QUE SE SIENTE EXCLUIDO(A)	continuous	numeric-3.0	611	347	-
301	k3_w3	K3. FRECUENCIA CON QUE SE SIENTE AISLADO(A) DE LOS DEMA#S	continuous	numeric-3.0	615	343	-
302	l1_w3	L1. ESTADO DE SALUD EN COMPARACION CON OTRAS PERSONAS DE SU EDAD	continuous	numeric-3.0	605	353	-
303	l2_w3	L2. GRADO DE DIFICULTAD TUVO PARA CONCENTRARSE O RECORDAR COSAS DURANTE LOS ULTIMOS 30 DIAS	discrete	numeric-3.0	617	341	-
304	l3_w3	L3. GRADO DE DIFICULTAD TUVO PARA APRENDER UNA NUEVA TAREA (por ejemplo, un juego nuevo, una receta, etc.) DURANTE LOS ULTIMOS 30 DIAS	continuous	numeric-3.0	607	351	-
305	l4_w3	L4. GRADO EN QUE SE SENTIO TRISTE, DECAIDO O DEPRIMIDO DURANTE LOS ULTIMOS 30 DIAS	continuous	numeric-3.0	615	343	-
306	l5_w3	L5. GRADO EN QUE TUVO PREOCUPACION O ANSIEDAD DURANTE LOS ULTIMOS 30 DIAS	discrete	numeric-3.0	617	341	-

File Aging in Puerto Rico PREHCO W3							
#	Name	Label	Type	Format	Valid	Invalid	Question
307	17_w3	L7. ALGUN DOCTOR LE HA DICHO QUE TIENE HIPERTENSION O PRESION ALTA	continuous	numeric-3.0	808	150	-
308	19_w3	L9. ESTA TOMANDO AHORA ALGUN MEDICAMENTO PARA CONTROLAR SU HIPERTENSION	continuous	numeric-3.0	612	346	-
309	112_w3	L12. ALGUN DOCTOR LE HA DICHO QUE TIENE DIABETES	continuous	numeric-3.0	810	148	-
310	114_w3	L14. ESTA TOMANDO AHORA ALGUN MEDICAMENTO (POR BOCA, INYECTADO, ETC.) PARA CONTROLAR SU DIABETES	discrete	numeric-3.0	303	655	-
311	120_w3	L20. DEBIDO A LA DIABETES HA TENIDO ALGUN PROBLEMA CIRCULATORIO EN LOS PIES, BRAZOS O PIERNAS	continuous	numeric-3.0	296	662	-
312	121_w3	L21. DEBIDO A LA DIABETES HA TENIDO ALGUNA NEUROPATIA O ALGUN ADORMECIMIENTO EN LAS EXTREMIDADES	continuous	numeric-3.0	300	658	-
313	122_w3	L22. DEBIDO A LA DIABETES HA TENIDO ALGUN PROBLEMA DE ULCERAS EN LOS PIES EN EL ULTIMO AÑO	continuous	numeric-3.0	302	656	-
314	123_w3	L23. DEBIDO A LA DIABETES LE HAN AMPUTADO ALGUNA PARTE DE SU CUERPO	discrete	numeric-3.0	303	655	-
315	124_w3	L24. DEBIDO A LA DIABETES HA TENIDO ALGUNA VEZ COMPLICACION RENAL (en los riñones)	continuous	numeric-3.0	301	657	-
316	125_w3	L25. NUMERO DE VECES EN LAS PASADAS CUATRO SEMANAS QUE HA TENIDO UN EPISODIO DE BAJADA DE AZUCAR EN LA SANGRE O HIPOGLICEMIA	continuous	numeric-3.0	300	658	-
317	126_w3	L26. NUMERO DE VECES QUE HA TENIDO UNA REACCION SEVERA RELACIONADA CON EL AZUCAR EN LA SANGRE, DURANTE EL AÑO PASADO	continuous	numeric-3.0	301	657	-

File Aging in Puerto Rico PREHCO W3							
#	Name	Label	Type	Format	Valid	Invalid	Question
318	L31_w3	L31. ALGUN DOCTOR LE HA DICHO SI TIENE ACTUALMENTE ALGUN TIPO DE CANCER	continuous	numeric-3.0	809	149	-
319	L33a_1_w3	L33a1. TIPO DE CANCER QUE TIENE EN ESTE MOMENTO: PROSTATA	discrete	numeric-3.0	52	906	-
320	L33a_2_w3	L33a2. TIPO DE CANCER QUE TIENE EN ESTE MOMENTO: MAMA	discrete	numeric-3.0	52	906	-
321	L33a_3_w3	L33a3. TIPO DE CANCER QUE TIENE EN ESTE MOMENTO: COLON Y RECTO	discrete	numeric-3.0	52	906	-
322	L33a_4_w3	L33a4. TIPO DE CANCER QUE TIENE EN ESTE MOMENTO: PULMON	discrete	numeric-3.0	52	906	-
323	L33a_5_w3	L33a5. TIPO DE CANCER QUE TIENE EN ESTE MOMENTO: TIROIDES	discrete	numeric-3.0	52	906	-
324	L33a_6_w3	L33a6. TIPO DE CANCER QUE TIENE EN ESTE MOMENTO: BOCA Y FARINGE	discrete	numeric-3.0	52	906	-
325	L33a_7_w3	L33a7. TIPO DE CANCER QUE TIENE EN ESTE MOMENTO: UTERO	discrete	numeric-3.0	52	906	-
326	L33a_8_w3	L33a8. TIPO DE CANCER QUE TIENE EN ESTE MOMENTO: LINFOMA	discrete	numeric-3.0	52	906	-
327	L33a_9_w3	L33a9. TIPO DE CANCER QUE TIENE EN ESTE MOMENTO: VEJIGA	discrete	numeric-3.0	52	906	-
328	L33a_10_w3	L33a10. TIPO DE CANCER QUE TIENE EN ESTE MOMENTO: LEUCEMIA	discrete	numeric-3.0	52	906	-
329	L33a_11_w3	L33a11. TIPO DE CANCER QUE TIENE EN ESTE MOMENTO: HIGADO	discrete	numeric-3.0	52	906	-
330	L33a_12_w3	L33a12. TIPO DE CANCER QUE TIENE EN ESTE MOMENTO: RIÑON	discrete	numeric-3.0	52	906	-
331	L33a_13_w3	L33a13. TIPO DE CANCER QUE TIENE EN ESTE MOMENTO: ESTOMAGO	discrete	numeric-3.0	52	906	-
332	L33a_14_w3	L33a14. TIPO DE CANCER QUE TIENE EN ESTE MOMENTO: PANCREAS	discrete	numeric-3.0	52	906	-
333	L33a_15_w3	L33a15. TIPO DE CANCER QUE TIENE EN ESTE MOMENTO: PIEL	discrete	numeric-3.0	52	906	-
334	L33a_16_w3	L33a16. TIPO DE CANCER QUE TIENE EN ESTE MOMENTO: OVARIO	discrete	numeric-3.0	52	906	-

File Aging in Puerto Rico PREHCO W3							
#	Name	Label	Type	Format	Valid	Invalid	Question
335	L33a_17_w3	L33a17. TIPO DE CANCER QUE TIENE EN ESTE MOMENTO: TUMOR CEREBRAL	discrete	numeric-3.0	52	906	-
336	L33a_18_w3	L33a18. TIPO DE CANCER QUE TIENE EN ESTE MOMENTO: OTRO	discrete	numeric-3.0	52	906	-
337	l33b_0_w3	TRATAMIENTO QUE RECIBE PARA ESE CANCER: NINGUNO	discrete	numeric-3.0	52	906	-
338	l33b_1_w3	L33b1. TRATAMIENTO QUE RECIBE PARA ESE CANCER: QUIMIOTERAPIA ORAL	discrete	numeric-3.0	52	906	-
339	l33b_2_w3	L33b2. TRATAMIENTO QUE RECIBE PARA ESE CANCER: QUIMIOTERAPIA INYECTADA	discrete	numeric-3.0	52	906	-
340	l33b_3_w3	L33b3. TRATAMIENTO QUE RECIBE PARA ESE CANCER: CIRUGIA	discrete	numeric-3.0	52	906	-
341	l33b_4_w3	L33b4. TRATAMIENTO QUE RECIBE PARA ESE CANCER: RADIACION	discrete	numeric-3.0	52	906	-
342	l33b_5_w3	L33b5. TRATAMIENTO QUE RECIBE PARA ESE CANCER: OTRO	discrete	numeric-3.0	52	906	-
343	l36_w3	L36. RAZON PRINCIPAL POR LA QUE NO RECIBIO TRATAMIENTO	discrete	numeric-3.0	18	940	-
344	l37_w3	L37. ALGUN DOCTOR LE HA DICHO QUE TIENE ALGUNA ENFERMEDAD PULMONAR CRONICA TAL COMO BRONQUITIS, TUBERCULOSIS, ENFISEMA O ASMA	discrete	numeric-3.0	811	147	-
345	l41_w3	L41. HA SUFRIDO ALGUN ATAQUE CARDIACO	continuous	numeric-3.0	810	148	-
346	l43_w3	L43. EDAD EN QUE TUVO EL ATAQUE AL CORAZON MAS RECIENTE	continuous	numeric-2.0	96	862	-
347	l44_w3	L44. ALGUN DOCTOR LE HA DICHO QUE HA TENIDO INSUFICIENCIA CARDIACA CONGESTIVA O FALLO CARDIACO CONGESTIVO	continuous	numeric-3.0	806	152	-
348	l52_w3	L52. ALGUN DOCTOR LE HA DICHO QUE HA TENIDO UN MINI DERRAME, UN ATAQUE ISQUEMICO TRANSITORIO, TIA O MINI STROKE	discrete	numeric-3.0	811	147	-

File Aging in Puerto Rico PREHCO W3							
#	Name	Label	Type	Format	Valid	Invalid	Question
349	153_w3	L53. EDAD EN QUE LE DIAGNOSTICARON ESE MINI DERRAME, UN ATAQUE ISQUEMICO TRANSITORIO, TIA O MINI STROKE	continuous	numeric-2.0	74	884	-
350	154_w3	L54. ALGUN DOCTOR LE HA DICHO QUE HA TENIDO UN DERRAME CEREBRAL	discrete	numeric-3.0	811	147	-
351	155_w3	L55. EDAD EN QUE LE DIAGNOSTICARON ESE DERRAME CEREBRAL	continuous	numeric-2.0	34	924	-
352	156_w3	L56. ESTA TOMANDO ALGUNA MEDICINA PARA SU DERRAME CEREBRAL	continuous	numeric-3.0	34	924	-
353	157_w3	L57. ALGUN DOCTOR LE HA DICHO QUE TIENE PARKINSON	continuous	numeric-3.0	810	148	-
354	158_w3	L58. EDAD EN QUE LE DIAGNOSTICARON EL PARKINSON	continuous	numeric-2.0	12	946	-
355	161_w3	L61. ALGUN DOCTOR LE HA DICHO QUE TIENE ARTRITIS O REUMATISMO	continuous	numeric-3.0	809	149	-
356	164_w3	L64. HA TOMADO ALGUNA MEDICINA PARA SU ARTRITIS O REUMATISMO EN EL ULTIMO AÑO	continuous	numeric-3.0	471	487	-
357	167_w3	L67. NUMERO DE VECES QUE SE HA CAI#DO EN EL ULTIMO AÑO	continuous	numeric-2.0	808	150	-
358	168_w3	L68. SE HA FRACTURADO ALGUN HUESO EN ALGUNA DE ESAS CAIDAS	continuous	numeric-3.0	384	574	-
359	169_1_w3	L69_1. EN LA CAIDA SE FRACTURO LA CADERA	discrete	numeric-3.0	484	474	-
360	169_2_w3	L69_2. EN LA CAIDA SE FRACTURO LA RODILLA	discrete	numeric-3.0	484	474	-
361	169_3_w3	L69_3. EN LA CAIDA SE FRACTURO UNA PIERNA	discrete	numeric-3.0	484	474	-
362	169_4_w3	L69_4. EN LA CAIDA SE FRACTURO UN BRAZO	discrete	numeric-3.0	484	474	-
363	169_5_w3	L69_5. EN LA CAIDA SE FRACTURO UNA MUÑECA	discrete	numeric-3.0	484	474	-
364	169_6_w3	L69_6. EN LA CAIDA SE FRACTURO OTRO HUESO	discrete	numeric-3.0	484	474	-
365	169_7_w3	L69_7. EN LA CAIDA SE FRACTURO LA CLAVICULA	discrete	numeric-2.0	57	901	-

File Aging in Puerto Rico PREHCO W3							
#	Name	Label	Type	Format	Valid	Invalid	Question
366	169_8_w3	L69_8. EN LA CAIDA SE FRACTURO LAS COSTILLAS	discrete	numeric-2.0	57	901	-
367	169_9_w3	L69_9. EN LA CAIDA SE FRACTURO EL COXIS	discrete	numeric-2.0	57	901	-
368	169_10_w3	L69_10. EN LA CAIDA SE FRACTURO EL PIE	discrete	numeric-2.0	57	901	-
369	171_w3	L71. ALGUN DOCTOR LE HA DICHO QUE TIENE OSTEOPOROSIS O HUESOS DEBILES	continuous	numeric-3.0	805	153	-
370	173_w3	L73. HA TENIDO PROBLEMAS PARA AGUANTAR LA ORINA O PARA QUE NO SE LE SALGA LA ORINA EN EL ULTIMO AÑO	continuous	numeric-3.0	808	150	-
371	175_w3	L75. SE HA EVACUADO USTED ENCIMA DURANTE EL ULTIMO AÑO	discrete	numeric-3.0	811	147	-
372	176_w3	L76. SUFRE DE DOLOR FISICO O DOLOR EN EL CUERPO	continuous	numeric-3.0	807	151	-
373	177_w3	L77. DOLOR EN UNA ESCALA DE 1 AL 10, EN LA QUE 1 ES LO MENOS DOLOROSO Y 10 LO MA#S DOLOROSO	continuous	numeric-2.0	435	523	-
374	177a_w3	L77a. USA NORMALMENTE ESPEJUELOS, LENTES DE CONTACTO O LENTES INTRAOCULARES	discrete	numeric-3.0	793	165	-
375	178_w3	L78. DIFICULTAD QUE TIENE LEYENDO LA LETRA DEL PERIODICO	continuous	numeric-3.0	785	173	-
376	178a_w3	L78a. RAZON PARA NO USAR ESPEJUELOS O LENTES DE CONTACTO QUE LE SERVIR#AN PARA VER MEJOR	continuous	numeric-3.0	44	914	-
377	186_w3	L86. ALGUN DOCTOR LE HA DIAGNOSTICADO RETINOPATIA DIABETICA	continuous	numeric-3.0	804	154	-
378	187_w3	L87. ALGUN DOCTOR LE HA DICHO QUE TIENE PROBLEMAS AUDITIVOS	continuous	numeric-3.0	810	148	-
379	188_w3	L88. USA NORMALMENTE AUDIFONOS O APARATOS PARA OIR	discrete	numeric-3.0	811	147	-
380	189_w3	L89. COMO ES SU AUDICION	continuous	numeric-3.0	809	149	-

File Aging in Puerto Rico PREHCO W3							
#	Name	Label	Type	Format	Valid	Invalid	Question
381	190_1_w3	L90_1. RAZON PARA NO USAR AUDIFONOS O APARATOS PARA OIR: LE MOLESTAN O NO LE GUSTAN	discrete	numeric-3.0	299	659	-
382	190_2_w3	L90_2. RAZON PARA NO USAR AUDIFONOS O APARATOS PARA OIR: LE MOLESTAN O NO LE GUSTAN	discrete	numeric-3.0	299	659	-
383	190_3_w3	L90_3. RAZON PARA NO USAR AUDIFONOS O APARATOS PARA OIR: NO TIENE RECETA	discrete	numeric-3.0	299	659	-
384	190_4_w3	L90_4. RAZON PARA NO USAR AUDIFONOS O APARATOS PARA OIR: NO HA TENIDO LA OPORTUNIDAD DE IR AL MEDICO	discrete	numeric-3.0	299	659	-
385	190_5_w3	L90_5. RAZON PARA NO USAR AUDIFONOS O APARATOS PARA OIR: LOS QUE TIENE NO LE SIRVEN	discrete	numeric-3.0	299	659	-
386	190_6_w3	L90_6. RAZON PARA NO USAR AUDIFONOS O APARATOS PARA OIR: OTRO	discrete	numeric-3.0	299	659	-
387	190_7_w3	L90_7. RAZON PARA NO USAR AUDIFONOS O APARATOS PARA OIR: CREE QUE NO LOS NECESITA	discrete	numeric-3.0	299	659	-
388	190_8_w3	L90_8. RAZON PARA NO USAR AUDIFONOS O APARATOS PARA OIR: EL MEDICO NO SE LO HA RECOMENDADO	discrete	numeric-3.0	299	659	-
389	191_w3	L91. LE FALTAN ALGUNOS DIENTES O MUELAS	continuous	numeric-3.0	809	149	-
390	192_w3	L92. HA TENIDO DIFICULTADES PARA MASTICAR SU COMIDA EN EL ULTIMO AÑO	discrete	numeric-3.0	811	147	-
391	193_1_w3	L93_1. RAZON PARA TENER PROBLEMAS MASTICANDO SU COMIDA: NO TIENE PUENTES, DIENTES O DENTADURA POSTIZOS	discrete	numeric-3.0	219	739	-
392	193_2_w3	L93_2. RAZON PARA TENER PROBLEMAS MASTICANDO SU COMIDA: NO QUIERE USARLOS PORQUE NO LE GUSTAN	discrete	numeric-3.0	219	739	-

File Aging in Puerto Rico PREHCO W3							
#	Name	Label	Type	Format	Valid	Invalid	Question
393	193_3_w3	L93_3. RAZON PARA TENER PROBLEMAS MASTICANDO SU COMIDA: LE MOLESTAN O NO SE ACOSTUMBRA	discrete	numeric-3.0	219	739	-
394	193_4_w3	L93_4. RAZON PARA TENER PROBLEMAS MASTICANDO SU COMIDA: SE LE ROMPIERON O PERDIERON	discrete	numeric-3.0	219	739	-
395	193_5_w3	L93_5. RAZON PARA TENER PROBLEMAS MASTICANDO SU COMIDA: NO PUEDE USARLOS POR CONDICION DE SALUD	discrete	numeric-3.0	219	739	-
396	193_6_w3	L93_6. RAZON PARA TENER PROBLEMAS MASTICANDO SU COMIDA: NO VA AL DENTISTA PORQUE LE DA MIEDO	discrete	numeric-3.0	219	739	-
397	193_7_w3	L93_7. OTRA RAZON PARA TENER PROBLEMAS MASTICANDO SU COMIDA	discrete	numeric-3.0	219	739	-
398	L93_8_W3	L93_8. RAZON PARA TENER PROBLEMAS MASTICANDO SU COMIDA: DOLOR EN ENCIAS, DIENTES O MUELAS	discrete	numeric-2.0	219	739	-
399	196_w3	L96. LE HAN HECHO UN EXAMEN RECTAL O UNA PRUEBA DE SANGRE PARA LA PROSTATA EN EL ULTIMO AÑO	continuous	numeric-3.0	282	676	-
400	197_w3	L97. TIENE QUE ORINAR CON MUCHA FRECUENCIA	discrete	numeric-3.0	230	728	-
401	198_w3	L98. SIENTE QUE, A PESAR DE TENER GANAS, EL CHORRO ES DEBIL Y PEQUEÑO	continuous	numeric-3.0	228	730	-
402	199_w3	L99. SIENTE ARDOR, O QUE LE QUEMA, AL ORINAR	continuous	numeric-3.0	229	729	-
403	1100_w3	L100. TIENE QUE ORINAR TRES VECES O MAS DURANTE LA NOCHE	continuous	numeric-3.0	228	730	-
404	1101_w3	L101. ALGUN DOCTOR LE HA DICHO QUE PADECE DE ALZHEIMER	discrete	numeric-3.0	811	147	-

File Aging in Puerto Rico PREHCO W3							
#	Name	Label	Type	Format	Valid	Invalid	Question
405	i102_w3	L102. EDAD LE DIAGNOSTICARON EL ALZHEIMER	continuous	numeric-2.0	57	901	-
406	i103_w3	L103. ALGUN DOCTOR LE HA DICHO QUE PADECE OTRO TIPO DE DEMENCIA	continuous	numeric-3.0	809	149	-
407	i104_w3	L104. EDAD EN QUE LE DIAGNOSTICARON ESE OTRO TIPO DE DEMENCIA	continuous	numeric-2.0	58	900	-
408	i105_w3	L105. ALGUN DOCTOR LE HA DICHO QUE PADECE DE DEPRESION	discrete	numeric-3.0	811	147	-
409	i106_w3	L106. EDAD EN QUE LE DIAGNOSTICARON LA DEPRESION	continuous	numeric-2.0	112	846	-
410	i107_w3	L107. RECIBE USTED TRATAMIENTO PSIQUIATRICO O PSICOLOGICO PARA LA DEPRESION	discrete	numeric-3.0	123	835	-
411	i108_w3	L108. HA TOMADO ALGUNA MEDICINA RECETADA PARA TRATAR LA DEPRESION EN EL ULTIMO AÑO	continuous	numeric-3.0	122	836	-
412	i113_w3	L113. CUANTAS HORAS VE LA TV CADA DIA	continuous	numeric-2.0	808	150	-
413	m1_w3	M1. TIENE PLAN MEDICO	continuous	numeric-3.0	616	342	-
414	m2_1_w3	M2_1. TIPO DE PLAN MEDICO QUE TIENE: TARJETA DEL GOBIERNO, MI SALUD O VITAL	discrete	numeric-3.0	615	343	-
415	m2_2_w3	M2_2. TIPO DE PLAN MEDICO QUE TIENE: MEDICARE PARTE A	discrete	numeric-3.0	615	343	-
416	m2_3_w3	M2_3. TIPO DE PLAN MEDICO QUE TIENE: MEDICARE PARTE B	discrete	numeric-3.0	615	343	-
417	m2_4_w3	M2_4. TIPO DE PLAN MEDICO QUE TIENE: MEDICARE PARTE D	discrete	numeric-3.0	615	343	-
418	m2_5_w3	M2_5. TIPO DE PLAN MEDICO QUE TIENE: UN PLAN COMPLEMENTARIO DE MEDICARE	discrete	numeric-3.0	615	343	-
419	m2_6_w3	M2_6. TIPO DE PLAN MEDICO QUE TIENE: UN PLAN ADVANTAGE	discrete	numeric-3.0	615	343	-
420	m2_7_w3	M2_7. TIPO DE PLAN MEDICO QUE TIENE:	discrete	numeric-3.0	615	343	-

File Aging in Puerto Rico PREHCO W3							
#	Name	Label	Type	Format	Valid	Invalid	Question
		UN PLAN PRIVADO INDIVIDUAL DE SALUD					
421	m2_8_w3	M2_8. TIPO DE PLAN MEDICO QUE TIENE: UN PLAN PRIVADO A TRAVES DE ALGUNA ORGANIZACION	discrete	numeric-3.0	615	343	-
422	m3_w3	M3. NUMERO DE VECES EN TOTAL QUE ESTUVO HOSPITALIZADO(A) EN LOS ULTIMOS DOCE MESES	continuous	numeric-2.0	617	341	-
423	m6_w3	M6. NUMERO DE VECES QUE HA IDO A LA SALA DE EMERGENCIA EN LOS ULTIMOS DOCE MESES	continuous	numeric-2.0	616	342	-
424	m9_w3	M9. NUMERO DE VECES QUE HA IDO A LA CONSULTA DEL MEDICO EN LOS ULTIMOS DOCE MESES	continuous	numeric-2.0	615	343	-
425	m15_w3	M15. EN LOS ULTIMOS DOCE MESES LE INDICARON QUE DEBIA HACERSE ALGUNOS EXAMENES O PRUEBAS DE LABORATORIO SIN INCLUIR LAS PRUEBAS HECHAS PARA UNA HOSPITALIZACION	continuous	numeric-3.0	616	342	-
426	m16_w3	M16. SE HIZO ESOS EXA#MENES O PRUEBAS DE LABORATORIO	discrete	numeric-3.0	569	389	-
427	m17_1_w3	M17_1. NO SE HIZO LOS EXAMENES O PRUEBAS DE LABORATORIO QUE SE LE INDICARON: POR FALTA DE TRANSPORTACION	discrete	numeric-3.0	34	924	-
428	m17_2_w3	M17_2. NO SE HIZO LOS EXAMENES O PRUEBAS DE LABORATORIO QUE SE LE INDICARON: LE REQUIEREN MUCHO TIEMPO	discrete	numeric-3.0	34	924	-
429	m17_3_w3	M17_3. NO SE HIZO LOS EXAMENES O PRUEBAS DE LABORATORIO QUE SE LE INDICARON: NO PODIA PAGARLOS	discrete	numeric-3.0	34	924	-
430	m17_4_w3	M17_4. NO SE HIZO LOS EXAMENES O PRUEBAS DE LABORATORIO QUE SE LE INDICARON: CONSIDERO QUE EL PROBLEMA NO ERA GRAVE	discrete	numeric-3.0	34	924	-
431	m17_5_w3	M17_5. NO SE HIZO LOS EXAMENES O PRUEBAS	discrete	numeric-3.0	34	924	-

File Aging in Puerto Rico PREHCO W3							
#	Name	Label	Type	Format	Valid	Invalid	Question
		DE LABORATORIO QUE SE LE INDICARON: EL PLAN MEDICO NO LO CUBRIA					
432	m17_6_w3	M17_6. NO SE HIZO LOS EXAMENES O PRUEBAS DE LABORATORIO QUE SE LE INDICARON: LA CITA ES DESPUES, ESTA EN ESPERA	discrete	numeric-3.0	34	924	-
433	m17_7_w3	M17_7. NO SE HIZO LOS EXAMENES O PRUEBAS DE LABORATORIO QUE SE LE INDICARON: OTRO	discrete	numeric-3.0	34	924	-
434	m17_8_w3	M17_8. NO SE HIZO LOS EXAMENES O PRUEBAS DE LABORATORIO QUE SE LE INDICARON: POR MIEDO	discrete	numeric-3.0	617	341	-
435	m17_9_w3	M17_9. NO SE HIZO LOS EXAMENES O PRUEBAS DE LABORATORIO QUE SE LE INDICARON: NO QUIERE, NO LE GUSTA O POR NEGLIGENCIA	discrete	numeric-3.0	617	341	-
436	m20_w3	M20. HA RECIBIDO LA VACUNA CONTRA LA INFLUENZA EN EL ULTIMO AÑO	continuous	numeric-3.0	616	342	-
437	m23_w3	M23. NUMERO DE DIAS QUE TUVO QUE ESPERAR HASTA LA PRIMERA CITA DISPONIBLE (cita con un médico generalista, un médico de familia o un internista)	continuous	numeric-2.0	590	368	-
438	m24_w3	M24. NUMERO DE DIAS QUE TUVO QUE ESPERAR HASTA LA PRIMERA CITA DISPONIBLE (cita con un médico especialista)	continuous	numeric-2.0	585	373	-
439	m25_w3	M25. EN LOS ULTIMOS DOCE MESES, LE FUE IMPOSIBLE CONSEGUIR UNA CITA CON UN MEDICO O PARA UN SERVICIO DE SALUD TAN PRONTO COMO PENSO QUE LA NECESITABA	continuous	numeric-3.0	613	345	-
440	m26_w3	M26. CON QUE TIPO DE MEDICO O SERVICIO LE OCURRIO ESTO	continuous	numeric-3.0	92	866	-
441	m27_w3	M27. EN LOS ULTIMOS DOCE MESES, LE DIJERON EN UNA OFICINA DE UN MEDICO	continuous	numeric-3.0	614	344	-

File Aging in Puerto Rico PREHCO W3							
#	Name	Label	Type	Format	Valid	Invalid	Question
		O UNA CLINICA QUE NO ACEPTABAN PACIENTES CON SU PLAN MEDICO					
442	m28_w3	M28. TIPO DE MEDICO O SERVICIO QUE LE OCURRIO ESTO	continuous	numeric-3.0	43	915	-
443	m29_w3	M29. EN LOS ULTIMOS DOCE MESES, LE DIJERON EN UNA OFICINA DE UN MEDICO O UNA CLINICA QUE NO ACEPTABAN PACIENTES NUEVOS	continuous	numeric-3.0	614	344	-
444	m30_w3	M30. TIPO DE MEDICO O SERVICIO CON EL CUAL LE OCURRIO ESTO	continuous	numeric-3.0	28	930	-
445	m31_w3	M31. ESTA SATISFECHO O INSATISFECHO CON LOS SERVICIOS QUE CUBRE SU PLAN MEDICO	continuous	numeric-3.0	611	347	-
446	m32_w3	M32. ESTA USTED SATISFECHO O INSATISFECHO CON LA RED DE PROVEEDORES (MEDICOS Y OTROS SERVICIOS) QUE TIENE SU PLAN MEDICO	continuous	numeric-3.0	607	351	-
447	m35_w3	M35. EN LOS ULTIMOS DOCE MESES NECESITO ALGUN SERVICIO MEDICO O DE SALUD Y NO PUDO CONSEGUIRLO	continuous	numeric-3.0	614	344	-
448	m36_w3	M36. RAZON POR LA QUE NO PUDO CONSEGUIR ESE SERVICIO MEDICO O DE SALUD QUE NECESITABA	continuous	numeric-3.0	64	894	-
449	n1_w3	N1. NUMERO DE MEDICINAS RECETADAS POR UN MEDICO QUE HA ESTADO TOMANDO REGULARMENTE EN EL ULTIMO AÑO	continuous	numeric-2.0	617	341	-
450	n2_w3	N2. NUMERO DE MEDICINAS SIN RECETA PERO RECOMENDADAS POR UN MEDICO QUE HA ESTADO TOMANDO REGULARMENTE EN EL ULTIMO AÑO	continuous	numeric-2.0	616	342	-
451	n3_w3	N3. NUMERO DE MEDICINAS SIN RECETA QUE NO FUERON RECOMENDADAS POR UN MEDICO QUE HA ESTADO TOMANDO REGULARMENTE EN EL ULTIMO AÑO	continuous	numeric-2.0	617	341	-

File Aging in Puerto Rico PREHCO W3							
#	Name	Label	Type	Format	Valid	Invalid	Question
452	n5_w3	N5. DURANTE EL ULTIMO AÑO, DEJO DE TOMAR O TOMO MENOS CANTIDAD DE UNA MEDICINA DE AQUELLAS QUE LE FUERON RECETADAS PORQUE NO PUDO PAGARLAS	discrete	numeric-3.0	617	341	-
453	p1_w3	P1. SE VE A SI MISMO COMO ALGUIEN QUE CAMBIA FACILMENTE DE HUMOR	discrete	numeric-3.0	617	341	-
454	p2_w3	P2. SE VE A SI MISMO COMO ALGUIEN QUE SE PREOCUPA MUCHO	discrete	numeric-3.0	617	341	-
455	p3_w3	P3. SE VE A SI MISMO COMO ALGUIEN NERVIOSO	discrete	numeric-3.0	617	341	-
456	NEUROT_w3	NEUROTICISMO	continuous	numeric-8.2	617	341	-
457	p4_w3	P4. SE VE A SI MISMO COMO ALGUIEN CALMADO	discrete	numeric-3.0	617	341	-
458	p5_w3	P5. PENSANDO EN TODOS LOS ASPECTOS DE SU VIDA, CUAN SATISFECHO(A) ESTA CON SU VIDA	continuous	numeric-3.0	616	342	-
459	q1_w3	Q1. DEBIDO A UN PROBLEMA DE SALUD TIENE DIFICULTAD PARA COMER	discrete	numeric-3.0	811	147	-
460	q2_w3	Q2. DEBIDO A UN PROBLEMA DE SALUD TIENE DIFICULTAD PARA VESTIRSE Y DESVESTIRSE SOLO(A)	discrete	numeric-3.0	811	147	-
461	q3_w3	Q3. DEBIDO A UN PROBLEMA DE SALUD TIENE DIFICULTAD PARA USAR EL INODORO	discrete	numeric-3.0	811	147	-
462	q4_w3	Q4. DEBIDO A UN PROBLEMA DE SALUD TIENE DIFICULTAD PARA CAMINAR DE UN LADO A OTRO DE UN CUARTO	discrete	numeric-3.0	811	147	-
463	q5_w3	Q5. DEBIDO A UN PROBLEMA DE SALUD TIENE DIFICULTAD PARA ACOSTARSE Y LEVANTARSE DE LA CAMA	discrete	numeric-3.0	811	147	-
464	q6_w3	Q6. DEBIDO A UN PROBLEMA DE SALUD TIENE DIFICULTAD	discrete	numeric-3.0	811	147	-

File Aging in Puerto Rico PREHCO W3							
#	Name	Label	Type	Format	Valid	Invalid	Question
		PARA DARSE UN BAÑO O DUCHARSE					
465	q7_w3	Q7. NECESITA AYUDA PARA REALIZAR ALGUNA DE LAS ACTIVIDADES MENCIONADAS (Q1 a Q6)	discrete	numeric-3.0	371	587	-
466	q8_w3	Q8. RECIBE ALGUNA AYUDA PARA REALIZAR ALGUNA DE ESAS ACTIVIDADES (Q1 a Q6)	discrete	numeric-3.0	226	732	-
467	q9_w3	Q9. QUIEN ES LA PERSONA QUE MAS LO/ LA AYUDA CON TODAS ESAS ACTIVIDADES (Q1 a Q6) (comer, vestirse, usar el inodoro, bañarse, etc.)	discrete	numeric-3.0	195	763	-
468	q10_w3	Q10. ALGUIEN MAS LO AYUDA	continuous	numeric-3.0	194	764	-
469	q11_w3	Q11. QUIEN LO AYUDA	discrete	numeric-3.0	153	805	-
470	q12_w3	Q12. PENSANDO EN ESA AYUDA QUE HA MENCIONADO, DIRI#A QUE ESA AYUDA CUBRE SUS NECESIDADES	discrete	numeric-3.0	195	763	-
471	q14_w3	Q14. DEBIDO A UN PROBLEMA DE SALUD TIENE DIFICULTAD PARA USAR EL TELEFONO	continuous	numeric-3.0	810	148	-
472	q15_w3	Q15. DEBIDO A UN PROBLEMA DE SALUD TIENE DIFICULTAD PARA LLEGAR A LUGARES A LOS QUE TIENE QUE LLEGAR USANDO UN MEDIO DE TRANSPORTACION	continuous	numeric-3.0	809	149	-
473	q16_w3	Q16. DEBIDO A UN PROBLEMA DE SALUD TIENE DIFICULTAD PARA IR A COMPRAR ALIMENTOS O ROPA	continuous	numeric-3.0	810	148	-
474	q17_w3	Q17. DEBIDO A UN PROBLEMA DE SALUD TIENE DIFICULTAD PARA PREPARARSE SUS COMIDAS	discrete	numeric-3.0	811	147	-
475	q18_w3	Q18. DEBIDO A UN PROBLEMA DE SALUD TIENE DIFICULTAD PARA HACER LAS TAREAS DEL HOGAR	discrete	numeric-3.0	811	147	-
476	q19_w3	Q19. DEBIDO A UN PROBLEMA DE SALUD TIENE DIFICULTAD PARA TOMAR SUS MEDICINAS	continuous	numeric-3.0	810	148	-

File Aging in Puerto Rico PREHCO W3							
#	Name	Label	Type	Format	Valid	Invalid	Question
477	q20_w3	Q20. DEBIDO A UN PROBLEMA DE SALUD TIENE DIFICULTAD PARA MANEJAR SU DINERO POR SI MISMO	discrete	numeric-3.0	811	147	-
478	q21_w3	Q21. NECESITA AYUDA PARA REALIZAR ALGUNA DE LAS ACTIVIDADES MENCIONADAS (Q14 a Q20)	continuous	numeric-3.0	456	502	-
479	q22_w3	Q22. RECIBE ALGUNA AYUDA PARA REALIZAR ALGUNA DE ESAS ACTIVIDADES (Q14 a Q20)	discrete	numeric-3.0	390	568	-
480	q23_w3	Q23. QUIEN ES LA PERSONA QUE MAS LO/LA AYUDA CON TODAS ESAS ACTIVIDADES (Q14 a Q20) ((usar el teléfono, transportación, preparar la comida, tomar las medicinas, etc.)	continuous	numeric-3.0	376	582	-
481	q24_w3	Q24. ALGUIEN MAS LO AYUDA	discrete	numeric-3.0	377	581	-
482	q25_w3	Q25. QUIEN LO AYUDA	discrete	numeric-3.0	290	668	-
483	q26_w3	Q26. PENSANDO EN ESA AYUDA QUE HA MENCIONADO, DIRI#A QUE ESA AYUDA CUBRE SUS NECESIDADES	discrete	numeric-3.0	377	581	-
484	q28_w3	Q28. DE TODAS LAS PERSONAS QUE LO/LA AYUDAN, QUIEN ES LA PERSONA QUE MA#S LO/LA AYUDA	discrete	numeric-3.0	401	557	-
485	q29_w3	Q29. SUPONGA QUE EN EL FUTURO NECESITA AYUDA CON ESTAS ACTIVIDADES BA#SICAS COMO COMER O VESTIRSE, CREE QUE PODRIA DISPONER DE AYUDA POR UN PERIODO DE UN MES O MA#S	continuous	numeric-3.0	584	374	-
486	q30_w3	Q30. QUIEN LO AYUDARIA MAS	continuous	numeric-3.0	521	437	-
487	q31_w3	Q31. SI EN EL FUTURO NO PUDIERA CUIDARSE POR SI MISMO(A), QUE HARIA PARA RESOLVER ESA SITUACION	continuous	numeric-3.0	558	400	-
488	r1_w3	R1. BUSCO FORMAS CREATIVAS PARA CAMBIAR LAS SITUACIONES DIFICILES	discrete	numeric-3.0	616	342	-

File Aging in Puerto Rico PREHCO W3							
#	Name	Label	Type	Format	Valid	Invalid	Question
489	r2_w3	R2. INDEPENDIENTEMENTE DE LO QUE ME SUCEDA, CREO QUE PUEDO CONTROLAR MIS REACCIONES	discrete	numeric-3.0	617	341	-
490	r3_w3	R3. CREO QUE PUEDO CRECER POSITIVAMENTE HACIENDO FRENTE A LAS SITUACIONES DIFICILES	discrete	numeric-3.0	616	342	-
491	r4_w3	R4. BUSCO ACTIVAMENTE FORMAS DE SUPERAR LAS PERDIDAS QUE TENGO EN LA VIDA	discrete	numeric-3.0	617	341	-
492	BRCS_w3	BRIEF RESILIENCE COPING SCALE	discrete	numeric-2.0	617	341	-
493	R_BRCS_w3	BRIEF RESILIENCE COPING SCALE RECODIFICADA	discrete	numeric-2.0	617	341	-
494	s1_w3	S1. FRECUENCIA CON QUE SE HA SENTIDO INCAPAZ DE CONTROLAR ASPECTOS IMPORTANTES DE SU VIDA EN EL ULTIMO MES	continuous	numeric-3.0	615	343	-
495	s2_w3	S2. FRECUENCIA CON QUE SE HA SENTIDO CONFIADO EN SU HABILIDAD PARA MANEJAR SUS PROBLEMAS PERSONALES EN EL ULTIMO MES	continuous	numeric-3.0	614	344	-
496	s3_w3	S3. HA SENTIDO QUE LAS COSAS SUCEDEN COMO QUIERE QUE SEAN EN EL ULTIMO MES	continuous	numeric-3.0	616	342	-
497	s4_w3	S4. FRECUENCIA CON QUE SE HA SENTIDO QUE LAS DIFICULTADES SE ACUMULABAN TANTO QUE NO PODIA SUPERARLAS	continuous	numeric-3.0	616	342	-
498	PSS_w3	PERCEIVED STRESS SCALE	discrete	numeric-2.0	617	341	-
499	t1_w3	T1. HA FUMADO CIEN CIGARRILLOS O MAS EN TODA SU VIDA	continuous	numeric-3.0	613	345	-
500	t2_w3	T2. FUMA ACTUALMENTE	discrete	numeric-3.0	148	810	-

File Aging in Puerto Rico PREHCO W3							
#	Name	Label	Type	Format	Valid	Invalid	Question
501	t5_w3	T5. QUE EDAD TENIA CUANDO DEJO DE FUMAR	continuous	numeric-3.0	133	825	-
502	t7_w3	T7. CUANTOS DIAS A LA SEMANA HA TOMADO BEBIDAS ALCOHOLICAS (COMO POR EJEMPLO CERVEZA, VINO, RON U OTRAS BEBIDAS QUE CONTIENEN ALCOHOL) EN LOS ULTIMOS 3 MESES	discrete	numeric-3.0	617	341	-
503	t8a_w3	T8a. NUMERO DE COPAS DE VINO QUE TOMA EN PROMEDIO AL DIA EN LOS ULTIMOS 3 MESES	continuous	numeric-2.0	100	858	-
504	t8b_w3	T8b. NUMERO DE CERVEZAS QUE TOMA EN PROMEDIO AL DIA EN LOS ULTIMOS 3 MESES	continuous	numeric-2.0	100	858	-
505	t8c_w3	T8c. NUMERO DE RON QUE TOMA EN PROMEDIO AL DIA EN LOS ULTIMOS 3 MESES	continuous	numeric-2.0	100	858	-
506	t8d_w3	T8d. NUMERO DE OTRAS BEBIDAS QUE TOMA EN PROMEDIO AL DIA EN LOS ULTIMOS 3 MESES	continuous	numeric-2.0	100	858	-
507	t9_w3	T9. ALGUNA VEZ HA PENSADO QUE DEBIERA REDUCIR LA CANTIDAD DE ALCOHOL QUE TOMA	discrete	numeric-3.0	100	858	-
508	t10_w3	T10. LE HA MOLESTADO QUE ALGUNA PERSONA LE HAYA CRITICADO SU CONSUMO DE ALCOHOL	discrete	numeric-3.0	100	858	-
509	t11_w3	T11. ALGUNA VEZ SE HA SENTIDO MAL O CULPABLE POR CONSUMIR ALCOHOL	discrete	numeric-3.0	100	858	-
510	t12_w3	T12. HA BEBIDO ALGUNA VEZ UN TRAGO POR LA MAÑANA O HA BEBIDO PARA CALMAR LOS NERVIOS O PASAR UNA RESACA (HANGOVER)	discrete	numeric-3.0	100	858	-
511	t14_w3	T14. HA REALIZADO CAMINATAS DE MEDIO KILOMETRO O MA#S EN EL ULTIMO MES (una caminata continua durante al menos 10 ó 15 minutos)	continuous	numeric-3.0	615	343	-
512	t15_w3	T15. NUMERO DE VECES QUE HIZO CAMINATAS DE MEDIO KILOMETRO	continuous	numeric-2.0	156	802	-

File Aging in Puerto Rico PREHCO W3							
#	Name	Label	Type	Format	Valid	Invalid	Question
		O MA#S EN EL ULTIMO MES					
513	t17_w3	T17. CON QUE FRECUENCIA COME CARNE	discrete	numeric-3.0	617	341	-
514	t18_w3	T18. CON QUE FRECUENCIA COME PESCADO	continuous	numeric-3.0	616	342	-
515	t19_w3	T19. CUANTAS RACIONES DE FRUTAS Y VEGETALES HA COMIDO EN LOS ULTIMOS 3 DIAS	continuous	numeric-2.0	616	342	-
516	t20_w3	T20. FRECUENCIA CON QUE HA PASADO HAMBRE PORQUE NO TENIA SUFICIENTE COMIDA DURANTE EL ULTIMO AÑO	discrete	numeric-3.0	617	341	-
517	t21_w3	T21. CUANTOS DIAS HA TENIDO PROBLEMAS PARA DORMIR O MANTENER EL SUEÑO O HA DORMIDO DEMASIADO DURANTE LAS ULTIMAS 2 SEMANAS	continuous	numeric-2.0	809	149	-
518	t22_w3	T22. CUANTOS DI#AS SE QUEDO DORMIDO INVOLUNTARIAMENTE DURANTE EL DI#A DURANTE LAS ULTIMAS 2 SEMANAS	continuous	numeric-2.0	614	344	-
519	t23_w3	T23. LE DIJERON ALGUNA VEZ QUE RONCA MUY FUERTE	continuous	numeric-3.0	611	347	-
520	t24_w3	T24. ALGUIEN OBSERVO ALGUNA VEZ QUE DEJARA DE RESPIRAR MIENTRAS DORMIA	continuous	numeric-3.0	606	352	-
521	t25_w3	T25. ALGUN DOCTOR LE HA DICHO QUE TIENE APNEA	continuous	numeric-3.0	808	150	-
522	t26_w3	T26. UTILIZA UNA MAQUINA PARA LA APNEA	discrete	numeric-3.0	43	915	-
523	t27_w3	T27. UTILIZA MEDICAMENTOS PARA DORMIR	continuous	numeric-3.0	810	148	-
524	t28_w3	T28. ESOS MEDICAMENTOS LE SOLUCIONAN LOS PROBLEMAS PARA DORMIR	continuous	numeric-3.0	169	789	-
525	u1_w3	U1. HA VIVIDO EN LOS ESTADOS UNIDOS POR TRES MESES O MAS EN LOS ULTIMOS 15 AÑOS	discrete	numeric-3.0	617	341	-

File Aging in Puerto Rico PREHCO W3							
#	Name	Label	Type	Format	Valid	Invalid	Question
526	u2_w3	U2. AÑOS EN TOTAL QUE VIVIO EN ESTADOS UNIDOS EN LOS ULTIMOS 15 AÑOS	continuous	numeric-2.0	64	894	-
527	u3_w3	U3. EDAD EN QUE REGRESO DE ESTADOS UNIDOS A PUERTO RICO LA ULTIMA VEZ	continuous	numeric-2.0	62	896	-
528	u4_w3	U4. RAZON PRINCIPAL POR LA QUE SE MUDO A ESTADOS UNIDOS LA ULTIMA VEZ	discrete	numeric-3.0	64	894	-
529	u5_w3	U5. RAZON PRINCIPAL POR LA QUE REGRESO A PUERTO RICO LA ULTIMA VEZ	discrete	numeric-3.0	64	894	-
530	u6_w3	U6. ACTUALMENTE, PASA FUERA DE PUERTO RICO TRES MESES O MA#S DEL AÑO, ES DECIR QUE VA Y VIENE POR TEMPORADAS	discrete	numeric-3.0	617	341	-
531	u7_w3	U7. LUGAR DONDE VA LA MAYOR PARTE DE LAS VECES	discrete	numeric-3.0	17	941	-
532	u7e_w3	U7e. ESTADO AL QUE VA LA MAYOR PARTE DE LAS VECES	discrete	numeric-3.0	16	942	-
533	u8_w3	U8. RAZON PRINCIPAL PARA IR Y VENIR	discrete	numeric-3.0	17	941	-
534	v1_w3	V1. ESTA JUBILADO(A) O RETIRADO(A)	continuous	numeric-3.0	809	149	-
535	v2_w3	V2. EDAD EN QUE SE RETIRO	continuous	numeric-2.0	583	375	-
536	v3_w3	V3. TRABAJO EN ALGUN MOMENTO DURANTE LA SEMANA PASADA, YA SEA A TIEMPO COMPLETO O PARCIAL, INCLUYENDO TRABAJO SIN PAGA, PERO SIN INCLUIR LOS QUEHACERES DEL HOGAR NI EL TRABAJO VOLUNTARIO	continuous	numeric-3.0	616	342	-
537	v4_w3	V4. RAZON PRINCIPAL POR LA QUE TRABAJO LA SEMANA PASADA	discrete	numeric-3.0	12	946	-
538	v5a_w3	V5a. NOMBRE DE LA OCUPACION	discrete	character-100	12	0	-
539	v6_w3	V6. EN SU TRABAJO ACTUAL USTED ES	discrete	numeric-3.0	12	946	-
540	v7a_w3	V7a. NUMERO DE HORAS AL DIA QUE LE DEDICA REGULARMENTE A ESE	continuous	numeric-2.0	12	946	-

File Aging in Puerto Rico PREHCO W3							
#	Name	Label	Type	Format	Valid	Invalid	Question
		TRABAJO PRINCIPAL O ACTIVIDAD					
541	v7b_w3	V7b. NUMERO DE HORAS AL MES QUE LE DEDICA REGULARMENTE A ESE TRABAJO PRINCIPAL O ACTIVIDAD	continuous	numeric-3.0	12	946	-
542	v7c_w3	V7c. NUMERO DE HORAS POR SEMANA QUE LE DEDICA REGULARMENTE A ESE TRABAJO PRINCIPAL O ACTIVIDAD	continuous	numeric-2.0	12	946	-
543	v8_w3	V8. NUMERO DE DIAS A LA SEMANA QUE TRABAJA REGULARMENTE	continuous	numeric-1.0	12	946	-
544	w1_w3	W1. RECIBE INGRESO POR SU TRABAJO	discrete	numeric-3.0	12	946	-
545	w2_w3	W2. QUE INGRESO RECIBE POR SU TRABAJO O CUANTO GANA	continuous	numeric-2.0	4	954	-
546	w3_w3	W3. FRECUENCIA CON QUE RECIBE ESE INGRESO POR SU TRABAJO	discrete	numeric-3.0	4	954	-
547	w4_w3	W4. RECIBE INGRESO POR EL SEGURO SOCIAL	continuous	numeric-3.0	808	150	-
548	w5_w3	W5. INGRESO QUE RECIBE POR EL SEGURO SOCIAL MENSUALMENTE	continuous	numeric-5.0	719	239	-
549	w6_w3	W6. RECIBE INGRESO POR SU JUBILACION O PENSION	continuous	numeric-3.0	807	151	-
550	w7_w3	W7. INGRESO QUE RECIBE POR SU JUBILACION O PENSION	continuous	numeric-5.0	235	723	-
551	w8_w3	W8. FRECUENCIA CON QUE RECIBE ESE INGRESO POR SU JUBILACION O PENSION	discrete	numeric-3.0	235	723	-
552	w9_w3	W9. RECIBE INGRESO POR AYUDA ECONOMICA DE FAMILIARES DESDE EEUU	continuous	numeric-3.0	810	148	-
553	w10_w3	W10. AYUDA ECONOMICA QUE RECIBE DE SUS FAMILIARES DESDE EEUU	continuous	numeric-5.0	18	940	-
554	w11_w3	W11. FRECUENCIA CON QUE RECIBE ESA AYUDA	discrete	numeric-3.0	18	940	-

File Aging in Puerto Rico PREHCO W3							
#	Name	Label	Type	Format	Valid	Invalid	Question
		DE FAMILIARES EN EEUU					
555	w12_w3	W12. RECIBE INGRESO POR AYUDA ECONOMICA DE FAMILIARES EN PUERTO RICO	continuous	numeric-3.0	809	149	-
556	w13_w3	W13. AYUDA ECONOMICA QUE RECIBE DE SUS FAMILIARES DESDE PUERTO RICO	continuous	numeric-5.0	19	939	-
557	w14_w3	W14. . FRECUENCIA CON QUE RECIBE ESA AYUDA DE FAMILIARES EN PUERTO RICO	discrete	numeric-3.0	19	939	-
558	w15_w3	W15. RECIBE AYUDA DEL PROGRAMA DE ASISTENCIA NUTRICIONAL (PAN)	continuous	numeric-3.0	810	148	-
559	w16_w3	W16. INGRESO QUE RECIBE POR EL PROGRAMA DE ASISTENCIA NUTRICIONAL (PAN) MENSUALMENTE	continuous	numeric-5.0	405	553	-
560	w17_w3	W17. TIENE USTED ALGUN OTRO INGRESO	continuous	numeric-3.0	810	148	-
561	w18_w3	W18. CANTIDAD QUE RECIBE POR ESE OTRO INGRESO	continuous	numeric-5.0	79	879	-
562	w19_w3	W19. FRECUENCIA CON QUE RECIBE ESE OTRO INGRESO	discrete	numeric-3.0	79	879	-
563	w20_w3	W20. INGRESO MENSUAL DEL HOGAR	continuous	numeric-5.0	751	207	-
564	w21_w3	W21. EL INGRESO MENSUAL DEL HOGAR ES MA#S DE \$1,000	continuous	numeric-3.0	41	917	-
565	w22_w3	W22. EL INGRESO MENSUAL DEL HOGAR ES MAS DE \$1,500	continuous	numeric-3.0	22	936	-
566	w23_w3	W23. EL INGRESO MENSUAL DEL HOGAR ES MAS DE \$2,000	continuous	numeric-3.0	12	946	-
567	w24_w3	W24. EL INGRESO MENSUAL DEL HOGAR ES MAS DE \$500	continuous	numeric-3.0	10	948	-
568	w25_w3	W25. EL INGRESO MENSUAL DEL HOGAR ES MAS DE \$250	continuous	numeric-3.0	5	953	-
569	w27_w3	W27. QUIEN APORTA MAS DINERO PARA PAGAR LOS GASTOS MENSUALES DEL HOGAR	continuous	numeric-3.0	802	156	-

File Aging in Puerto Rico PREHCO W3							
#	Name	Label	Type	Format	Valid	Invalid	Question
570	x1_w3	X1. FRECUENCIA CON QUE TARGET (Y SU PAREJA) TIENE DIFICULTADES PARA PAGAR LAS NECESIDADES DEL DIARIO VIVIR	continuous	numeric-3.0	616	342	-
571	x2_w3	X2. FRECUENCIA CON QUE TARGET (Y SU PAREJA) TIENE DIFICULTADES PARA PAGAR LAS NECESIDADES DE SALUD	discrete	numeric-3.0	617	341	-
572	y1_w3	Y1. CUANTO LE HA AFECTADO EN LA ULTIMA SEMANA: TEMOR A QUE OCURRA LO PEOR	discrete	numeric-3.0	617	341	-
573	y2_w3	Y2. CUANTO LE HA AFECTADO EN LA ULTIMA SEMANA: NERVIOSO	discrete	numeric-3.0	617	341	-
574	y3_w3	Y3. CUANTO LE HA AFECTADO EN LA ULTIMA SEMANA: TEMBLORES EN LAS MANOS	discrete	numeric-3.0	617	341	-
575	y4_w3	Y4. CUANTO LE HA AFECTADO EN LA ULTIMA SEMANA: TEMOR A MORIR	discrete	numeric-3.0	617	341	-
576	y5_w3	Y5. CUANTO LE HA AFECTADO EN LA ULTIMA SEMANA: DESVANECIMIENTOS	discrete	numeric-3.0	617	341	-
577	BAI_w3	BECK ANXIETY INVENTORY (BAI)	discrete	numeric-8.2	617	341	-
578	z1_w3	Z1. HA ESTADO BASICAMENTE SATISFECHO(A) CON SU VIDA	continuous	numeric-3.0	616	342	-
579	z2_w3	Z2. DEJO DE LADO O DISMINUYO SUS ACTIVIDADES O LAS COSAS QUE LE INTERESAN HACER	continuous	numeric-3.0	613	345	-
580	z3_w3	Z3. SENTIO QUE SU VIDA ESTABA VACIA	continuous	numeric-3.0	614	344	-
581	z4_w3	Z4. SE SENTIO ABURRIDO(A) FRECUENTEMENTE	continuous	numeric-3.0	616	342	-
582	z5_w3	Z5. ESTUVO DE BUEN ANIMO LA MAYOR PARTE DEL TIEMPO	continuous	numeric-3.0	616	342	-
583	z6_w3	Z6. ESTUVO PREOCUPADO(A) O	continuous	numeric-3.0	616	342	-

File Aging in Puerto Rico PREHCO W3							
#	Name	Label	Type	Format	Valid	Invalid	Question
		TEMIENDO QUE ALGO MALO LE SUCEDIERA DURANTE LAS ULTIMAS DOS SEMANAS					
584	z7_w3	Z7. SE SINTIO FELIZ LA MAYOR PARTE DEL TIEMPO	continuous	numeric-3.0	614	344	-
585	z8_w3	Z8. SE SINTIO CON FRECUENCIA DESAMPARADO(A)	continuous	numeric-3.0	614	344	-
586	z9_w3	Z9. PREFIRIO QUEDARSE EN CASA EN VEZ DE SALIR Y HACER COSAS	continuous	numeric-3.0	612	346	-
587	z10_w3	Z10. SINTIO QUE TIENE MAS PROBLEMAS DE MEMORIA QUE OTRAS PERSONAS DE SU EDAD	continuous	numeric-3.0	598	360	-
588	z11_w3	Z11. CREYO QUE ES MARAVILLOSO ESTAR VIVO DURANTE LAS ULTIMAS DOS SEMANAS	continuous	numeric-3.0	615	343	-
589	z12_w3	Z12. SE SINTIO INUTIL O QUE NO VALE USTED NADA EN SU SITUACION ACTUAL	continuous	numeric-3.0	614	344	-
590	z13_w3	Z13. SE SINTIO LLENO(A) DE ENERGIA	continuous	numeric-3.0	616	342	-
591	z14_w3	Z14. SE ENCONTRO SIN ESPERANZA ANTE SU SITUACION ACTUAL	continuous	numeric-3.0	611	347	-
592	z15_w3	Z15. CREYO QUE LAS OTRAS PERSONAS ESTABAN EN UNA SITUACION MEJOR QUE LA DE USTED	continuous	numeric-3.0	590	368	-
593	GDS_w3	GERIATRIC DEPRESSION SCALE (GDS)	discrete	numeric-2.0	617	341	-
594	R_GDS_w3	ESCALA GERIATRICA DE DEPRESION - Recodificada	discrete	numeric-2.0	617	341	-
595	aa1_w3	AA1. REALMENTE SE SIENTE PARTE DE ESTE VECINDARIO	continuous	numeric-3.0	616	342	-
596	aa2_w3	AA2. HAY UN PROBLEMA CON EL VANDALISMO Y EL GRAFITI EN ESTE VECINDARIO	continuous	numeric-3.0	611	347	-
597	aa3_w3	AA3. SE PUEDE CONFIAR EN LA MAYORIA DE LAS PERSONAS DE ESTE VECINDARIO	continuous	numeric-3.0	606	352	-
598	aa4_w3	AA4. LAS PERSONAS SE SIENTEN SEGURAS AL CAMINAR SOLAS EN ESTE VECINDARIO	continuous	numeric-3.0	594	364	-

File Aging in Puerto Rico PREHCO W3							
#	Name	Label	Type	Format	Valid	Invalid	Question
		DESPUES DE QUE OSCURECE					
599	aa5_w3	AA5. LA MAYORIA DE LAS PERSONAS EN ESTE VECINDARIO SON AMIGABLES	continuous	numeric-3.0	606	352	-
600	aa6_w3	AA6. ESTE VECINDARIO SIEMPRE SE MANTIENE MUY LIMPIO	continuous	numeric-3.0	614	344	-
601	aa7_w3	AA7. SI USTED ESTUVIERA EN PROBLEMAS, HAY GENTE EN ESTE VECINDARIO QUE LO/LA AYUDARIA	continuous	numeric-3.0	595	363	-
602	aa8_w3	AA8. HAY CASAS O NEGOCIOS VACIOS O ABANDONADOS EN ESTE VECINDARIO	continuous	numeric-3.0	610	348	-
603	NEIG_D1_W3	NEIGHBORHOOD DISORDER SCORE	discrete	numeric-2.0	585	373	-
604	NEIG_D2_W3	NEIGHBORHOOD DISORDER AVERAGE	continuous	numeric-4.2	611	347	-
605	NEIG_C1_W3	NEIGHBORHOOD COHESION SCORE	discrete	numeric-2.0	579	379	-
606	NEIG_C2_W3	NEIGHBORHOOD COHESION AVERAGE	continuous	numeric-4.2	611	347	-
607	aa9_w3	AA9. EN ESTE VECINDARIO HAY AREAS COMUNES EN LAS QUE PUEDA CAMINAR O PRACTICAR DEPORTE	continuous	numeric-3.0	607	351	-
608	aa10_w3	AA10. ESTA CONTENTO CON ESTE VECINDARIO	continuous	numeric-3.0	615	343	-
609	ab1_w3	AB1. DONDE ESTABA DURANTE EL HURACAN MARIA	continuous	numeric-3.0	614	344	-
610	ab2_w3	AB2. RECORDANDO COMO SE SENTIO INMEDIATAMENTE DESPUES DEL HURACAN MARIA, CUAL DE LAS EXPRESIONES DESCRIBE MEJOR ESA SENSACION	continuous	numeric-3.0	614	344	-
611	ab3_w3	AB3. SENTIO ALGUNA VEZ QUE SU VIDA ESTABA EN PELIGRO DURANTE EL HURACAN MARIA	continuous	numeric-3.0	603	355	-
612	ab4_w3	AB4. SE SIENTE MENOS SEGURO(A) AHORA QUE ANTES DEL HURACAN MARIA	continuous	numeric-3.0	608	350	-
613	ab9_w3	AB9. TIEMPO QUE ESTUVO SIN	continuous	numeric-3.0	571	387	-

File Aging in Puerto Rico PREHCO W3							
#	Name	Label	Type	Format	Valid	Invalid	Question
		ELECTRICIDAD DESPUES DE HURACAN MARIA					
614	ab9u_w3	AB9u. ENTREVISTADOR(A) INDIQUE LA UNIDAD UTILIZADA	discrete	numeric-3.0	557	401	-
615	ab9d_w3	AB9D. DI#AS SIN ELECTRICIDAD TRAS HURACAN MARI#A	continuous	numeric-3.0	557	401	-
616	ab10_w3	AB10. TENIA UN GENERADOR DE ELECTRICIDAD O PLANTA ELECTRICA QUE SIRVIERA DESPUES DEL HURACAN MARIA	continuous	numeric-3.0	608	350	-
617	ab12_w3	AB12. TIEMPO QUE ESTUVO SIN AGUA DESPUES DEL HURACAN MARIA	continuous	numeric-3.0	553	405	-
618	ab12u_w3	AB12u. ENTREVISTADOR(A) INDIQUE LA UNIDAD UTILIZADA	discrete	numeric-3.0	383	575	-
619	ab12d_w3	AB12D. DI#AS SIN AGUA TRAS HURACAN MARI#A	continuous	numeric-3.0	383	575	-
620	ab13_w3	AB13. TIEMPO QUE ESTUVO SIN NINGUN MEDIO PARA COMUNICARSE DESPUES DEL HURACAN MARIA	continuous	numeric-3.0	533	425	-
621	ab13u_w3	AB13u. ENTREVISTADOR(A) INDIQUE LA UNIDAD UTILIZADA	discrete	numeric-3.0	335	623	-
622	ab13d_w3	AB13D. DI#AS SIN MEDIO PARA COMUNICARSE TRAS HURACAN MARI#A	continuous	numeric-8.2	335	623	-
623	AB13A_W3	AB13a. ¿TUVO PERDIDA ECONOMICA COMO CONSECUENCIA DEL HURACA#N MARI#A?	discrete	numeric-2.0	617	341	-
624	AB14A_W3	AB14a. PERDIO SU TRABAJO O SU INGRESO POR EL HURACAN	discrete	numeric-2.0	218	740	-
625	AB14B_W3	AB14b. PERDIO ENSERES DEL HOGAR, MUEBLES O ARTICULOS PERSONALES POR EL HURACAN	discrete	numeric-2.0	218	740	-
626	ab15_w3	AB15. SU CASA O PROPIEDAD SUFRIO DAÑOS DURANTE EL HURACAN	continuous	numeric-3.0	616	342	-
627	ab16_w3	AB16. SOLICITO AYUDA	continuous	numeric-3.0	284	674	-
628	ab19_w3	AB19. HA RECIBIDO ALGUNA AYUDA	continuous	numeric-3.0	198	760	-

File Aging in Puerto Rico PREHCO W3							
#	Name	Label	Type	Format	Valid	Invalid	Question
629	AB20A_W3	AB20a. RECIBIO AYUDA DE FEMA	discrete	numeric-2.0	108	850	-
630	AB20B_W3	AB20b. RECIBIO AYUDA DE HUD O DEPARTAMENTO DE LA VIVIENDA	discrete	numeric-2.0	108	850	-
631	AB21_w3	AB21. TUVO DIFICULTAD SOLICITANDO O RECIBIENDO AYUDA	discrete	numeric-2.0	198	760	-
632	ab23a_w3	AB23a. DESDE EL HURACAN, LE PREOCUPA: REPARACIONES A LOS DAÑOS CAUSADOS POR EL HURACAN	discrete	numeric-3.0	617	341	-
633	ab23c_w3	AB23c. DESDE EL HURACAN, LE PREOCUPA: DAÑOS AL VECINDARIO	discrete	numeric-3.0	617	341	-
634	ab23e_w3	AB23e. DESDE EL HURACAN, LE PREOCUPA: TENER DINERO PARA PAGAR LAS CUENTAS	discrete	numeric-3.0	617	341	-
635	ab23f_w3	AB23f. DESDE EL HURACAN, LE PREOCUPA: TENER QUE BREGAR CON LAS COMPAÑI#AS ASEGURADORAS	discrete	numeric-3.0	617	341	-
636	ab23g_w3	AB23g. DESDE EL HURACAN, LE PREOCUPA: TENER QUE BREGAR CON FEMA	discrete	numeric-3.0	616	342	-
637	ab23h_w3	AB23h. DESDE EL HURACAN, LE PREOCUPA: PROBLEMAS CON EL CARRO O LA TRANSPORTACION	discrete	numeric-3.0	616	342	-
638	ab23i_w3	AB23i. DESDE EL HURACAN, LE PREOCUPA: PERDIDAS DEL EMPLEO O EL DESEMPLEO COMO RESULTADO DE LOS HURACANES	discrete	numeric-3.0	616	342	-
639	ab23j_w3	AB23j. DESDE EL HURACAN, LE PREOCUPA: ACCESO A LOS MEDICOS	discrete	numeric-3.0	616	342	-
640	ab23l_w3	AB23l. DESDE EL HURACAN, LE PREOCUPA: SEGURIDAD DE MI FAMILIA PARA FUTUROS HURACANES	discrete	numeric-3.0	616	342	-
641	ab23m_w3	AB23m. DESDE EL HURACAN, LE PREOCUPA: MIEMBROS	discrete	numeric-3.0	616	342	-

File Aging in Puerto Rico PREHCO W3							
#	Name	Label	Type	Format	Valid	Invalid	Question
		DE LA FAMILIA QUE SE MUDARON DE PUERTO RICO					
642	ab23n_w3	AB23n. DESDE EL HURACAN, LE PREOCUPA: AMIGOS QUE SE MUDARON DE PUERTO RICO	discrete	numeric-3.0	616	342	-
643	ab23o_w3	AB23o. DESDE EL HURACAN, LE PREOCUPA: PERDIDA DE LAS ACTIVIDADES DE RECREACION	discrete	numeric-3.0	616	342	-
644	ab25_w3	AB25. COMO ES SU SALUD FISICA AHORA COMPARADA CON SU SALUD FISICA ANTES DEL HURACAN MARIA	discrete	numeric-3.0	617	341	-
645	ab28_w3	AB28. DEBIDO AL HURACA#N MARIA, TUVO MAS DIFICULTAD OBTENIENDO MEDICINAS RECETADAS	continuous	numeric-3.0	615	343	-
646	ab28_esp..	AB28_esp. DIFICULTAD OBTENIENDO MEDICINAS RECETADAS	discrete	character-100	90	0	-
647	ab31_w3	AB31. COMO ES SU SALUD EMOCIONAL O SU ANIMO AHORA COMPARADA CON SU SALUD EMOCIONAL O SU ANIMO ANTES DEL HURACAN MARIA	continuous	numeric-3.0	615	343	-
648	ab39_w3	AB39. ANTES DEL HURACA#N MARIA, HABIA ESTADO EN ALGUN DESASTRE NATURAL (HURACAN, INUNDACION, TORNADO, TERREMOTO) QUE LE CAUSARA DAÑO A USTED O A SU PROPIEDAD	continuous	numeric-3.0	616	342	-
649	ac1_w3	AC1. EN LOS DIAS POSTERIORES AL TERREMOTO, TUVO QUE PASAR LA NOCHE EN ALGUN LUGAR QUE NO FUERA SU HOGAR	continuous	numeric-3.0	614	344	-
650	ac2_w3	AC2. NECESITO QUE LE PROVEYERAN ALIMENTOS Y AGUA DESPUES DEL TERREMOTO	continuous	numeric-3.0	616	342	-
651	ac3_w3	AC3. NECESITO QUE LE PROVEYERAN ROPA DESPUES DEL TERREMOTO	continuous	numeric-3.0	615	343	-

File Aging in Puerto Rico PREHCO W3							
#	Name	Label	Type	Format	Valid	Invalid	Question
652	ac4_w3	AC4. NECESITO QUE LE PROVEYERAN REFUGIO DESPUES DEL TERREMOTO	continuous	numeric-3.0	615	343	-
653	ac5_w3	AC5. SUFRIO DIFICULTADES FINANCIERAS DEBIDO AL TERREMOTO	continuous	numeric-3.0	613	345	-
654	ac6_w3	AC6. NECESITO AYUDA FINANCIERA DE OTROS DEBIDO A LAS DIFICULTADES CAUSADAS POR EL TERREMOTO	continuous	numeric-3.0	614	344	-
655	ac7_w3	AC7. SUFRIO DAÑO SU CASA EN EL TERREMOTO	continuous	numeric-3.0	616	342	-
656	ac8_w3	AC8. TUVO QUE MUDARSE PORQUE SU CASA SE VOLVIO ESTRUCTURALMENTE INSEGURA PARA VIVIR	discrete	numeric-3.0	617	341	-
657	ac9_w3	AC9. PERDIO PERTENENCIAS EN EL TERREMOTO	continuous	numeric-3.0	614	344	-
658	ac11_w3	AC11. DESDE LOS TERREMOTOS DE ENERO DE 2020, LE PREOCUPA: SEGURIDAD DE MI FAMILIA PARA FUTUROS TERREMOTOS	discrete	numeric-3.0	617	341	-
659	ac12_w3	AC12. DESDE LOS TERREMOTOS DE ENERO DE 2020, LE PREOCUPA: MIEMBROS DE LA FAMILIA QUE SE MUDARON DE PUERTO RICO	discrete	numeric-3.0	617	341	-
660	ac13_w3	AC13. DESDE LOS TERREMOTOS DE ENERO DE 2020, LE PREOCUPA: AMIGOS QUE SE MUDARON DE PUERTO RICO	discrete	numeric-3.0	617	341	-
661	ac14_w3	AC14. DESDE LOS TERREMOTOS DE ENERO DE 2020, LE PREOCUPA: PERDIDA DE LAS ACTIVIDADES DE RECREACION	discrete	numeric-3.0	617	341	-
662	ac16_w3	AC16. ALGUN MEDICO LE HA DICHO QUE HA TENIDO CORONAVIRUS	continuous	numeric-3.0	616	342	-
663	ac17_w3	AC17. LE HAN HECHO ALGUNA PRUEBA PARA SABER SI SE HA TENIDO CORONAVIRUS	continuous	numeric-3.0	616	342	-

File Aging in Puerto Rico PREHCO W3							
#	Name	Label	Type	Format	Valid	Invalid	Question
664	ac18_w3	AC18. ALGUNA DE ESAS PRUEBAS HA RESULTADO POSITIVA	continuous	numeric-3.0	335	623	-
665	ac19_w3	AC19. HA SIDO HOSPITALIZADO DESDE MEDIADOS DE MARZO DE 2020 DEBIDO AL CORONAVIRUS U OTRA RAZON	discrete	numeric-3.0	617	341	-
666	ac21_w3	AC21. DEBIDO A LA EPIDEMIA DEL CORONAVIRUS, HA TENIDO DIFICULTAD CONSIGUIENDO CITAS MEDICAS	continuous	numeric-3.0	615	343	-
667	ac22_w3	AC22. DEBIDO A LA EPIDEMIA DEL CORONAVIRUS, HA TENIDO DIFICULTAD COMPRANDO SUS MEDICAMENTOS	continuous	numeric-3.0	616	342	-
668	ac28_w3	AC28. PARA PROTEGERSE DEL CORONAVIRUS, UTILIZA REGULARMENTE MASCARILLA	discrete	numeric-3.0	617	341	-
669	ac29_w3	AC29. DEBIDO A LA EPIDEMIA DEL CORONAVIRUS, SE HA SENTIDO MAS PREOCUPADO POR EL FUTURO MA#S DE LO NORMAL	continuous	numeric-3.0	616	342	-
670	ac30_w3	AC30. DEBIDO A LA EPIDEMIA DEL CORONAVIRUS, LE PREOCUPA SI TENDRA SUFICIENTE DINERO PARA CUIDARSE A SI MISMO EN EL FUTURO	continuous	numeric-3.0	608	350	-
671	ac31_w3	AC31. DEBIDO A LA EPIDEMIA DEL CORONAVIRUS, LE PRODUCE ANSIEDAD SALIR DE LA CASA PARA COMPRAR COMIDA, COMPRAR MEDICAMENTOS O IR A CITAS MEDICAS	continuous	numeric-3.0	614	344	-
672	ac32_w3	AC32. DURANTE LA EPIDEMIA DEL CORONAVIRUS, CON QUE FRECUENCIA SE COMUNICA CON AMIGOS O FAMILIARES	continuous	numeric-3.0	614	344	-
673	ac34_w3	AC34. LE PREOCUPA QUE DEBIDO A LA SITUACION CON EL CORONAVIRUS, SI NECESITARA ATENCION	continuous	numeric-3.0	595	363	-

File Aging in Puerto Rico PREHCO W3							
#	Name	Label	Type	Format	Valid	Invalid	Question
		MEDICA EN EL FUTURO TENDRIA DIFICULTADES PARA CONSEGUIRLA					
674	ac35_w3	AC35. CUANTOS MIEMBROS DE SU FAMILIA INMEDIATA MURIERON DE COVID-19	continuous	numeric-2.0	608	350	-
675	ae1_w3	AE1. HAY ALGUNA RAZON PARA NO REALIZAR LA SECCION DE MEDIDAS	discrete	numeric-3.0	811	147	-
676	ae2_w3	AE2. RAZON PARA NO REALIZAR LA SECCION DE MEDIDAS	discrete	numeric-3.0	124	834	-
677	ae3_w3	AE3. SE TOMO LA MEDIDA DE LA ESTATURA	discrete	numeric-3.0	687	271	-
678	ae4_w3	AE4. CUAL FUE LA RAZON PARA NO REALIZAR LA MEDIDA DE LA ESTATURA	discrete	numeric-3.0	4	954	-
679	ae5_w3	AE5. MEDIDA DE LA ESTATURA DEL ENTREVISTADO(A) EN PULGADAS	continuous	numeric-9.2	683	275	-
680	ae6_w3	AE6. SE TOMO LA MEDIDA DEL PESO	discrete	numeric-3.0	687	271	-
681	ae7_w3	AE7. CUAL FUE LA RAZON PARA NO PESAR AL ENTREVISTADO(A)	discrete	numeric-3.0	5	953	-
682	ae8_w3	AE8. PESO DEL ENTREVISTADO(A)	continuous	numeric-3.1	682	276	-
683	BMI_w3	BODY MASS INDEX (BMI)	continuous	numeric-8.2	679	279	-
684	R_BMI_w3	BODY MASS INDEX (BMI) RECODIFICADO	discrete	numeric-8.2	679	279	-
685	ae9_w3	AE9. SE TOMO LA MEDIDA DE LA CINTURA	discrete	numeric-3.0	687	271	-
686	ae10_w3	AE10. CUAL FUE LA RAZON PARA NO MEDIR LA CINTURA DEL ENTREVISTADO(A)	discrete	numeric-3.0	0	958	-
687	ae11_w3	AE11. MEDIDA DE LA CINTURA DEL ENTREVISTADO(A) EN PULGADAS	continuous	numeric-2.1	687	271	-
688	ae12_w3	AE12. SE TOMO LA MEDIDA DE LA CADERA	discrete	numeric-3.0	687	271	-
689	ae13_w3	AE13. CUAL FUE LA RAZON PARA NO MEDIR LA CADERA DEL ENTREVISTADO(A)	discrete	numeric-3.0	0	958	-
690	ae14_w3	AE14. MEDIDA DE LA CADERA DEL	continuous	numeric-2.1	687	271	-

File Aging in Puerto Rico PREHCO W3							
#	Name	Label	Type	Format	Valid	Invalid	Question
		ENTREVISTADO(A) EN PULGADAS					
691	WHR_w3	WAIST HIP RATIO	continuous	numeric-8.2	687	271	-
692	ae15_w3	AE15. SE REALIZO EL EJERCICIO DE PARARSE EN UNA SOLA PIERNA	discrete	numeric-3.0	687	271	-
693	ae16_w3	AE16. CUAL FUE LA RAZON PARA NO REALIZAR EL EJERCICIO DE PARARSE EN UNA SOLA PIERNA	discrete	numeric-3.0	373	585	-
694	ae17_w3	AE17. EL ENTREVISTADO(A) PUDO PARARSE EN UNA SOLA PIERNA POR 10 SEGUNDOS O MA#S	discrete	numeric-3.0	314	644	-
695	ae17a_w3	AE17a. TIEMPO QUE AGUANTO PARADO EN UNA SOLA PIERNA (MAXIMO 10 SEGUNDOS)	continuous	numeric-2.1	314	644	-
696	ae18_w3	AE18. PIERNA SOBRE LA QUE MANTUVO EL EQUILIBRIO	discrete	numeric-3.0	314	644	-
697	ae19_w3	AE19. SE REALIZO EL EJERCICIO DE LEVANTARSE Y CAMINAR	discrete	numeric-3.0	687	271	-
698	ae20_w3	AE20. CUAL FUE LA RAZON PARA NO REALIZAR EL EJERCICIO DE LEVANTARSE Y CAMINAR	discrete	numeric-3.0	151	807	-
699	ae21_w3	AE21. TIEMPO EMPLEADO PARA COMPLETAR EL EJERCICIO DE LEVANTARSE Y CAMINAR (en segundos)	continuous	numeric-9.2	536	422	-
700	ae24a_w3	AE24a. MEDIDA DE FUERZA AL APRETAR: PRIMERA MANO UTILIZADA	discrete	numeric-3.0	811	147	-
701	ae24j_w3	AE24j. MEDIDA DE FUERZA AL APRETAR: AJUSTE DEL DINAMOMETRO	continuous	numeric-1.0	662	296	-
702	ae24b_w3	AE24b. MEDIDA DE FUERZA AL APRETAR: PRIMERA MEDICION (en kilos)	continuous	numeric-2.0	674	284	-
703	ae24c_w3	AE24c. MEDIDA DE FUERZA AL APRETAR: SEGUNDA MEDICION (en kilos)	continuous	numeric-2.0	674	284	-
704	ae24d_w3	AE24d. RAZON PARA NO REALIZAR EL EJERCICIO DE MEDIR LA FUERZA	discrete	numeric-3.0	137	821	-

File Aging in Puerto Rico PREHCO W3							
#	Name	Label	Type	Format	Valid	Invalid	Question
		AL APRETAR CON ESA MANO					
705	ae25a_w3	AE25a. MEDIDA DE FUERZA AL APRETAR: SEGUNDA MANO UTILIZADA	discrete	numeric-3.0	811	147	-
706	ae25j_w3	AE25j. MEDIDA DE FUERZA AL APRETAR: AJUSTE DEL DINAMOMETRO	continuous	numeric-1.0	655	303	-
707	ae25b_w3	AE25b. MEDIDA DE FUERZA AL APRETAR: PRIMERA MEDICION (en kilos)	continuous	numeric-2.0	667	291	-
708	ae25c_w3	AE25c. MEDIDA DE FUERZA AL APRETAR: SEGUNDA MEDICION (en kilos)	continuous	numeric-2.0	667	291	-
709	ae25d_w3	AE25d. RAZON PARA NO REALIZAR EL EJERCICIO DE MEDIR LA FUERZA AL APRETAR CON ESA MANO	discrete	numeric-3.0	144	814	-
710	GS_D_w3	FUERZA MAXIMA MANO DERECHA	continuous	numeric-2.0	669	289	-
711	GS_I_w3	FUERZA MAXIMA MANO IZQUIERDA	continuous	numeric-2.0	671	287	-
712	GS_H_w3	FUERZA MAXIMA CON CUALQUIER MANO	continuous	numeric-2.0	682	276	-
713	af1_w3	AF1. SE TOMO LA MUESTRA DE CABELLO	discrete	numeric-3.0	811	147	-
714	af1a_w3	AF1a. ZONA DE LA QUE SE TOMO LA MUESTRA	discrete	numeric-3.0	622	336	-
715	af1b_w3	AF1b. RAZON POR LA QUE NO SE TOMO LA MUESTRA DE CABELLO	discrete	numeric-3.0	189	769	-
716	af2_w3	AF2. DESCRIBA SI HUBO ALGUNA INCIDENCIA EN LA TOMA DE LA MUESTRA DE CABELLO	discrete	character-250	622	-	-
717	af3_w3	AF3. VECES POR SEMANA QUE SE LAVA EL PELO REGULARMENTE	continuous	numeric-2.0	622	336	-
718	af4_w3	AF4. USA ACONDICIONADOR PARA EL CABELLO	continuous	numeric-3.0	621	337	-
719	af5_w3	AF5. SE PINTA EL PELO O SE LO DECOLORA	continuous	numeric-3.0	620	338	-
720	af6_w3	AF6. SE HA HECHO UN PERMANENTE RECIENTEMENTE	discrete	numeric-3.0	622	336	-
721	af7_w3	AF7. USA ALGUN PRODUCTO QUIMICO	continuous	numeric-3.0	620	338	-

File Aging in Puerto Rico PREHCO W3							
#	Name	Label	Type	Format	Valid	Invalid	Question
		PARA FORTALECER EL CABELLO					
722	af8_w3	AF8. USA ALGUN MEDICAMENTO RECETADO O NO PARA ALGUNA CONDICION DEL CUERO CABELLUDO	discrete	numeric-3.0	622	336	-
723	af9_w3	AF9. HA CONSUMIDO ESTEROIDES	continuous	numeric-3.0	617	341	-
724	ah1a_w3	AH1a. CUANDO FALLECIO TARGET - DIA	continuous	numeric-2.0	88	870	-
725	ah1b_w3	AH1b. CUANDO FALLECIO TARGET - MES	continuous	numeric-2.0	102	856	-
726	ah1c_w3	AH1c. CUANDO FALLECIO TARGET - AÑO	continuous	numeric-4.0	111	847	-
727	ah2a_w3	AH2a. TENIA PROBLEMAS DEL JUICIO (COMO PROBLEMAS PARA TOMAR DECISIONES, MALAS DECISIONES FINANCIERAS, PROBLEMAS CON EL PENSAMIENTO)	discrete	numeric-3.0	113	845	-
728	ah2b_w3	AH2b. MOSTRABA MENOS INTERES EN PASATIEMPOS Y ACTIVIDADES	discrete	numeric-3.0	113	845	-
729	ah2c_w3	AH2c. REPETIA LO MISMO UNA Y OTRA VEZ (PREGUNTAS, RELATOS O FRASES)	discrete	numeric-3.0	113	845	-
730	ah2d_w3	AH2d. TENIA PROBLEMAS PARA APRENDER A UTILIZAR UNA HERRAMIENTA, UN DISPOSITIVO O UN APARATO (POR EJEMPLO, UNA VIDEOGRABADORA, UNA COMPUTADORA, EL MICROONDAS, UN CONTROL REMOTO)	discrete	numeric-3.0	113	845	-
731	ah2e_w3	AH2e. NO RECORDABA CUALES ERAN EL MES Y EL AÑO CORRECTOS	discrete	numeric-3.0	113	845	-
732	ah2f_w3	AH2f. TENIA DIFICULTADES PARA OCUPARSE DE ASUNTOS FINANCIEROS COMPLICADOS (POR EJEMPLO, ADMINISTRAR LA CHEQUERA, LIQUIDAR LOS IMPUESTOS SOBRE LA RENTA, PAGAR FACTURAS, ETC.)	discrete	numeric-3.0	113	845	-

File Aging in Puerto Rico PREHCO W3							
#	Name	Label	Type	Format	Valid	Invalid	Question
733	ah2g_w3	AH2g. TENIA PROBLEMAS PARA RECORDAR CITAS	discrete	numeric-3.0	113	845	-
734	ah2h_w3	AH2h. TENIA PROBLEMAS CON EL PENSAMIENTO Y/O LA MEMORIA A DIARIO	discrete	numeric-3.0	113	845	-
735	AD8F_W3	Eight-item Informant Interview deceased	discrete	numeric-2.0	113	845	-
736	R_AD8F_W3	Recorded Eight-item Informant Interview deceased	discrete	numeric-2.0	113	845	-
737	ah3_w3	AH3. EN QUE PAIS FALLECIO	discrete	numeric-3.0	113	845	-
738	ah4_w3	AH4. POR QUE RAZON FALLECIO FUERA DE PUERTO RICO	discrete	numeric-3.0	14	944	-
739	ah5_w3	AH5. FALLECIO EN SU HOGAR O EN OTRO LUGAR	continuous	numeric-3.0	98	860	-
740	ah6_w3	AH6. TIPO DE INSTITUCION EN QUE VIVIA	discrete	numeric-3.0	8	950	-
741	ah7_w3	AH7. AÑOS QUE VIVIO EN ESA INSTITUCION	continuous	numeric-2.0	8	950	-
742	ah8a_w3	AH8a. ALGUN PROFESIONAL DE LA SALUD LE HABIA DICHO QUE PADECIA O HABIA PADECIDO ENFERMEDAD RENAL O DEL RIÑON	continuous	numeric-3.0	108	850	-
743	ah8b_w3	AH8b. ALGUN PROFESIONAL DE LA SALUD LE HABIA DICHO QUE PADECIA O HABIA PADECIDO UN STROKE O DERRAME	continuous	numeric-3.0	110	848	-
744	ah8c_w3	AH8c. ALGUN PROFESIONAL DE LA SALUD LE HABIA DICHO QUE PADECIA O HABIA PADECIDO UN MINI STROKE O TIA	continuous	numeric-3.0	108	850	-
745	ah8d_w3	AH8d. ALGUN PROFESIONAL DE LA SALUD LE HABIA DICHO QUE PADECIA O HABIA PADECIDO DIABETES	continuous	numeric-3.0	112	846	-
746	ah8e_w3	AH8e. ALGUN PROFESIONAL DE LA SALUD LE HABIA DICHO QUE PADECIA O HABIA PADECIDO CA#NCER	continuous	numeric-3.0	108	850	-
747	ah8g_w3	AH8g. ALGUN PROFESIONAL DE LA SALUD LE HABIA	continuous	numeric-3.0	107	851	-

File Aging in Puerto Rico PREHCO W3							
#	Name	Label	Type	Format	Valid	Invalid	Question
		DICHO QUE PADECIA O HABIA PADECIDO HIPERTENSION O ALTA PRESION DE LA SANGRE					
748	ah8i_w3	AH8i. ALGUN PROFESIONAL DE LA SALUD LE HABIA DICHO QUE PADECIA O HABIA PADECIDO UN ATAQUE AL CORAZON O INFARTO CARDIACO	continuous	numeric-3.0	109	849	-
749	ah8j_w3	AH8j. ALGUN PROFESIONAL DE LA SALUD LE HABIA DICHO QUE PADECIA O HABIA PADECIDO FALLO CARDIACO CONGESTIVO	continuous	numeric-3.0	108	850	-
750	ah8k_w3	AH8k. ALGUN PROFESIONAL DE LA SALUD LE HABIA DICHO QUE PADECIA ALZHEIMER	continuous	numeric-3.0	112	846	-
751	ah8l_w3	AH8l. ALGUN PROFESIONAL DE LA SALUD LE HABIA DICHO QUE PADECIA OTRA DEMENCIA	continuous	numeric-3.0	110	848	-
752	ah8m_w3	AH8m. ALGUN PROFESIONAL DE LA SALUD LE HABIA DICHO QUE PADECIA O HABIA PADECIDO COVID-19 (CORONAVIRUS)	continuous	numeric-3.0	102	856	-
753	ah8n_w3	AH8n. ALGUN PROFESIONAL DE LA SALUD LE HABIA DIAGNOSTICADO ALGUNA OTRA ENFERMEDAD	continuous	numeric-3.0	102	856	-
754	ah8n_ot_w3	AH8n_ot. OTRA ENFERMEDAD QUE ALGUN PROFESIONAL DE LA SALUD LE HABIA DIAGNOSTICADO	discrete	character-100	30	0	-
755	ah8o_w3	AH8o. ALGUN PROFESIONAL DE LA SALUD LE HABIA DICHO QUE PADECIA UNA ENFERMEDAD PULMONAR	discrete	numeric-2.0	113	845	-
756	ah8p_w3	AH8p. ALGUN PROFESIONAL DE LA SALUD LE HABIA DICHO QUE PADECIA UNA CONDICION DE LA TIROIDES	discrete	numeric-2.0	113	845	-
757	ah9_w3	AH9. PRINCIPAL CAUSA DE MUERTE	continuous	numeric-3.0	102	856	-

File Aging in Puerto Rico PREHCO W3							
#	Name	Label	Type	Format	Valid	Invalid	Question
758	ah10_w3	AH10. ALGUN FAMILIAR CERCANO HA MUERTO DE COVID-19	discrete	numeric-3.0	105	853	-
759	ai1a_w3	AI1a. CUANDO TARGET SE MUDO A UNA INSTITUCION - DIA	continuous	numeric-2.0	13	945	-
760	ai1b_w3	AI1b. CUANDO TARGET SE MUDO A UNA INSTITUCION - MES	continuous	numeric-2.0	24	934	-
761	ai1c_w3	AI1c. CUANDO TARGET SE MUDO A UNA INSTITUCION - AÑO	continuous	numeric-4.0	34	924	-
762	ai2a_w3	AI2a. TENIA PROBLEMAS DEL JUICIO (COMO PROBLEMAS PARA TOMAR DECISIONES, MALAS DECISIONES FINANCIERAS, PROBLEMAS CON EL PENSAMIENTO)	discrete	numeric-3.0	34	924	-
763	ai2b_w3	AI2b. MOSTRABA MENOS INTERES EN PASATIEMPOS Y ACTIVIDADES	discrete	numeric-3.0	34	924	-
764	ai2c_w3	AI2c. REPETIA LO MISMO UNA Y OTRA VEZ (PREGUNTAS, RELATOS O FRASES)	discrete	numeric-3.0	34	924	-
765	ai2d_w3	AI2d. TENIA PROBLEMAS PARA APRENDER A UTILIZAR UNA HERRAMIENTA, UN DISPOSITIVO O UN APARATO (POR EJEMPLO, UNA VIDEOGRABADORA, UNA COMPUTADORA, EL MICROONDAS, UN CONTROL REMOTO)	discrete	numeric-3.0	34	924	-
766	ai2e_w3	AI2e. NO RECORDABA CUALES ERAN EL MES Y EL AÑO CORRECTOS	discrete	numeric-3.0	34	924	-
767	ai2f_w3	AI2f. TENIA DIFICULTADES PARA OCUPARSE DE ASUNTOS FINANCIEROS COMPLICADOS (POR EJEMPLO, ADMINISTRAR LA CHEQUERA, LIQUIDAR LOS IMPUESTOS SOBRE LA RENTA, PAGAR FACTURAS, ETC.)	discrete	numeric-3.0	34	924	-
768	ai2g_w3	AI2g. TENIA PROBLEMAS PARA RECORDAR CITAS	discrete	numeric-3.0	34	924	-
769	ai2h_w3	AI2h. TENIA PROBLEMAS CON EL PENSAMIENTO	discrete	numeric-3.0	34	924	-

File Aging in Puerto Rico PREHCO W3							
#	Name	Label	Type	Format	Valid	Invalid	Question
		Y/O LA MEMORIA A DIARIO					
770	AD8I_W3	Eight-item Informant Interview institutionalized	discrete	numeric-2.0	34	924	-
771	R_AD8I_W3	Recoded Eight-item Informant Interview institutionalized	discrete	numeric-2.0	34	924	-
772	ai3_w3	AI3. LUGAR EN QUE SE ENCUENTRA INSTITUCIONALIZADO(A)	discrete	numeric-3.0	34	924	-
773	ai4_1_w3	AI4_1. RAZONES PRINCIPALES POR LA QUE ESTA# INSTITUCIONALIZADO(A); No pudo encontrar un cuidador(a)	discrete	numeric-3.0	34	924	-
774	ai4_2_w3	AI4_2. RAZONES PRINCIPALES POR LA QUE ESTA# INSTITUCIONALIZADO(A); Problemas con el sueño	discrete	numeric-3.0	34	924	-
775	ai4_3_w3	AI4_3. RAZONES PRINCIPALES POR LA QUE ESTA# INSTITUCIONALIZADO(A); Problemas de comportamiento (agresividad, etc.)	discrete	numeric-3.0	34	924	-
776	ai4_4_w3	AI4_4. RAZONES PRINCIPALES POR LA QUE ESTA INSTITUCIONALIZADO(A); Incontinencia (orinarse encima)	discrete	numeric-3.0	34	924	-
777	ai4_5_w3	AI4_5. RAZONES PRINCIPALES POR LA QUE ESTA# INSTITUCIONALIZADO(A); Deterioro físico	discrete	numeric-3.0	34	924	-
778	ai4_6_w3	AI4_6. RAZONES PRINCIPALES POR LA QUE ESTA# INSTITUCIONALIZADO(A); Deterioro mental	discrete	numeric-3.0	34	924	-
779	ai4_7_w3	AI4_7. RAZONES PRINCIPALES POR LA QUE ESTA# INSTITUCIONALIZADO(A); Quería vivir en una institución	discrete	numeric-3.0	34	924	-
780	ai4_8_w3	AI4_8. RAZONES PRINCIPALES POR LA QUE ESTA# INSTITUCIONALIZADO(A); Por recomendación de un doctor u otro profesional de la salud	discrete	numeric-3.0	34	924	-

File Aging in Puerto Rico PREHCO W3							
#	Name	Label	Type	Format	Valid	Invalid	Question
781	ai4_9_w3	AI4_9. RAZONES PRINCIPALES POR LA QUE ESTA# INSTITUCIONALIZADO(A): Soledad, necesidad de apoyo social	discrete	numeric-3.0	34	924	-
782	ai4_10_w3	AI4_10. RAZONES PRINCIPALES POR LA QUE ESTA# INSTITUCIONALIZADO(A): Otra	discrete	numeric-3.0	34	924	-
783	ai5_w3	AI5. TIPO DE INSTITUCION EN QUE SE ENCUENTRA	discrete	numeric-3.0	34	924	-
784	ai6_1_w3	AI6_1. QUIEN PAGA LOS GASTOS DE LA INSTITUCION DONDE VIVE: EL/ELLA MISMO(A) [EL/LA ENTREVISTADO(A)]	discrete	numeric-3.0	34	924	-
785	ai6_2_w3	AI6_2. QUIEN PAGA LOS GASTOS DE LA INSTITUCION DONDE VIVE: CONYUGE O PAREJA	discrete	numeric-3.0	34	924	-
786	ai6_3_w3	AI6_3. QUIEN PAGA LOS GASTOS DE LA INSTITUCION DONDE VIVE: HIJO(A)	discrete	numeric-3.0	34	924	-
787	ai6_4_w3	AI6_4. QUIEN PAGA LOS GASTOS DE LA INSTITUCION DONDE VIVE: PADRE/MADRE	discrete	numeric-3.0	34	924	-
788	ai6_5_w3	AI6_5. QUIEN PAGA LOS GASTOS DE LA INSTITUCION DONDE VIVE: HERMANO(A)	discrete	numeric-3.0	34	924	-
789	ai6_6_w3	AI6_6. QUIEN PAGA LOS GASTOS DE LA INSTITUCION DONDE VIVE: OTRO FAMILIAR	discrete	numeric-3.0	34	924	-
790	ai6_7_w3	AI6_7. QUIEN PAGA LOS GASTOS DE LA INSTITUCION DONDE VIVE: OTRO NO FAMILIAR	discrete	numeric-3.0	34	924	-
791	ai6_8_w3	AI6_8. QUIEN PAGA LOS GASTOS DE LA INSTITUCION DONDE VIVE: Fondos públicos (Departamento de la Familia, Municipio, ASSMCA)	discrete	numeric-3.0	34	924	-
792	ai7a_w3	AI7a. ALGUN PROFESIONAL DE LA SALUD LE HA DICHO QUE PADECE O HABIA PADECIDO	continuous	numeric-3.0	33	925	-

File Aging in Puerto Rico PREHCO W3							
#	Name	Label	Type	Format	Valid	Invalid	Question
		ENFERMEDAD RENAL O DEL RIÑON					
793	ai7b_w3	AI7b. ALGUN PROFESIONAL DE LA SALUD LE HA DICHO QUE PADECE O HABIA PADECIDO UN STROKE O DERRAME	continuous	numeric-3.0	32	926	-
794	ai7c_w3	AI7c. ALGUN PROFESIONAL DE LA SALUD LE HA DICHO QUE PADECE O HABIA PADECIDO UN MINI STROKE O TIA	continuous	numeric-3.0	33	925	-
795	ai7d_w3	AI7d. ALGUN PROFESIONAL DE LA SALUD LE HA DICHO QUE PADECE O HABIA PADECIDO DIABETES	discrete	numeric-3.0	34	924	-
796	ai7e_w3	AI7e. ALGUN PROFESIONAL DE LA SALUD L LE HA DICHO QUE PADECE O HABIA PADECIDO CANCER	discrete	numeric-3.0	34	924	-
797	ai7g_w3	AI7g. ALGUN PROFESIONAL DE LA SALUD LE HA DICHO QUE PADECE O HABIA PADECIDO HIPERTENSION O ALTA PRESION DE LA SANGRE	continuous	numeric-3.0	31	927	-
798	ai7i_w3	AI7i. ALGUN PROFESIONAL DE LA SALUD LE HABIA DICHO QUE PADECIA O HABIA PADECIDO UN ATAQUE AL CORAZON O INFARTO CARDIACO	discrete	numeric-3.0	34	924	-
799	ai7j_w3	AI7j. ALGUN PROFESIONAL DE LA SALUD LE HA DICHO QUE PADECE O HABIA PADECIDO FALLO CARDIACO CONGESTIVO	discrete	numeric-3.0	34	924	-
800	ai7k_w3	AI7k. ALGUN PROFESIONAL DE LA SALUD LE HA DICHO QUE PADECE ALZHEIMER	continuous	numeric-3.0	33	925	-
801	ai7l_w3	AI7l. ALGUN PROFESIONAL DE LA SALUD LE HA DICHO QUE PADECE OTRA DEMENCIA	discrete	numeric-3.0	34	924	-
802	ai7m_w3	AI7m. ALGUN PROFESIONAL DE LA SALUD LE HA DICHO QUE PADECE O HABIA	discrete	numeric-3.0	32	926	-

File Aging in Puerto Rico PREHCO W3							
#	Name	Label	Type	Format	Valid	Invalid	Question
		PADECIDO COVID-19 (CORONAVIRUS)					
803	ai9_w3	AI9. ALGUN PROFESIONAL DE LA SALUD LE HA DIAGNOSTICADO ALGUNA OTRA ENFERMEDAD	continuous	numeric-3.0	30	928	-
804	ai9_ot_w3	AI9_ot. OTRA ENFERMEDAD QUE ALGUN PROFESIONAL DE LA SALUD LE HA DIAGNOSTICADO	discrete	character-100	15	0	-
805	ai10_w3	AI10. ALGUN FAMILIAR CERCANO HA MUERTO DE COVID-19	discrete	numeric-3.0	32	926	-
806	ak4_w3	AK4. ¿CUA#NTA DIFICULTAD TUVO EL/ LA ENTREVISTADO(A) (O EL/LA PROXY) PARA RECORDAR LO QUE SE LE PREGUNTABA?	discrete	numeric-1.0	954	4	-
807	ak5_w3	AK5. ¿COMPRENDI#A EL/ LA ENTREVISTADO(A) (O EL/LA PROXY) LAS PREGUNTAS CON FACILIDAD?	discrete	numeric-1.0	955	3	-

Variables Description

Dataset contains 807 variable(s)

File : Aging in Puerto Rico PREHCO W3

caseid: CASEID

Information [Type= continuous] [Format=numeric] [Range= 11080110-54140910] [Missing=*]

Statistics [NW/ W] [Valid=958 /-] [Invalid=0 /-]

codigo_w3: CODIGO FINAL ENTREVISTA

Information [Type= continuous] [Format=numeric] [Range= 1110-6150] [Missing=*]

Statistics [NW/ W] [Valid=958 /-] [Invalid=0 /-]

Value	Label	Cases	Percentage
1110	Regular target	617	64.4%
1120	Proxy target	194	20.3%
5100	Proxy fallecido	113	11.8%
5150	Proxy fallecido por telefono	0	
6100	Proxy Institucionalizado	34	3.5%
6150	Proxy Institucionalizado por telefono	0	

Warning: these figures indicate the number of cases found in the data file. They cannot be interpreted as summary statistics of the population of interest.

FACTORT_w3: FACTOR DE PONDERACION PARA TARGETS SOLAMENTE (codigo_w3=1110)

Information [Type= discrete] [Format=numeric] [Missing=*]

Statistics [NW/ W] [Valid=0 /-] [Invalid=958 /-]

Value	Label	Cases	Percentage
Sysmiss		958	

Warning: these figures indicate the number of cases found in the data file. They cannot be interpreted as summary statistics of the population of interest.

FACTORTP_w3: FACTOR DE PONDERACION PARA TARGETS Y PROXIES (codigo_w3=1110 y codigo_w3=1120)

Information [Type= discrete] [Format=numeric] [Missing=*]

Statistics [NW/ W] [Valid=0 /-] [Invalid=958 /-]

Value	Label	Cases	Percentage
Sysmiss		958	

Warning: these figures indicate the number of cases found in the data file. They cannot be interpreted as summary statistics of the population of interest.

SUBESTRA: SUBESTRATO DE LA MUESTRA

Information [Type= continuous] [Format=numeric] [Range= 11-54] [Missing=*]

Statistics [NW/ W] [Valid=958 /-] [Invalid=0 /-]

Value	Label	Cases	Percentage
11	San Juan	126	13.2%
12	Resto de San Juan	179	18.7%
21	Ponce	86	9.0%
22	Resto de Ponce	101	10.5%
31	Mayaguez	66	6.9%
32	Resto de Mayaguez	67	7.0%
41	Arecibo	82	8.6%
42	Resto de Arecibo	88	9.2%
51	Loiza	51	5.3%
52	Guayama	35	3.7%
53	Resto de Bayamon	32	3.3%

File : Aging in Puerto Rico PREHCO W3

SUBESTRA: SUBESTRATO DE LA MUESTRA

Value	Label	Cases	Percentage
54	Resto de Humacao	45	4.7%

Warning: these figures indicate the number of cases found in the data file. They cannot be interpreted as summary statistics of the population of interest.

ESTRATO: ESTRATO DE LA MUESTRA

Information	[Type= discrete] [Format=numeric] [Range= 1-5] [Missing=*]
Statistics [NW/ W]	[Valid=958 /-] [Invalid=0 /-]

Value	Label	Cases	Percentage
1	San Juan	305	31.8%
2	Ponce	187	19.5%
3	Mayaguez	133	13.9%
4	Arecibo	170	17.7%
5	Zona Este	163	17.0%

Warning: these figures indicate the number of cases found in the data file. They cannot be interpreted as summary statistics of the population of interest.

SECCION: SECCION DE LA MUESTRA

Information	[Type= continuous] [Format=numeric] [Range= 1108-5414] [Missing=*]
Statistics [NW/ W]	[Valid=958 /-] [Invalid=0 /-]

a2_a: AÑO DE NACIMIENTO

Information	[Type= continuous] [Format=numeric] [Range= 1907-1943] [Missing=*/-1/-2/-3]
Statistics [NW/ W]	[Valid=958 /-] [Invalid=0 /-] [Mean=1935.133 /-] [StdDev=5.661 /-]

Value	Label	Cases	Percentage
-2	No contesta		
-1	No sabe		

Warning: these figures indicate the number of cases found in the data file. They cannot be interpreted as summary statistics of the population of interest.

EDAD_w3: EDAD EN AÑOS AL MOMENTO DE LA ENTREVISTA

Information	[Type= continuous] [Format=numeric] [Range= 77-106] [Missing=*]
Statistics [NW/ W]	[Valid=845 /-] [Invalid=113 /-] [Mean=84.955 /-] [StdDev=4.997 /-]

Value	Label	Cases	Percentage
-6	No aplica, Fallecido	113	

Warning: these figures indicate the number of cases found in the data file. They cannot be interpreted as summary statistics of the population of interest.

fecha_ent_w3: Fecha entrevista W3

Information	[Type= discrete] [Format=character] [Missing=*]
Statistics [NW/ W]	[Valid=958 /-]

a1_w3: A1. ESTADO DEL ENTREVISTADO

Information	[Type= discrete] [Format=numeric] [Range= 1-4] [Missing=*]
Statistics [NW/ W]	[Valid=958 /-] [Invalid=0 /-]

Value	Label	Cases	Percentage
1	Vivo y vive en una casa, apartamento o en una vivienda independiente	811	84.7%
2	Vivo y vive institucionalizado en PR	34	3.5%
3	Vivo y vive fuera de Puerto Rico	0	
4	Ha fallecido	113	11.8%

File : Aging in Puerto Rico PREHCO W3

a1_w3: A1. ESTADO DEL ENTREVISTADO

Warning: these figures indicate the number of cases found in the data file. They cannot be interpreted as summary statistics of the population of interest.

a2_w3: A2. TIENE ALGUN IMPEDIMENTO FISICO, PSICOLOGICO O FUNCIONAL OBVIO

Information [Type= discrete] [Format=numeric] [Range= 1-2] [Missing=*]

Statistics [NW/ W] [Valid=811 /-] [Invalid=147 /-]

Value	Label	Cases	Percentage
1	SI	88	10.9%
2	NO	723	89.1%
-7	No aplica, Institucionalizado	34	
-6	No aplica, Fallecido	113	

Warning: these figures indicate the number of cases found in the data file. They cannot be interpreted as summary statistics of the population of interest.

a3_w3: A3. IMPEDIMENTO FISICO, PSICOLOGICO O FUNCIONAL OBVIO QUE LE IMPIDE REALIZAR LA ENTREVISTA

Information [Type= discrete] [Format=numeric] [Range= 1-6] [Missing=*]

Statistics [NW/ W] [Valid=88 /-] [Invalid=870 /-]

Value	Label	Cases	Percentage
1	Es sordo(a)	15	17.0%
2	Es mudo(a) o no puede hablar	10	11.4%
3	Desorientado(a)	24	27.3%
4	Otro	3	3.4%
5	No puede expresarse	4	4.5%
6	No entiende las instrucciones	32	36.4%
-7	No aplica, Institucionalizado	34	
-6	No aplica, Fallecido	113	
Sysmiss		723	

Warning: these figures indicate the number of cases found in the data file. They cannot be interpreted as summary statistics of the population of interest.

a4_w3: A4. TIENE IMPEDIMENTO FISICO QUE IMPIDE DIBUJAR O DOBLAR PAPEL

Information [Type= discrete] [Format=numeric] [Range= 1-2] [Missing=*]

Statistics [NW/ W] [Valid=723 /-] [Invalid=235 /-]

Value	Label	Cases	Percentage
1	SI	81	11.2%
2	NO	642	88.8%
-7	No aplica, Institucionalizado	34	
-6	No aplica, Fallecido	113	
Sysmiss		88	

Warning: these figures indicate the number of cases found in the data file. They cannot be interpreted as summary statistics of the population of interest.

a5a_w3: A5A. MINIMENTAL_FECHA DE HOY_AÑO

Information [Type= continuous] [Format=numeric] [Range= 1021-20800] [Missing=*]

Statistics [NW/ W] [Valid=629 /-] [Invalid=329 /-]

Value	Label	Cases	Percentage
-7	No aplica, Institucionalizado	34	
-6	No aplica, Fallecido	113	
-2	No contesta	7	

File : Aging in Puerto Rico PREHCO W3

a5a_w3: A5A. MINIMENTAL_FECHA DE HOY_AÑO

Value	Label	Cases	Percentage
-1	No sabe	87	

Warning: these figures indicate the number of cases found in the data file. They cannot be interpreted as summary statistics of the population of interest.

a5a_p_w3: A5A_P. MINIMENTAL_FECHA DE HOY_AÑO (PUNTUACION)

Information	[Type= continuous] [Format=numeric] [Range= 0-1] [Missing=*]
Statistics [NW/ W]	[Valid=721 /-] [Invalid=237 /-]

Value	Label	Cases	Percentage
-7	No aplica, Institucionalizado	34	
-6	No aplica, Fallecido	113	
-2	No contesta	0	
-1	No sabe	2	

Warning: these figures indicate the number of cases found in the data file. They cannot be interpreted as summary statistics of the population of interest.

a5b_w3: A5B. MINIMENTAL_FECHA DE HOY_MES (PUNTUACION)

Information	[Type= continuous] [Format=numeric] [Range= 1-12] [Missing=*]
Statistics [NW/ W]	[Valid=667 /-] [Invalid=291 /-]

Value	Label	Cases	Percentage
1	Enero	8	1.2%
2	Febrero	62	9.3%
3	Marzo	86	12.9%
4	Abril	62	9.3%
5	Mayo	66	9.9%
6	Junio	80	12.0%
7	Julio	60	9.0%
8	Agosto	62	9.3%
9	Septiembre	56	8.4%
10	Octubre	55	8.2%
11	Noviembre	33	4.9%
12	Diciembre	37	5.5%
-7	No aplica, Institucionalizado	34	
-6	No aplica, Fallecido	113	
-2	No contesta	5	
-1	No sabe	51	

Warning: these figures indicate the number of cases found in the data file. They cannot be interpreted as summary statistics of the population of interest.

a5b_p_w3: A5B_P. MINIMENTAL_FECHA DE HOY_MES (PUNTUACION)

Information	[Type= continuous] [Format=numeric] [Range= 0-1] [Missing=*]
Statistics [NW/ W]	[Valid=723 /-] [Invalid=235 /-]

Value	Label	Cases	Percentage
-7	No aplica, Institucionalizado	34	
-6	No aplica, Fallecido	113	

Warning: these figures indicate the number of cases found in the data file. They cannot be interpreted as summary statistics of the population of interest.

a5c_w3: A5C. MINIMENTAL_FECHA DE HOY_DIA

Information	[Type= continuous] [Format=numeric] [Range= 1-31] [Missing=*]
--------------------	---

File : Aging in Puerto Rico PREHCO W3

a5c_w3: A5C. MINIMENTAL_FECHA DE HOY_DIA

Statistics [NW/ W] [Valid=587 /-] [Invalid=371 /-]

Value	Label	Cases	Percentage
-7	No aplica, Institucionalizado	34	
-6	No aplica, Fallecido	113	
-2	No contesta	15	
-1	No sabe	121	

Warning: these figures indicate the number of cases found in the data file. They cannot be interpreted as summary statistics of the population of interest.

a5c_p_w3: A5C_P. MINIMENTAL_FECHA DE HOY_DIA (PUNTUACION)

Information [Type= continuous] [Format=numeric] [Range= 0-1] [Missing=*]

Statistics [NW/ W] [Valid=723 /-] [Invalid=235 /-]

Value	Label	Cases	Percentage
-7	No aplica, Institucionalizado	34	
-6	No aplica, Fallecido	113	

Warning: these figures indicate the number of cases found in the data file. They cannot be interpreted as summary statistics of the population of interest.

a6_w3: A6. MINIMENTAL_DIA DE LA SEMANA

Information [Type= continuous] [Format=numeric] [Range= 1-8] [Missing=*]

Statistics [NW/ W] [Valid=693 /-] [Invalid=265 /-]

Value	Label	Cases	Percentage
1	lunes	148	21.4%
2	martes	123	17.7%
3	miercoles	131	18.9%
4	jueves	110	15.9%
5	viernes	67	9.7%
6	sabado	72	10.4%
7	domingo	42	6.1%
8	Otro	0	
-7	No aplica, Institucionalizado	34	
-6	No aplica, Fallecido	113	
-2	No contesta	3	
-1	No sabe	27	

Warning: these figures indicate the number of cases found in the data file. They cannot be interpreted as summary statistics of the population of interest.

a6_p_w3: A6_P. MINIMENTAL_DIA DE LA SEMANA (Puntuación)

Information [Type= continuous] [Format=numeric] [Range= 0-1] [Missing=*]

Statistics [NW/ W] [Valid=723 /-] [Invalid=235 /-]

Value	Label	Cases	Percentage
-7	No aplica, Institucionalizado	34	
-6	No aplica, Fallecido	113	

Warning: these figures indicate the number of cases found in the data file. They cannot be interpreted as summary statistics of the population of interest.

a7_w3: A7. MINIMENTAL_CONOCE RELOJ

Information [Type= discrete] [Format=numeric] [Range= 1-2] [Missing=*]

Statistics [NW/ W] [Valid=642 /-] [Invalid=316 /-]

File : Aging in Puerto Rico PREHCO W3

a7_w3: A7. MINIMENTAL_CONOCE RELOJ

Value	Label	Cases	Percentage
1	SI	609	94.9%
2	NO	33	5.1%
-7	No aplica, Institucionalizado	34	
-6	No aplica, Fallecido	113	
-2	No contesta	0	
-1	No sabe	0	
System		169	

Warning: these figures indicate the number of cases found in the data file. They cannot be interpreted as summary statistics of the population of interest.

a8a_w3: A8A. MINIMENTAL_DIBUJO ESFERA O MARCO DE RELOJ

Information	[Type= discrete] [Format=numeric] [Range= 1-2] [Missing=*]
Statistics [NW/ W]	[Valid=609 /-] [Invalid=349 /-]

Value	Label	Cases	Percentage
1	SI	585	96.1%
2	NO	24	3.9%
-7	No aplica, Institucionalizado	34	
-6	No aplica, Fallecido	113	
-2	No contesta	0	
-1	No sabe	0	
System		202	

Warning: these figures indicate the number of cases found in the data file. They cannot be interpreted as summary statistics of the population of interest.

a8b_w3: A8B. MINIMENTAL_NUMEROS EN SECUENCIA DE RELOJ

Information	[Type= discrete] [Format=numeric] [Range= 1-2] [Missing=*]
Statistics [NW/ W]	[Valid=609 /-] [Invalid=349 /-]

Value	Label	Cases	Percentage
1	SI	499	81.9%
2	NO	110	18.1%
-7	No aplica, Institucionalizado	34	
-6	No aplica, Fallecido	113	
-2	No contesta	0	
-1	No sabe	0	
System		202	

Warning: these figures indicate the number of cases found in the data file. They cannot be interpreted as summary statistics of the population of interest.

a9_w3: A9. MINIMENTAL_DIBUJO MANECILLAS DEL RELOJ INDICANDO LAS 11 Y DIEZ

Information	[Type= discrete] [Format=numeric] [Range= 1-2] [Missing=*]
Statistics [NW/ W]	[Valid=609 /-] [Invalid=349 /-]

Value	Label	Cases	Percentage
1	Correcto	327	53.7%
2	Incorrecto	282	46.3%
-7	No aplica, Institucionalizado	34	
-6	No aplica, Fallecido	113	
-2	No contesta	0	

File : Aging in Puerto Rico PREHCO W3

a9_w3: A9. MINIMENTAL_ DIBUJO MANECILLAS DEL RELOJ INDICANDO LAS 11 Y DIEZ

Value	Label	Cases	Percentage
-1	No sabe	0	
Sysmiss		202	

Warning: these figures indicate the number of cases found in the data file. They cannot be interpreted as summary statistics of the population of interest.

a10a_w3: A10A. MINIMENTAL_ PALABRA 1

Information	[Type= continuous] [Format=numeric] [Range= 1-4] [Missing=*]
Statistics [NW/ W]	[Valid=717 /-] [Invalid=241 /-]

Value	Label	Cases	Percentage
1	Campana	706	98.5%
2	Telefono	5	0.7%
3	Reloj	1	0.1%
4	Otra Palabra	5	0.7%
-7	No aplica, Institucionalizado	34	
-6	No aplica, Fallecido	113	
-2	No contesta	2	
-1	No sabe	4	

Warning: these figures indicate the number of cases found in the data file. They cannot be interpreted as summary statistics of the population of interest.

a10a_ot_w3: A10A_OT. MINIMENTAL_ PALABRA 1_OTRA

Information	[Type= discrete] [Format=character] [Missing=*]
Statistics [NW/ W]	[Valid=5 /-] [Invalid=0 /-]

a10b_w3: A10B. MINIMENTAL_ PALABRA 2

Information	[Type= continuous] [Format=numeric] [Range= 1-4] [Missing=*]
Statistics [NW/ W]	[Valid=711 /-] [Invalid=247 /-]

Value	Label	Cases	Percentage
1	Campana	4	0.6%
2	Telefono	660	92.8%
3	Reloj	45	6.3%
4	Otra Palabra	2	0.3%
-7	No aplica, Institucionalizado	34	
-6	No aplica, Fallecido	113	
-2	No contesta	2	
-1	No sabe	10	

Warning: these figures indicate the number of cases found in the data file. They cannot be interpreted as summary statistics of the population of interest.

a10b_ot_w3: A10B_OT. MINIMENTAL_ PALABRA 2_OTRA

Information	[Type= discrete] [Format=character] [Missing=*]
Statistics [NW/ W]	[Valid=2 /-] [Invalid=0 /-]

a10c_w3: A10C. MINIMENTAL_ PALABRA 3

Information	[Type= continuous] [Format=numeric] [Range= 1-4] [Missing=*]
Statistics [NW/ W]	[Valid=675 /-] [Invalid=283 /-]

Value	Label	Cases	Percentage
1	Campana	1	0.1%

File : Aging in Puerto Rico PREHCO W3

a10c_w3: A10C. MINIMENTAL_ PALABRA 3

Value	Label	Cases	Percentage
2	Telefono	15	2.2%
3	Reloj	658	97.5%
4	Otra Palabra	1	0.1%
-7	No aplica, Institucionalizado	34	
-6	No aplica, Fallecido	113	
-2	No contesta	5	
-1	No sabe	43	

Warning: these figures indicate the number of cases found in the data file. They cannot be interpreted as summary statistics of the population of interest.

a10c_ot_w3: A10C_OT. MINIMENTAL_ PALABRA 3_OTRA

Information [Type= discrete] [Format=character] [Missing=*]

Statistics [NW/ W] [Valid=1 /-] [Invalid=0 /-]

a11a_w3: A11A. MINIMENTAL_ DIBUJO LINEA EXTERNA

Information [Type= discrete] [Format=numeric] [Range= 1-2] [Missing=*]

Statistics [NW/ W] [Valid=642 /-] [Invalid=316 /-]

Value	Label	Cases	Percentage
1	SI	357	55.6%
2	NO	285	44.4%
-7	No aplica, Institucionalizado	34	
-6	No aplica, Fallecido	113	
-2	No contesta	0	
-1	No sabe	0	
Sysmiss		169	

Warning: these figures indicate the number of cases found in the data file. They cannot be interpreted as summary statistics of the population of interest.

a11b_w3: A11B. MINIMENTAL_ DIBUJO LINEA INTERNA

Information [Type= discrete] [Format=numeric] [Range= 1-2] [Missing=*]

Statistics [NW/ W] [Valid=642 /-] [Invalid=316 /-]

Value	Label	Cases	Percentage
1	SI	286	44.5%
2	NO	356	55.5%
-7	No aplica, Institucionalizado	34	
-6	No aplica, Fallecido	113	
-2	No contesta	0	
-1	No sabe	0	
Sysmiss		169	

Warning: these figures indicate the number of cases found in the data file. They cannot be interpreted as summary statistics of the population of interest.

a11c_w3: A11C. MINIMENTAL_ DIBUJO LINEA CRUZADA

Information [Type= discrete] [Format=numeric] [Range= 1-2] [Missing=*]

Statistics [NW/ W] [Valid=642 /-] [Invalid=316 /-]

Value	Label	Cases	Percentage
1	SI	255	39.7%
2	NO	387	60.3%

File : Aging in Puerto Rico PREHCO W3

a11c_w3: A11C. MINIMENTAL_ DIBUJO LINEA CRUZADA

Value	Label	Cases	Percentage
-7	No aplica, Institucionalizado	34	
-6	No aplica, Fallecido	113	
-2	No contesta	0	
-1	No sabe	0	
Sysmiss		169	

Warning: these figures indicate the number of cases found in the data file. They cannot be interpreted as summary statistics of the population of interest.

a11d_w3: A11D. MINIMENTAL_ DIBUJO PUNTOS EN CADA CUADRANTE

Information	[Type= discrete] [Format=numeric] [Range= 1-2] [Missing=*]
Statistics [NW/ W]	[Valid=642 /-] [Invalid=316 /-]

Value	Label	Cases	Percentage
1	SI	300	46.7%
2	NO	342	53.3%
-7	No aplica, Institucionalizado	34	
-6	No aplica, Fallecido	113	
-2	No contesta	0	
-1	No sabe	0	
Sysmiss		169	

Warning: these figures indicate the number of cases found in the data file. They cannot be interpreted as summary statistics of the population of interest.

a12a_w3: A12A. MINIMENTAL_ COGIO EL PAPEL

Information	[Type= discrete] [Format=numeric] [Range= 1-2] [Missing=*]
Statistics [NW/ W]	[Valid=642 /-] [Invalid=316 /-]

Value	Label	Cases	Percentage
1	SI	642	100.0%
2	NO	0	
-7	No aplica, Institucionalizado	34	
-6	No aplica, Fallecido	113	
-2	No contesta	0	
-1	No sabe	0	
Sysmiss		169	

Warning: these figures indicate the number of cases found in the data file. They cannot be interpreted as summary statistics of the population of interest.

a12b_w3: A12B. MINIMENTAL_ DOBLO EL PAPEL

Information	[Type= discrete] [Format=numeric] [Range= 1-2] [Missing=*]
Statistics [NW/ W]	[Valid=642 /-] [Invalid=316 /-]

Value	Label	Cases	Percentage
1	SI	628	97.8%
2	NO	14	2.2%
-7	No aplica, Institucionalizado	34	
-6	No aplica, Fallecido	113	
-2	No contesta	0	
-1	No sabe	0	
Sysmiss		169	

File : Aging in Puerto Rico PREHCO W3

a12b_w3: A12B. MINIMENTAL_ DOBLO EL PAPEL

Warning: these figures indicate the number of cases found in the data file. They cannot be interpreted as summary statistics of the population of interest.

a12c_w3: A12C. MINIMENTAL_ PAPEL SOBRE LA FALDA

Information [Type= discrete] [Format=numeric] [Range= 1-2] [Missing=*]

Statistics [NW/ W] [Valid=642 /-] [Invalid=316 /-]

Value	Label	Cases	Percentage
1	SI	600	93.5%
2	NO	42	6.5%
-7	No aplica, Institucionalizado	34	
-6	No aplica, Fallecido	113	
-2	No contesta	0	
-1	No sabe	0	
Sysmiss		169	

Warning: these figures indicate the number of cases found in the data file. They cannot be interpreted as summary statistics of the population of interest.

a13a_w3: A13A. MINIMENTAL_ DIBUJA ANGULOS

Information [Type= discrete] [Format=numeric] [Range= 1-2] [Missing=*]

Statistics [NW/ W] [Valid=642 /-] [Invalid=316 /-]

Value	Label	Cases	Percentage
1	SI	271	42.2%
2	NO	371	57.8%
-7	No aplica, Institucionalizado	34	
-6	No aplica, Fallecido	113	
-2	No contesta	0	
-1	No sabe	0	
Sysmiss		169	

Warning: these figures indicate the number of cases found in the data file. They cannot be interpreted as summary statistics of the population of interest.

a13b_w3: A13B. MINIMENTAL_ DIBUJA PENTAGONOS

Information [Type= discrete] [Format=numeric] [Range= 1-2] [Missing=*]

Statistics [NW/ W] [Valid=642 /-] [Invalid=316 /-]

Value	Label	Cases	Percentage
1	SI	470	73.2%
2	NO	172	26.8%
-7	No aplica, Institucionalizado	34	
-6	No aplica, Fallecido	113	
-2	No contesta	0	
-1	No sabe	0	
Sysmiss		169	

Warning: these figures indicate the number of cases found in the data file. They cannot be interpreted as summary statistics of the population of interest.

a15b_w3: A15B. FUE EL ENTREVISTADO CAPAZ DE ABSTRAER

Information [Type= discrete] [Format=numeric] [Range= 1-2] [Missing=*]

Statistics [NW/ W] [Valid=723 /-] [Invalid=235 /-]

Value	Label	Cases	Percentage
1	SI	570	78.8%

File : Aging in Puerto Rico PREHCO W3

a15b_w3: A15B. FUE EL ENTREVISTADO CAPAZ DE ABSTRAER

Value	Label	Cases	Percentage
2	NO	153	21.2%
-7	No aplica, Institucionalizado	34	
-6	No aplica, Fallecido	113	
-2	No contesta	0	
-1	No sabe	0	
Sysmiss		88	

Warning: these figures indicate the number of cases found in the data file. They cannot be interpreted as summary statistics of the population of interest.

a14a_w3: A14A. MINIMENTAL_PALABRA 1_2DA OCASION

Information	[Type= continuous] [Format=numeric] [Range= 1-4] [Missing=*]
Statistics [NW/ W]	[Valid=379 /-] [Invalid=579 /-]

Value	Label	Cases	Percentage
1	Campana	249	65.7%
2	Telefono	49	12.9%
3	Reloj	72	19.0%
4	Otra Palabra	9	2.4%
-7	No aplica, Institucionalizado	34	
-6	No aplica, Fallecido	113	
-2	No contesta	33	
-1	No sabe	311	

Warning: these figures indicate the number of cases found in the data file. They cannot be interpreted as summary statistics of the population of interest.

a14a_ot_w3: A14A_OT. MINIMENTAL_PALABRA 1_2DA OCASION_OTRA

Information	[Type= discrete] [Format=character] [Missing=*]
Statistics [NW/ W]	[Valid=9 /-] [Invalid=0 /-]

a14b_w3: A14B. MINIMENTAL_PALABRA 2_2DA OCASION

Information	[Type= continuous] [Format=numeric] [Range= 1-4] [Missing=*]
Statistics [NW/ W]	[Valid=301 /-] [Invalid=657 /-]

Value	Label	Cases	Percentage
1	Campana	36	12.0%
2	Telefono	149	49.5%
3	Reloj	106	35.2%
4	Otra Palabra	9	3.3%
-7	No aplica, Institucionalizado	34	
-6	No aplica, Fallecido	113	
-2	No contesta	41	
-1	No sabe	382	

Warning: these figures indicate the number of cases found in the data file. They cannot be interpreted as summary statistics of the population of interest.

a14b_ot_w3: A14B_OT. MINIMENTAL_PALABRA 2_2DA OCASION_OTRA

Information	[Type= discrete] [Format=character] [Missing=*]
Statistics [NW/ W]	[Valid=9 /-] [Invalid=0 /-]

a14c_w3: A14C. MINIMENTAL_PALABRA 3_2DA OCASION

Information	[Type= continuous] [Format=numeric] [Range= 1-4] [Missing=*]
--------------------	--

File : Aging in Puerto Rico PREHCO W3

a14c_w3: A14C. MINIMENTAL_PALABRA 3_2DA OCASION

Statistics [NW/ W] [Valid=178 /-] [Invalid=780 /-]

Value	Label	Cases	Percentage
1	Campana	10	5.6%
2	Telefono	24	13.5%
3	Reloj	135	75.8%
4	Otra Palabra	8	5.1%
-7	No aplica, Institucionalizado	34	
-6	No aplica, Fallecido	113	
-2	No contesta	47	
-1	No sabe	499	

Warning: these figures indicate the number of cases found in the data file. They cannot be interpreted as summary statistics of the population of interest.

a14c_ot_w3: A14C_OT. MINIMENTAL_PALABRA 3_2DA OCASION_OTRA

Information [Type= discrete] [Format=character] [Missing=*]

Statistics [NW/ W] [Valid=8 /-] [Invalid=0 /-]

minimet_w3: MINIMENTAL PUNTUACION REGULAR

Information [Type= continuous] [Format=numeric] [Range= 1-20] [Missing=*]

Statistics [NW/ W] [Valid=723 /-] [Invalid=235 /-] [Mean=13.277 /-] [StdDev=4.069 /-]

Value	Label	Cases	Percentage
-7	No aplica, Institucionalizado	34	
-6	No aplica, Fallecido	113	
-2	No contesta	0	
-1	No sabe	0	

Warning: these figures indicate the number of cases found in the data file. They cannot be interpreted as summary statistics of the population of interest.

minimen_f_w3: MINIMENTAL PUNTUACION FINAL

Information [Type= continuous] [Format=numeric] [Range= 2-20] [Missing=*]

Statistics [NW/ W] [Valid=723 /-] [Invalid=235 /-] [Mean=13.976 /-] [StdDev=3.838 /-]

Value	Label	Cases	Percentage
-7	No aplica, Institucionalizado	34	
-6	No aplica, Fallecido	113	
-2	No contesta	0	
-1	No sabe	0	

Warning: these figures indicate the number of cases found in the data file. They cannot be interpreted as summary statistics of the population of interest.

# a16_w3: A16. MINIMENTAL_PUNTUACION 9 o 10_DETERMINACION ENTREVISTADOR			
Information	[Type= discrete] [Format=numeric] [Range= 1-2] [Missing=*]		
Statistics [NW/ W]	[Valid=65 /-] [Invalid=893 /-]		
Value	Label	Cases	Percentage
1	SI	31	47.7%
2	NO	34	52.3%
-7	No aplica, Institucionalizado	34	
-6	No aplica, Fallecido	113	
-2	No contesta	0	
-1	No sabe	0	
System		746	
<i>Warning: these figures indicate the number of cases found in the data file. They cannot be interpreted as summary statistics of the population of interest.</i>			
# paso_min_w3: PASO EL MINIMENTAL			
Information	[Type= continuous] [Format=numeric] [Range= 0-1] [Missing=*]		
Statistics [NW/ W]	[Valid=811 /-] [Invalid=147 /-]		
Value	Label	Cases	Percentage
0	NO PASO	194	23.9%
1	PASO	617	76.1%
-7	No aplica, Institucionalizado	34	
-6	No aplica, Fallecido	113	
-2	No contesta	0	
-1	No sabe	0	
<i>Warning: these figures indicate the number of cases found in the data file. They cannot be interpreted as summary statistics of the population of interest.</i>			
# tipo_proxy_w3: TIPO DE PROXY			
Information	[Type= continuous] [Format=numeric] [Range= 1-4] [Missing=*]		
Statistics [NW/ W]	[Valid=341 /-] [Invalid=617 /-]		
Value	Label	Cases	Percentage
1	Proxy regular	194	56.9%
2	Proxy Institucionalizado	34	10.0%
3	Proxy Fallecido	113	33.1%
4	Mudado fuera de P.R.	0	
0	No proxy	617	
<i>Warning: these figures indicate the number of cases found in the data file. They cannot be interpreted as summary statistics of the population of interest.</i>			
# a18_w3: A18. PROXY CONOCE POR 2 AÑOS O MAS A TARGET			
Information	[Type= discrete] [Format=numeric] [Range= 1-2] [Missing=*]		
Statistics [NW/ W]	[Valid=341 /-] [Invalid=617 /-]		
Value	Label	Cases	Percentage
1	Si, dos años o más	341	100.0%
2	No, menos de dos años	0	
-4	No aplica, Target	617	
-2	No contesta	0	
-1	No sabe	0	
<i>Warning: these figures indicate the number of cases found in the data file. They cannot be interpreted as summary statistics of the population of interest.</i>			

# a19_w3: A19. EDAD DE PROXY			
Information	[Type= continuous] [Format=numeric] [Range= 20-97] [Missing=*]		
Statistics [NW/ W]	[Valid=341 /-] [Invalid=617 /-] [Mean=63.276 /-] [StdDev=12.265 /-]		
Value	Label	Cases	Percentage
-4	No aplica, Target	617	
-2	No contesta	0	
-1	No sabe	0	
<i>Warning: these figures indicate the number of cases found in the data file. They cannot be interpreted as summary statistics of the population of interest.</i>			
# a20_w3: A20. REPETICION DE PALABRAS POR EL PROXY			
Information	[Type= discrete] [Format=numeric] [Range= 1-6] [Missing=*]		
Statistics [NW/ W]	[Valid=208 /-] [Invalid=750 /-]		
Value	Label	Cases	Percentage
1	Respuesta correcta: se repitieron las palabras una vez	207	99.5%
2	Respuesta correcta: se repitieron las palabras dos veces	1	0.5%
3	Respuesta correcta: se repitieron las palabras tres veces	0	
4	Respuesta incorrecta	0	
5	No trató / incapacidad	0	
6	No trató / rechazo	0	
-4	No aplica, Target	617	
-2	No contesta	0	
-1	No sabe	0	
Sysmiss		133	
<i>Warning: these figures indicate the number of cases found in the data file. They cannot be interpreted as summary statistics of the population of interest.</i>			
# a21_w3: A21. RESPUESTA PROXY_AÑO ACTUAL			
Information	[Type= discrete] [Format=numeric] [Range= 1-4] [Missing=*]		
Statistics [NW/ W]	[Valid=208 /-] [Invalid=750 /-]		
Value	Label	Cases	Percentage
1	Respuesta correcta	203	97.6%
2	Respuesta incorrecta	2	1.0%
3	No trató / incapacidad	1	0.5%
4	No trató / rechazo	2	1.0%
-4	No aplica, Target	617	
-2	No contesta	0	
-1	No sabe	0	
Sysmiss		133	
<i>Warning: these figures indicate the number of cases found in the data file. They cannot be interpreted as summary statistics of the population of interest.</i>			
# a22_w3: A22. RESPUESTA PROXY_MES ACTUAL			
Information	[Type= discrete] [Format=numeric] [Range= 1-4] [Missing=*]		
Statistics [NW/ W]	[Valid=208 /-] [Invalid=750 /-]		
Value	Label	Cases	Percentage
1	Respuesta correcta	206	99.0%
2	Respuesta incorrecta	0	
3	No trató / incapacidad	1	0.5%
4	No trató / rechazo	1	0.5%

# a22_w3: A22. RESPUESTA PROXY_MES ACTUAL			
Value	Label	Cases	Percentage
-4	No aplica, Target	617	
-2	No contesta	0	
-1	No sabe	0	
Sysmiss		133	
<i>Warning: these figures indicate the number of cases found in the data file. They cannot be interpreted as summary statistics of the population of interest.</i>			
# a23_w3: A23. RESPUESTA PROXY_DIA DE LA SEMANA			
Information		[Type= discrete] [Format=numeric] [Range= 1-4] [Missing=*]	
Statistics [NW/ W]		[Valid=208 /-] [Invalid=750 /-]	
Value	Label	Cases	Percentage
1	Respuesta correcta	207	99.5%
2	Respuesta incorrecta	1	0.5%
3	No trató / incapacidad	0	
4	No trató / rechazo	0	
-4	No aplica, Target	617	
-2	No contesta	0	
-1	No sabe	0	
Sysmiss		133	
<i>Warning: these figures indicate the number of cases found in the data file. They cannot be interpreted as summary statistics of the population of interest.</i>			
# a24a_w3: A24A. REPETICION PALABRAS PROXY - Campana (2da Ocasión)			
Information		[Type= discrete] [Format=numeric] [Range= 1-2] [Missing=*]	
Statistics [NW/ W]		[Valid=208 /-] [Invalid=750 /-]	
Value	Label	Cases	Percentage
1	Respuesta correcta	194	93.3%
2	Respuesta incorrecta	14	6.7%
-4	No aplica, Target	617	
-2	No contesta	0	
-1	No sabe	0	
Sysmiss		133	
<i>Warning: these figures indicate the number of cases found in the data file. They cannot be interpreted as summary statistics of the population of interest.</i>			
# a24b_w3: A24B. REPETICION PALABRAS PROXY - Teléfono (2da Ocasión)			
Information		[Type= discrete] [Format=numeric] [Range= 1-2] [Missing=*]	
Statistics [NW/ W]		[Valid=208 /-] [Invalid=750 /-]	
Value	Label	Cases	Percentage
1	Respuesta correcta	178	85.6%
2	Respuesta incorrecta	30	14.4%
-4	No aplica, Target	617	
-2	No contesta	0	
-1	No sabe	0	
Sysmiss		133	
<i>Warning: these figures indicate the number of cases found in the data file. They cannot be interpreted as summary statistics of the population of interest.</i>			
# a24c_w3: A24C. REPETICION PALABRAS PROXY - Reloj (2da Ocasión)			
Information		[Type= discrete] [Format=numeric] [Range= 1-2] [Missing=*]	
Statistics [NW/ W]		[Valid=208 /-] [Invalid=750 /-]	

a24c_w3: A24C. REPETICION PALABRAS PROXY - Reloj (2da Ocasión)

Value	Label	Cases	Percentage
1	Respuesta correcta	182	87.5%
2	Respuesta incorrecta	26	12.5%
-4	No aplica, Target	617	
-2	No contesta	0	
-1	No sabe	0	
System		133	

Warning: these figures indicate the number of cases found in the data file. They cannot be interpreted as summary statistics of the population of interest.

mini_prox_w3: PUNTUACION MINIMENTAL PROXY

Information	[Type= continuous] [Format=numeric] [Range= 4-7] [Missing=*]
Statistics [NW/ W]	[Valid=208 /-] [Invalid=750 /-] [Mean=6.625 /-] [StdDev=0.711 /-]

Value	Label	Cases	Percentage
-4	No aplica, Target	617	
-3	N/A PROXY <60	131	

Warning: these figures indicate the number of cases found in the data file. They cannot be interpreted as summary statistics of the population of interest.

a25_w3: A25. CONSIDERA PROXY CAPACITADO

Information	[Type= discrete] [Format=numeric] [Range= 1-2] [Missing=*]
Statistics [NW/ W]	[Valid=6 /-] [Invalid=952 /-]

Value	Label	Cases	Percentage
1	Está capacitado	6	100.0%
2	No está capacitado identifique otro proxy	0	
-4	No aplica, Target	617	
-2	No contesta	0	
-1	No sabe	0	
System		335	

Warning: these figures indicate the number of cases found in the data file. They cannot be interpreted as summary statistics of the population of interest.

mini_prox_p_w3: PROXY PASO EL MINIMENTAL

Information	[Type= continuous] [Format=numeric] [Range= 0-1] [Missing=*]
Statistics [NW/ W]	[Valid=208 /-] [Invalid=750 /-]

Value	Label	Cases	Percentage
0	NO PASO	0	
1	PASO	208	100.0%
-4	No aplica, Target	617	
-3	N/A PROXY <60	131	

Warning: these figures indicate the number of cases found in the data file. They cannot be interpreted as summary statistics of the population of interest.

a26_w3: A26. SEXO DEL PROXY

Information	[Type= discrete] [Format=numeric] [Range= 1-2] [Missing=*]
Statistics [NW/ W]	[Valid=341 /-] [Invalid=617 /-]

Value	Label	Cases	Percentage
1	Masculino	89	26.1%
2	Femenino	252	73.9%
-4	No aplica, Target	617	
-2	No contesta	0	

a26_w3: A26. SEXO DEL PROXY

Value	Label	Cases	Percentage
-1	No sabe	0	

Warning: these figures indicate the number of cases found in the data file. They cannot be interpreted as summary statistics of the population of interest.

a27_w3: A27. RELACION DEL PROXY CON TARGET

Information	[Type= discrete] [Format=numeric] [Range= 1-7] [Missing=*]
--------------------	--

Statistics [NW/ W]	[Valid=341 /-] [Invalid=617 /-]
---------------------------	---------------------------------

Value	Label	Cases	Percentage
1	Cónyuge o pareja	36	10.6%
2	Hijo(a)	216	63.3%
3	Padre/Madre	0	
4	Hermano(a)	22	6.5%
5	Otro familiar	40	11.7%
6	Otro no familiar	10	2.9%
7	Nieto(a)	17	5.0%
-4	No aplica, Target	617	
-2	No contesta	0	
-1	No sabe	0	

Warning: these figures indicate the number of cases found in the data file. They cannot be interpreted as summary statistics of the population of interest.

a28_w3: A28. PROXY VIVE EN LA MISMA CASA DE TARGET

Information	[Type= discrete] [Format=numeric] [Range= 1-2] [Missing=*]
--------------------	--

Statistics [NW/ W]	[Valid=194 /-] [Invalid=764 /-]
---------------------------	---------------------------------

Value	Label	Cases	Percentage
1	SI	113	58.2%
2	NO	81	41.8%
-7	No aplica, Institucionalizado	34	
-6	No aplica, Fallecido	113	
-4	No aplica, Target	617	
-2	No contesta	0	
-1	No sabe	0	

Warning: these figures indicate the number of cases found in the data file. They cannot be interpreted as summary statistics of the population of interest.

a29_w3: A29. PROXY ES CUIDADOR PRINCIPAL DE TARGET

Information	[Type= discrete] [Format=numeric] [Range= 1-2] [Missing=*]
--------------------	--

Statistics [NW/ W]	[Valid=194 /-] [Invalid=764 /-]
---------------------------	---------------------------------

Value	Label	Cases	Percentage
1	SI	169	87.1%
2	NO	25	12.9%
-7	No aplica, Institucionalizado	34	
-6	No aplica, Fallecido	113	
-4	No aplica, Target	617	
-2	No contesta	0	
-1	No sabe	0	

Warning: these figures indicate the number of cases found in the data file. They cannot be interpreted as summary statistics of the population of interest.

a29a_w3: A29A. HORAS POR SEMANA QUE CUIDA A TARGET

Information	[Type= discrete] [Format=numeric] [Range= 1-4] [Missing=*]
--------------------	--

a29a_w3: A29A. HORAS POR SEMANA QUE CUIDA A TARGET

Statistics [NW/ W] [Valid=169 /-] [Invalid=789 /-]

Value	Label	Cases	Percentage
1	Menos de diez	4	2.4%
2	Entre 10 y diecinueve	12	7.1%
3	Entre 20 y veintinueve	15	8.9%
4	Treinta o más	138	81.7%
-7	No aplica, Institucionalizado	34	
-6	No aplica, Fallecido	113	
-4	No aplica, Target	617	
-2	No contesta	0	
-1	No sabe	0	
Sysmiss		25	

Warning: these figures indicate the number of cases found in the data file. They cannot be interpreted as summary statistics of the population of interest.

a29b_w3: A29B. TENSION POR SER RESPONSABLE PRINCIPAL DE TARGET

Information [Type= discrete] [Format=numeric] [Range= 1-3] [Missing=*]

Statistics [NW/ W] [Valid=169 /-] [Invalid=789 /-]

Value	Label	Cases	Percentage
1	Ninguna Tensión	48	28.4%
2	Alguna Tensión	62	36.7%
3	Mucha Tensión	59	34.9%
-7	No aplica, Institucionalizado	34	
-6	No aplica, Fallecido	113	
-4	No aplica, Target	617	
-2	No contesta	0	
-1	No sabe	0	
Sysmiss		25	

Warning: these figures indicate the number of cases found in the data file. They cannot be interpreted as summary statistics of the population of interest.

a29c_w3: A29C. PROMEDIO DE DIAS POR SEMANA VE A TARGET

Information [Type= discrete] [Format=numeric] [Range= 1-5] [Missing=*]

Statistics [NW/ W] [Valid=169 /-] [Invalid=789 /-]

Value	Label	Cases	Percentage
1	Todos los días de la semana	150	88.8%
2	4 o 5 veces por semana	10	5.9%
3	2 o 3 veces por semana	5	3.0%
4	Una vez a la semana	2	1.2%
5	Menos de una vez por semana	2	1.2%
-7	No aplica, Institucionalizado	34	
-6	No aplica, Fallecido	113	
-4	No aplica, Target	617	
-2	No contesta	0	
-1	No sabe	0	
Sysmiss		25	

Warning: these figures indicate the number of cases found in the data file. They cannot be interpreted as summary statistics of the population of interest.

# a30_w3: A30. PROXY OFRECIO TELEFONO PARA CONTACTO			
Information	[Type= discrete] [Format=numeric] [Range= 1-2] [Missing=*]		
Statistics [NW/ W]	[Valid=341 /-] [Invalid=617 /-]		
Value	Label	Cases	Percentage
1	SI	338	99.1%
2	NO	3	0.9%
-4	No aplica, Target	617	
-2	No contesta	0	
-1	No sabe	0	
<i>Warning: these figures indicate the number of cases found in the data file. They cannot be interpreted as summary statistics of the population of interest.</i>			
# a37a_w3: A37a. LA DIRECCION POSTAL ES LA MISMA QUE LA FISICA			
Information	[Type= discrete] [Format=numeric] [Range= 1-2] [Missing=*]		
Statistics [NW/ W]	[Valid=811 /-] [Invalid=147 /-]		
Value	Label	Cases	Percentage
1	SI	452	55.7%
2	NO	359	44.3%
-7	No aplica, Institucionalizado	34	
-6	No aplica, Fallecido	113	
-3	Missing por cambios al cuestionario.	0	
-2	No contesta	0	
-1	No sabe	0	
<i>Warning: these figures indicate the number of cases found in the data file. They cannot be interpreted as summary statistics of the population of interest.</i>			
# a39_w3: A39. TARGET TIENE TELEFONO FIJO EN CASA			
Information	[Type= continuous] [Format=numeric] [Range= 1-2] [Missing=*]		
Statistics [NW/ W]	[Valid=806 /-] [Invalid=152 /-]		
Value	Label	Cases	Percentage
1	SI	380	47.1%
2	NO	426	52.9%
-7	No aplica, Institucionalizado	34	
-6	No aplica, Fallecido	113	
-2	No contesta	2	
-1	No sabe	3	
<i>Warning: these figures indicate the number of cases found in the data file. They cannot be interpreted as summary statistics of the population of interest.</i>			
# a40_w3: A40. TARGET TIENE TELEFONO CELULAR			
Information	[Type= continuous] [Format=numeric] [Range= 1-2] [Missing=*]		
Statistics [NW/ W]	[Valid=808 /-] [Invalid=150 /-]		
Value	Label	Cases	Percentage
1	SI	486	60.1%
2	NO	322	39.9%
-7	No aplica, Institucionalizado	34	
-6	No aplica, Fallecido	113	
-2	No contesta	1	
-1	No sabe	2	
<i>Warning: these figures indicate the number of cases found in the data file. They cannot be interpreted as summary statistics of the population of interest.</i>			

# a41_w3: A41. TARGET TIENE OTRO TELEFONO			
Information	[Type= continuous] [Format=numeric] [Range= 1-2] [Missing=*]		
Statistics [NW/ W]	[Valid=805 /-] [Invalid=153 /-]		
Value	Label	Cases	Percentage
1	SI	606	75.3%
2	NO	199	24.7%
-7	No aplica, Institucionalizado	34	
-6	No aplica, Fallecido	113	
-2	No contesta	1	
-1	No sabe	5	
<i>Warning: these figures indicate the number of cases found in the data file. They cannot be interpreted as summary statistics of the population of interest.</i>			
# SEXO_w3: ANOTE EL SEXO DEL ENTREVISTADO			
Information	[Type= discrete] [Format=numeric] [Range= 1-2] [Missing=*]		
Statistics [NW/ W]	[Valid=958 /-] [Invalid=0 /-]		
Value	Label	Cases	Percentage
1	Masculino	330	34.4%
2	Femenino	628	65.6%
-7	No aplica, Institucionalizado	0	
-6	No aplica, Fallecido	0	
-2	No contesta	0	
-1	No sabe	0	
<i>Warning: these figures indicate the number of cases found in the data file. They cannot be interpreted as summary statistics of the population of interest.</i>			
# MARITAL_w3: A43. ESTADO MARITAL DE TARGET			
Information	[Type= discrete] [Format=numeric] [Range= 1-6] [Missing=*]		
Statistics [NW/ W]	[Valid=811 /-] [Invalid=147 /-]		
Value	Label	Cases	Percentage
1	Soltero(a)	77	9.5%
2	Casado(a)	253	31.2%
3	Unión consensual	18	2.2%
4	Divorciado(a)	72	8.9%
5	Viudo(a)	387	47.7%
6	Separado(a)	4	0.5%
-7	No aplica, Institucionalizado	34	
-6	No aplica, Fallecido	113	
-2	No contesta	0	
-1	No sabe	0	
<i>Warning: these figures indicate the number of cases found in the data file. They cannot be interpreted as summary statistics of the population of interest.</i>			
# a44_w3: A44. CUAN BIEN HABLA INGLES TARGET			
Information	[Type= continuous] [Format=numeric] [Range= 1-4] [Missing=*]		
Statistics [NW/ W]	[Valid=803 /-] [Invalid=155 /-]		
Value	Label	Cases	Percentage
1	MUY BIEN	32	4.0%
2	BIEN	159	19.8%
3	MAL	129	16.1%

a44_w3: A44. CUAN BIEN HABLA INGLES TARGET

Value	Label	Cases	Percentage
4	NO HABLA INGLES	483	60.1%
-7	No aplica, Institucionalizado	34	
-6	No aplica, Fallecido	113	
-2	No contesta	7	
-1	No sabe	1	

Warning: these figures indicate the number of cases found in the data file. They cannot be interpreted as summary statistics of the population of interest.

a47_w3: A47. TARGET RESIDE PERMANENTEMENTE ES ESTA CASA (O APARTAMENTO, ETC.)

Information	[Type= discrete] [Format=numeric] [Range= 1-2] [Missing=*]
--------------------	--

Statistics [NW/ W]	[Valid=811 /-] [Invalid=147 /-]
---------------------------	---------------------------------

Value	Label	Cases	Percentage
1	SI	800	98.6%
2	NO	11	1.4%
-7	No aplica, Institucionalizado	34	
-6	No aplica, Fallecido	113	
-2	No contesta	0	
-1	No sabe	0	

Warning: these figures indicate the number of cases found in the data file. They cannot be interpreted as summary statistics of the population of interest.

a48_w3: A48. TARGET RESIDE EN MISMA CASA DE WAVE 2 (ENTRE 2006 y 2007)

Information	[Type= continuous] [Format=numeric] [Range= 1-2] [Missing=*]
--------------------	--

Statistics [NW/ W]	[Valid=808 /-] [Invalid=150 /-]
---------------------------	---------------------------------

Value	Label	Cases	Percentage
1	SI	715	88.5%
2	NO	93	11.5%
-7	No aplica, Institucionalizado	34	
-6	No aplica, Fallecido	113	
-2	No contesta	1	
-1	No sabe	2	

Warning: these figures indicate the number of cases found in the data file. They cannot be interpreted as summary statistics of the population of interest.

a49_w3: A49. TIPO DE VIVIENDA DE TARGET

Information	[Type= discrete] [Format=numeric] [Range= 1-5] [Missing=*]
--------------------	--

Statistics [NW/ W]	[Valid=811 /-] [Invalid=147 /-]
---------------------------	---------------------------------

Value	Label	Cases	Percentage
1	Una sola casa, casa de altos y bajos (dos casas) o casas duplex	764	94.2%
2	Condominio o edificio de apartamentos	31	3.8%
3	Residencial público	13	1.6%
4	Apartamento encima de un garaje o en la parte de atrás de una casa	2	0.2%
5	Otro	1	0.1%
-7	No aplica, Institucionalizado	34	
-6	No aplica, Fallecido	113	
-2	No contesta	0	
-1	No sabe	0	

Warning: these figures indicate the number of cases found in the data file. They cannot be interpreted as summary statistics of the population of interest.

a50_w3: A50. DESCRIPCION RESIDENCIA PERMANENTE DE TARGET**Information** [Type= continuous] [Format=numeric] [Range= 1-9] [Missing=*]**Statistics [NW/ W]** [Valid=810 /-] [Invalid=148 /-]

Value	Label	Cases	Percentage
1	VIVIENDA PROPIA	702	86.7%
2	VIVIENDA DE UN HIJO(A)	48	5.9%
3	HOGAR SUSTITUTO (DE 6 RESIDENTES O MENOS)	1	0.1%
4	INSTITUCION (DE 7 RESIDENTES O MAS)	1	0.1%
5	EGIDA	11	1.4%
6	OTRO	0	
7	VIVIENDA ALQUILADA	28	3.5%
8	RESIDENCIAL PUBLICO	7	0.9%
9	VIVIENDA DE OTRA PERSONA	12	1.5%
-7	No aplica, Institucionalizado	34	
-6	No aplica, Fallecido	113	
-2	No contesta	1	
-1	No sabe	0	

*Warning: these figures indicate the number of cases found in the data file. They cannot be interpreted as summary statistics of the population of interest.***# a51_w3: A51. TIEMPO QUE TARGET LLEVA VIVIENDO EN RESIDENCIA PERMANENTE****Information** [Type= continuous] [Format=numeric] [Range= 1-4] [Missing=*]**Statistics [NW/ W]** [Valid=810 /-] [Invalid=148 /-]

Value	Label	Cases	Percentage
1	Menos de un año	9	1.1%
2	1-2 años	11	1.4%
3	3-5 años	41	5.1%
4	Más de 5 años	749	92.5%
-7	No aplica, Institucionalizado	34	
-6	No aplica, Fallecido	113	
-2	No contesta	0	
-1	No sabe	1	

*Warning: these figures indicate the number of cases found in the data file. They cannot be interpreted as summary statistics of the population of interest.***# a52_w3: A52. TARGET ES CIEGO TOTAL O LEGAL****Information** [Type= discrete] [Format=numeric] [Range= 1-3] [Missing=*]**Statistics [NW/ W]** [Valid=811 /-] [Invalid=147 /-]

Value	Label	Cases	Percentage
1	Si, ciego total	10	1.2%
2	Si, ciego legal	8	1.0%
3	No	793	97.8%
-7	No aplica, Institucionalizado	34	
-6	No aplica, Fallecido	113	
-2	No contesta	0	
-1	No sabe	0	

*Warning: these figures indicate the number of cases found in the data file. They cannot be interpreted as summary statistics of the population of interest.***# a53_w3: A53. TARGET ESTA ENCAMADO****Information** [Type= continuous] [Format=numeric] [Range= 1-2] [Missing=*]

a53_w3: A53. TARGET ESTA ENCAMADO

Statistics [NW/ W] [Valid=809 /-] [Invalid=149 /-]

Value	Label	Cases	Percentage
1	SI	44	5.4%
2	NO	765	94.6%
-7	No aplica, Institucionalizado	34	
-6	No aplica, Fallecido	113	
-2	No contesta	0	
-1	No sabe	2	

Warning: these figures indicate the number of cases found in the data file. They cannot be interpreted as summary statistics of the population of interest.

a54_w3: A54. TARGET ESTA EN SILLA DE RUEDAS

Information [Type= discrete] [Format=numeric] [Range= 1-2] [Missing=*]

Statistics [NW/ W] [Valid=811 /-] [Invalid=147 /-]

Value	Label	Cases	Percentage
1	SI	38	4.7%
2	NO	773	95.3%
-7	No aplica, Institucionalizado	34	
-6	No aplica, Fallecido	113	
-2	No contesta	0	
-1	No sabe	0	

Warning: these figures indicate the number of cases found in the data file. They cannot be interpreted as summary statistics of the population of interest.

a55_w3: A55. TARGET NECESITA ANDADOR PARA CAMINAR

Information [Type= continuous] [Format=numeric] [Range= 1-2] [Missing=*]

Statistics [NW/ W] [Valid=736 /-] [Invalid=222 /-]

Value	Label	Cases	Percentage
1	SI	193	26.2%
2	NO	543	73.8%
-7	No aplica, Institucionalizado	34	
-6	No aplica, Fallecido	113	
-2	No contesta	0	
-1	No sabe	1	

Warning: these figures indicate the number of cases found in the data file. They cannot be interpreted as summary statistics of the population of interest.

a56_w3: A56. TARGET NECESITA BASTON PARA CAMINAR

Information [Type= continuous] [Format=numeric] [Range= 1-2] [Missing=*]

Statistics [NW/ W] [Valid=735 /-] [Invalid=223 /-]

Value	Label	Cases	Percentage
1	SI	264	35.9%
2	NO	471	64.1%
-7	No aplica, Institucionalizado	34	
-6	No aplica, Fallecido	113	
-2	No contesta	1	
-1	No sabe	1	

Warning: these figures indicate the number of cases found in the data file. They cannot be interpreted as summary statistics of the population of interest.

# a58_w3: A58. TARGET TIENE PROBLEMAS PARA AGARRAR UN LAPIZ			
Information	[Type= continuous] [Format=numeric] [Range= 1-2] [Missing=*]		
Statistics [NW/ W]	[Valid=809 /-] [Invalid=149 /-]		
Value	Label	Cases	Percentage
1	SI	135	16.7%
2	NO	674	83.3%
-7	No aplica, Institucionalizado	34	
-6	No aplica, Fallecido	113	
-2	No contesta	1	
-1	No sabe	1	
<i>Warning: these figures indicate the number of cases found in the data file. They cannot be interpreted as summary statistics of the population of interest.</i>			
# b1_w3: B1. NUMERO PERSONAS VIVEN EN ESTA CASA (Incluyendo a TARGET)			
Information	[Type= continuous] [Format=numeric] [Range= 1-8] [Missing=*]		
Statistics [NW/ W]	[Valid=811 /-] [Invalid=147 /-] [Mean=1.99 /-] [StdDev=0.962 /-]		
Value	Label	Cases	Percentage
-7	No aplica, Institucionalizado	34	
-6	No aplica, Fallecido	113	
<i>Warning: these figures indicate the number of cases found in the data file. They cannot be interpreted as summary statistics of the population of interest.</i>			
# b2a_p2_w3: B2a_p2. SEXO DE LA SEGUNDA PERSONA QUE VIVE CON TARGET			
Information	[Type= discrete] [Format=numeric] [Range= 1-2] [Missing=*]		
Statistics [NW/ W]	[Valid=543 /-] [Invalid=415 /-]		
Value	Label	Cases	Percentage
1	Hombre	242	44.6%
2	Mujer	301	55.4%
-7	No aplica, Institucionalizado	34	
-6	No aplica, Fallecido	113	
System		268	
<i>Warning: these figures indicate the number of cases found in the data file. They cannot be interpreted as summary statistics of the population of interest.</i>			
# b2b_p2_w3: B2b_p2. EDAD DE LA SEGUNDA PERSONA QUE VIVE CON TARGET			
Information	[Type= continuous] [Format=numeric] [Range= 18-100] [Missing=*]		
Statistics [NW/ W]	[Valid=541 /-] [Invalid=417 /-] [Mean=68.645 /-] [StdDev=15.037 /-]		
Value	Label	Cases	Percentage
-7	No aplica, Institucionalizado	34	
-6	No aplica, Fallecido	113	
<i>Warning: these figures indicate the number of cases found in the data file. They cannot be interpreted as summary statistics of the population of interest.</i>			
# b2c_p2_w3: B2c_p2. RELACION DE LA SEGUNDA PERSONA CON TARGET			
Information	[Type= discrete] [Format=numeric] [Range= 1-7] [Missing=*]		
Statistics [NW/ W]	[Valid=543 /-] [Invalid=415 /-]		
Value	Label	Cases	Percentage
1	Cónyuge o pareja	272	50.1%
2	Hijo(a)	206	37.9%
3	Padre/Madre	0	
4	Hermano(a)	21	3.9%
5	Otro familiar	13	2.4%

b2c_p2_w3: B2c_p2. RELACION DE LA SEGUNDA PERSONA CON TARGET

Value	Label	Cases	Percentage
6	Otro no familiar	11	2.0%
7	Nieto(a)	20	3.7%
-7	No aplica, Institucionalizado	34	
-6	No aplica, Fallecido	113	
Sysmiss		268	

Warning: these figures indicate the number of cases found in the data file. They cannot be interpreted as summary statistics of the population of interest.

b2a_p3_w3: B2a_p3. SEXO DE LA TERCERA PERSONA QUE VIVE CON TARGET

Information	[Type= discrete] [Format=numeric] [Range= 1-2] [Missing=*]
--------------------	--

Statistics [NW/ W]	[Valid=181 /-] [Invalid=777 /-]
---------------------------	---------------------------------

Value	Label	Cases	Percentage
1	Hombre	111	61.3%
2	Mujer	70	38.7%
-7	No aplica, Institucionalizado	34	
-6	No aplica, Fallecido	113	
Sysmiss		630	

Warning: these figures indicate the number of cases found in the data file. They cannot be interpreted as summary statistics of the population of interest.

b2b_p3_w3: B2b_p3. EDAD DE LA TERCERA PERSONA QUE VIVE CON TARGET

Information	[Type= continuous] [Format=numeric] [Range= 2-97] [Missing=*]
--------------------	---

Statistics [NW/ W]	[Valid=180 /-] [Invalid=778 /-] [Mean=50.389 /-] [StdDev=17.319 /-]
---------------------------	---

Value	Label	Cases	Percentage
-7	No aplica, Institucionalizado	34	
-6	No aplica, Fallecido	113	

Warning: these figures indicate the number of cases found in the data file. They cannot be interpreted as summary statistics of the population of interest.

b2c_p3_w3: B2c_p3. RELACION DE LA TERCERA PERSONA CON TARGET

Information	[Type= discrete] [Format=numeric] [Range= 1-7] [Missing=*]
--------------------	--

Statistics [NW/ W]	[Valid=181 /-] [Invalid=777 /-]
---------------------------	---------------------------------

Value	Label	Cases	Percentage
1	Cónyuge o pareja	2	1.1%
2	Hijo(a)	108	59.7%
3	Padre/Madre	0	
4	Hermano(a)	3	1.7%
5	Otro familiar	32	17.7%
6	Otro no familiar	5	2.8%
7	Nieto(a)	31	17.1%
-7	No aplica, Institucionalizado	34	
-6	No aplica, Fallecido	113	
Sysmiss		630	

Warning: these figures indicate the number of cases found in the data file. They cannot be interpreted as summary statistics of the population of interest.

b2a_p4_w3: B2a_p4. SEXO DE LA CUARTA PERSONA QUE VIVE CON TARGET

Information	[Type= discrete] [Format=numeric] [Range= 1-2] [Missing=*]
--------------------	--

Statistics [NW/ W]	[Valid=56 /-] [Invalid=902 /-]
---------------------------	--------------------------------

b2a_p4_w3: B2a_p4. SEXO DE LA CUARTA PERSONA QUE VIVE CON TARGET

Value	Label	Cases	Percentage
1	Hombre	32	57.1%
2	Mujer	24	42.9%
-7	No aplica, Institucionalizado	34	
-6	No aplica, Fallecido	113	
System		755	

Warning: these figures indicate the number of cases found in the data file. They cannot be interpreted as summary statistics of the population of interest.

b2b_p4_w3: B2b_p4. EDAD DE LA CUARTA PERSONA QUE VIVE CON TARGET

Information	[Type= continuous] [Format=numeric] [Range= 1-78] [Missing=*]
Statistics [NW/ W]	[Valid=56 /-] [Invalid=902 /-] [Mean=31.625 /-] [StdDev=17.67 /-]

Value	Label	Cases	Percentage
-7	No aplica, Institucionalizado	34	
-6	No aplica, Fallecido	113	

Warning: these figures indicate the number of cases found in the data file. They cannot be interpreted as summary statistics of the population of interest.

# b2c_p4_w3: B2c_p4. RELACION DE LA CUARTA PERSONA CON TARGET			
Information		[Type= discrete] [Format=numeric] [Range= 1-7] [Missing=*]	
Statistics [NW/ W]		[Valid=56 /-] [Invalid=902 /-]	
Value	Label	Cases	Percentage
1	Cónyuge o pareja	1	1.8%
2	Hijo(a)	15	26.8%
3	Padre/Madre	0	
4	Hermano(a)	0	
5	Otro familiar	9	16.1%
6	Otro no familiar	2	3.6%
7	Nieto(a)	29	51.8%
-7	No aplica, Institucionalizado	34	
-6	No aplica, Fallecido	113	
Sysmiss		755	
<i>Warning: these figures indicate the number of cases found in the data file. They cannot be interpreted as summary statistics of the population of interest.</i>			
# b2a_p5_w3: B2a_p5. SEXO DE LA QUINTA PERSONA QUE VIVE CON TARGET			
Information		[Type= discrete] [Format=numeric] [Range= 1-2] [Missing=*]	
Statistics [NW/ W]		[Valid=15 /-] [Invalid=943 /-]	
Value	Label	Cases	Percentage
1	Hombre	9	60.0%
2	Mujer	6	40.0%
-7	No aplica, Institucionalizado	34	
-6	No aplica, Fallecido	113	
Sysmiss		796	
<i>Warning: these figures indicate the number of cases found in the data file. They cannot be interpreted as summary statistics of the population of interest.</i>			
# b2b_p5_w3: B2b_p5. EDAD DE LA QUINTA PERSONA QUE VIVE CON TARGET			
Information		[Type= continuous] [Format=numeric] [Range= 4-97] [Missing=*]	
Statistics [NW/ W]		[Valid=15 /-] [Invalid=943 /-] [Mean=22.067 /-] [StdDev=23.633 /-]	
Value	Label	Cases	Percentage
-7	No aplica, Institucionalizado	34	
-6	No aplica, Fallecido	113	
<i>Warning: these figures indicate the number of cases found in the data file. They cannot be interpreted as summary statistics of the population of interest.</i>			
# b2c_p5_w3: B2c_p5. RELACION DE LA QUINTA PERSONA CON TARGET			
Information		[Type= discrete] [Format=numeric] [Range= 1-7] [Missing=*]	
Statistics [NW/ W]		[Valid=15 /-] [Invalid=943 /-]	
Value	Label	Cases	Percentage
1	Cónyuge o pareja	0	
2	Hijo(a)	1	6.7%
3	Padre/Madre	0	
4	Hermano(a)	0	
5	Otro familiar	6	40.0%
6	Otro no familiar	0	
7	Nieto(a)	8	53.3%
-7	No aplica, Institucionalizado	34	

b2c_p5_w3: B2c_p5. RELACION DE LA QUINTA PERSONA CON TARGET

Value	Label	Cases	Percentage
-6	No aplica, Fallecido	113	
Sysmiss		796	

Warning: these figures indicate the number of cases found in the data file. They cannot be interpreted as summary statistics of the population of interest.

b2a_p6_w3: B2a_p6. SEXO DE LA SEXTA PERSONA QUE VIVE CON TARGET

Information	[Type= discrete] [Format=numeric] [Range= 1-2] [Missing=*]
Statistics [NW/ W]	[Valid=4 /-] [Invalid=954 /-]

Value	Label	Cases	Percentage
1	Hombre	1	25.0%
2	Mujer	3	75.0%
-7	No aplica, Institucionalizado	34	
-6	No aplica, Fallecido	113	
Sysmiss		807	

Warning: these figures indicate the number of cases found in the data file. They cannot be interpreted as summary statistics of the population of interest.

b2b_p6_w3: B2b_p6. EDAD DE LA SEXTA PERSONA QUE VIVE CON TARGET

Information	[Type= continuous] [Format=numeric] [Range= 6-32] [Missing=*]
Statistics [NW/ W]	[Valid=4 /-] [Invalid=954 /-] [Mean=19 /-] [StdDev=10.893 /-]

Value	Label	Cases	Percentage
-7	No aplica, Institucionalizado	34	
-6	No aplica, Fallecido	113	

Warning: these figures indicate the number of cases found in the data file. They cannot be interpreted as summary statistics of the population of interest.

b2c_p6_w3: B2c_p6. RELACION DE LA SEXTA PERSONA CON TARGET

Information	[Type= discrete] [Format=numeric] [Range= 1-7] [Missing=*]
Statistics [NW/ W]	[Valid=4 /-] [Invalid=954 /-]

Value	Label	Cases	Percentage
1	Cónyuge o pareja	0	
2	Hijo(a)	0	
3	Padre/Madre	0	
4	Hermano(a)	0	
5	Otro familiar	2	50.0%
6	Otro no familiar	0	
7	Nieto(a)	2	50.0%
-7	No aplica, Institucionalizado	34	
-6	No aplica, Fallecido	113	
Sysmiss		807	

Warning: these figures indicate the number of cases found in the data file. They cannot be interpreted as summary statistics of the population of interest.

b2a_p7_w3: B2a_p7. SEXO DE LA SEPTIMA PERSONA QUE VIVE CON TARGET

Information	[Type= discrete] [Format=numeric] [Range= 1-2] [Missing=*]
Statistics [NW/ W]	[Valid=2 /-] [Invalid=956 /-]

Value	Label	Cases	Percentage
1	Hombre	0	
2	Mujer	2	100.0%
-7	No aplica, Institucionalizado	34	

b2a_p7_w3: B2a_p7. SEXO DE LA SEPTIMA PERSONA QUE VIVE CON TARGET

Value	Label	Cases	Percentage
-6	No aplica, Fallecido	113	
Sysmiss		809	

Warning: these figures indicate the number of cases found in the data file. They cannot be interpreted as summary statistics of the population of interest.

b2b_p7_w3: B2b_p7. EDAD DE LA SEPTIMA PERSONA QUE VIVE CON TARGET

Information	[Type= continuous] [Format=numeric] [Range= 11-16] [Missing=*]
Statistics [NW/ W]	[Valid=2 /-] [Invalid=956 /-] [Mean=13.5 /-] [StdDev=3.536 /-]

Value	Label	Cases	Percentage
-7	No aplica, Institucionalizado	34	
-6	No aplica, Fallecido	113	

Warning: these figures indicate the number of cases found in the data file. They cannot be interpreted as summary statistics of the population of interest.

b2c_p7_w3: B2c_p7. RELACION DE LA SEPTIMA PERSONA CON TARGET

Information	[Type= discrete] [Format=numeric] [Range= 1-7] [Missing=*]
Statistics [NW/ W]	[Valid=2 /-] [Invalid=956 /-]

Value	Label	Cases	Percentage
1	Cónyuge o pareja	0	
2	Hijo(a)	0	
3	Padre/Madre	0	
4	Hermano(a)	0	
5	Otro familiar	1	50.0%
6	Otro no familiar	0	
7	Nieto(a)	1	50.0%
-7	No aplica, Institucionalizado	34	
-6	No aplica, Fallecido	113	
Sysmiss		809	

Warning: these figures indicate the number of cases found in the data file. They cannot be interpreted as summary statistics of the population of interest.

b2a_p8_w3: B2a_p8. SEXO DE LA OCTAVA PERSONA QUE VIVE CON TARGET

Information	[Type= discrete] [Format=numeric] [Range= 1-2] [Missing=*]
Statistics [NW/ W]	[Valid=1 /-] [Invalid=957 /-]

Value	Label	Cases	Percentage
1	Hombre	0	
2	Mujer	1	100.0%
-7	No aplica, Institucionalizado	34	
-6	No aplica, Fallecido	113	
Sysmiss		810	

Warning: these figures indicate the number of cases found in the data file. They cannot be interpreted as summary statistics of the population of interest.

b2b_p8_w3: B2b_p8. EDAD DE LA OCTAVA PERSONA QUE VIVE CON TARGET

Information	[Type= continuous] [Format=numeric] [Range= 9-9] [Missing=*]
Statistics [NW/ W]	[Valid=1 /-] [Invalid=957 /-] [Mean=9 /-]

Value	Label	Cases	Percentage
-7	No aplica, Institucionalizado	34	
-6	No aplica, Fallecido	113	

Warning: these figures indicate the number of cases found in the data file. They cannot be interpreted as summary statistics of the population of interest.

b2c_p8_w3: B2c_p8. RELACION DE LA OCTAVA PERSONA CON TARGET

Information	[Type= discrete] [Format=numeric] [Range= 1-7] [Missing=*]		
Statistics [NW/ W]	[Valid=1 /-] [Invalid=957 /-]		
Value	Label	Cases	Percentage
1	Cónyuge o pareja	0	
2	Hijo(a)	0	
3	Padre/Madre	0	
4	Hermano(a)	0	
5	Otro familiar	1	100.0%
6	Otro no familiar	0	
7	Nieto(a)	0	
-7	No aplica, Institucionalizado	34	
-6	No aplica, Fallecido	113	
Sysmiss		810	

Warning: these figures indicate the number of cases found in the data file. They cannot be interpreted as summary statistics of the population of interest.

b2a_p9_w3: B2a_p9. SEXO DE LA NOVENA PERSONA QUE VIVE CON TARGET

Information	[Type= discrete] [Format=numeric] [Range= 1-2] [Missing=*]		
Statistics [NW/ W]	[Valid=0 /-] [Invalid=958 /-]		
Value	Label	Cases	Percentage
1	Hombre	0	
2	Mujer	0	
-7	No aplica, Institucionalizado	34	
-6	No aplica, Fallecido	113	
Sysmiss		811	

Warning: these figures indicate the number of cases found in the data file. They cannot be interpreted as summary statistics of the population of interest.

b2b_p9_w3: B2b_p9. EDAD DE LA NOVENA PERSONA QUE VIVE CON TARGET

Information	[Type= continuous] [Format=numeric] [Missing=*]		
Statistics [NW/ W]	[Valid=0 /-] [Invalid=958 /-]		
Value	Label	Cases	Percentage
-7	No aplica, Institucionalizado	34	
-6	No aplica, Fallecido	113	

Warning: these figures indicate the number of cases found in the data file. They cannot be interpreted as summary statistics of the population of interest.

b2c_p9_w3: B2c_p9. RELACION DE LA NOVENA PERSONA CON TARGET

Information	[Type= discrete] [Format=numeric] [Range= 1-7] [Missing=*]		
Statistics [NW/ W]	[Valid=0 /-] [Invalid=958 /-]		
Value	Label	Cases	Percentage
1	Cónyuge o pareja	0	
2	Hijo(a)	0	
3	Padre/Madre	0	
4	Hermano(a)	0	
5	Otro familiar	0	
6	Otro no familiar	0	
7	Nieto(a)	0	
-7	No aplica, Institucionalizado	34	

b2c_p9_w3: B2c_p9. RELACION DE LA NOVENA PERSONA CON TARGET

Value	Label	Cases	Percentage
-6	No aplica, Fallecido	113	
Sysmiss		811	

Warning: these figures indicate the number of cases found in the data file. They cannot be interpreted as summary statistics of the population of interest.

c1_w3: C1. COMO PROXY EVALUA LA MEMORIA DE TARGET

Information	[Type= continuous] [Format=numeric] [Range= 1-5] [Missing=*]
Statistics [NW/ W]	[Valid=192 /-] [Invalid=766 /-]

Value	Label	Cases	Percentage
1	EXCELENTE	1	0.5%
2	MUY BUENA	8	4.2%
3	BUENA	20	10.4%
4	REGULAR	101	52.6%
5	MALA	62	32.3%
-7	No aplica, Institucionalizado	34	
-6	No aplica, Fallecido	113	
-4	No aplica, Target	617	
-2	No contesta	0	
-1	No sabe	1	

Warning: these figures indicate the number of cases found in the data file. They cannot be interpreted as summary statistics of the population of interest.

c2_w3: C2. MEMORIA DE TARGET COMPARADO CON HACE DOS AÑOS - SEGUN PROXY

Information	[Type= discrete] [Format=numeric] [Range= 1-3] [Missing=*]
Statistics [NW/ W]	[Valid=193 /-] [Invalid=765 /-]

Value	Label	Cases	Percentage
1	MEJOR	2	1.0%
2	MÁS O MENOS IGUAL	64	33.2%
3	PEOR	127	65.8%
-7	No aplica, Institucionalizado	34	
-6	No aplica, Fallecido	113	
-4	No aplica, Target	617	
-2	No contesta	0	
-1	No sabe	0	
Sysmiss		1	

Warning: these figures indicate the number of cases found in the data file. They cannot be interpreted as summary statistics of the population of interest.

c3_w3: C3. HABILIDAD DE TARGET PARA HACER JUICIOS Y DECISIONES

Information	[Type= continuous] [Format=numeric] [Range= 1-5] [Missing=*]
Statistics [NW/ W]	[Valid=808 /-] [Invalid=150 /-]

Value	Label	Cases	Percentage
1	EXCELENTE	79	9.8%
2	MUY BUENA	74	9.2%
3	BUENA	266	32.9%
4	REGULAR	283	35.0%
5	MALA	106	13.1%
-7	No aplica, Institucionalizado	34	
-6	No aplica, Fallecido	113	

c3_w3: C3. HABILIDAD DE TARGET PARA HACER JUICIOS Y DECISIONES

Value	Label	Cases	Percentage
-2	No contesta	1	
-1	No sabe	2	

Warning: these figures indicate the number of cases found in the data file. They cannot be interpreted as summary statistics of the population of interest.

c4_w3: C4. HABILIDAD DE TARGET PARA ORGANIZAR SUS ACTIVIDADES DIARIAS

Information	[Type= continuous] [Format=numeric] [Range= 1-5] [Missing=*]
Statistics [NW/ W]	[Valid=810 /-] [Invalid=148 /-]

Value	Label	Cases	Percentage
1	EXCELENTE	80	9.9%
2	MUY BUENA	80	9.9%
3	BUENA	246	30.4%
4	REGULAR	295	36.4%
5	MALA	109	13.5%
-7	No aplica, Institucionalizado	34	
-6	No aplica, Fallecido	113	
-2	No contesta	0	
-1	No sabe	1	

Warning: these figures indicate the number of cases found in the data file. They cannot be interpreted as summary statistics of the population of interest.

c5_w3: C5. COMPARADO CON HACE DOS AÑOS, QUE TAN BIEN RECUERDA TARGET COSAS DE LA FAMILIA Y AMIGOS - SEGUN PROXY

Information	[Type= discrete] [Format=numeric] [Range= 1-3] [Missing=*]
Statistics [NW/ W]	[Valid=193 /-] [Invalid=765 /-]

Value	Label	Cases	Percentage
1	MEJORADO	5	2.6%
2	NO HA CAMBIADO	61	31.6%
3	HA EMPEORADO	127	65.8%
-7	No aplica, Institucionalizado	34	
-6	No aplica, Fallecido	113	
-4	No aplica, Target	617	
-2	No contesta	0	
-1	No sabe	0	
Sysmiss		1	

Warning: these figures indicate the number of cases found in the data file. They cannot be interpreted as summary statistics of the population of interest.

c6_w3: C6. TARGET RECUERDA COSAS DE LA FAMILIA Y AMIGOS MUCHO MEJOR O ALGO MEJOR - SEGUN PROXY

Information	[Type= discrete] [Format=numeric] [Range= 1-2] [Missing=*]
Statistics [NW/ W]	[Valid=5 /-] [Invalid=953 /-]

Value	Label	Cases	Percentage
1	Mucho mejor	1	20.0%
2	Algo mejor	4	80.0%
-7	No aplica, Institucionalizado	34	
-6	No aplica, Fallecido	113	
-4	No aplica, Target	617	
-2	No contesta	0	

c6_w3: C6. TARGET RECUERDA COSAS DE LA FAMILIA Y AMIGOS MUCHO MEJOR O ALGO MEJOR - SEGUN PROXY

Value	Label	Cases	Percentage
-1	No sabe	0	
Sysmiss		189	

Warning: these figures indicate the number of cases found in the data file. They cannot be interpreted as summary statistics of the population of interest.

c7_w3: C7. TARGET RECUERDA COSAS DE LA FAMILIA Y AMIGOS MUCHO PEOR O ALGO PEOR - SEGUN PROXY

Information	[Type= discrete] [Format=numeric] [Range= 1-2] [Missing=*]
Statistics [NW/ W]	[Valid=127 /-] [Invalid=831 /-]

Value	Label	Cases	Percentage
1	Mucho peor	63	49.6%
2	Algo peor	64	50.4%
-7	No aplica, Institucionalizado	34	
-6	No aplica, Fallecido	113	
-4	No aplica, Target	617	
-2	No contesta	0	
-1	No sabe	0	
Sysmiss		67	

Warning: these figures indicate the number of cases found in the data file. They cannot be interpreted as summary statistics of the population of interest.

c8_w3: C8. COMPARADO CON HACE DOS AÑOS, QUE TAN BIEN RECUERDA TARGET COSAS QUE HAN OCURRIDO RECIENTEMENTE - SEGUN PROXY

Information	[Type= discrete] [Format=numeric] [Range= 1-3] [Missing=*]
Statistics [NW/ W]	[Valid=193 /-] [Invalid=765 /-]

Value	Label	Cases	Percentage
1	MEJORADO	7	3.6%
2	NO HA CAMBIADO	62	32.1%
3	HA EMPEORADO	124	64.2%
-7	No aplica, Institucionalizado	34	
-6	No aplica, Fallecido	113	
-4	No aplica, Target	617	
-2	No contesta	0	
-1	No sabe	0	
Sysmiss		1	

Warning: these figures indicate the number of cases found in the data file. They cannot be interpreted as summary statistics of the population of interest.

c9_w3: C9. TARGET RECUERDA COSAS QUE HAN OCURRIDO RECIENTEMENTE MUCHO MEJOR O ALGO MEJOR - SEGUN PROXY

Information	[Type= discrete] [Format=numeric] [Range= 1-2] [Missing=*]
Statistics [NW/ W]	[Valid=7 /-] [Invalid=951 /-]

Value	Label	Cases	Percentage
1	Mucho mejor	5	71.4%
2	Algo mejor	2	28.6%
-7	No aplica, Institucionalizado	34	
-6	No aplica, Fallecido	113	
-4	No aplica, Target	617	

c9_w3: C9. TARGET RECUERDA COSAS QUE HAN OCURRIDO RECIENTEMENTE MUCHO MEJOR O ALGO MEJOR - SEGUN PROXY

Value	Label	Cases	Percentage
-2	No contesta	0	
-1	No sabe	0	
Sysmiss		187	

Warning: these figures indicate the number of cases found in the data file. They cannot be interpreted as summary statistics of the population of interest.

c10_w3: C10. TARGET RECUERDA COSAS QUE HAN OCURRIDO RECIENTEMENTE MUCHO PEOR O ALGO PEOR - SEGUN PROXY

Information	[Type= discrete] [Format=numeric] [Range= 1-2] [Missing=*]
Statistics [NW/ W]	[Valid=124 /-] [Invalid=834 /-]

Value	Label	Cases	Percentage
1	Mucho peor	69	55.6%
2	Algo peor	55	44.4%
-7	No aplica, Institucionalizado	34	
-6	No aplica, Fallecido	113	
-4	No aplica, Target	617	
-2	No contesta	0	
-1	No sabe	0	
Sysmiss		70	

Warning: these figures indicate the number of cases found in the data file. They cannot be interpreted as summary statistics of the population of interest.

c11_w3: C11. COMPARADO CON HACE DOS AÑOS, QUE TAN BIEN RECUERDA TARGET CONVERSACIONES DESPUES DE ALGUNOS DIAS - SEGUN PROXY

Information	[Type= discrete] [Format=numeric] [Range= 1-3] [Missing=*]
Statistics [NW/ W]	[Valid=193 /-] [Invalid=765 /-]

Value	Label	Cases	Percentage
1	MEJORADO	9	4.7%
2	NO HA CAMBIADO	49	25.4%
3	HA EMPEORADO	135	69.9%
-7	No aplica, Institucionalizado	34	
-6	No aplica, Fallecido	113	
-4	No aplica, Target	617	
-2	No contesta	0	
-1	No sabe	0	
Sysmiss		1	

Warning: these figures indicate the number of cases found in the data file. They cannot be interpreted as summary statistics of the population of interest.

c12_w3: C12. TARGET RECUERDA CONVERSACIONES DESPUES DE ALGUNOS DIAS MUCHO MEJOR O ALGO MEJOR - SEGUN PROXY

Information	[Type= discrete] [Format=numeric] [Range= 1-2] [Missing=*]
Statistics [NW/ W]	[Valid=9 /-] [Invalid=949 /-]

Value	Label	Cases	Percentage
1	Mucho mejor	3	33.3%
2	Algo mejor	6	66.7%
-7	No aplica, Institucionalizado	34	
-6	No aplica, Fallecido	113	

c12_w3: C12. TARGET RECUERDA CONVERSACIONES DESPUES DE ALGUNOS DIAS MUCHO MEJOR O ALGO MEJOR - SEGUN PROXY

Value	Label	Cases	Percentage
-4	No aplica, Target	617	
-2	No contesta	0	
-1	No sabe	0	
Sysmiss		185	

Warning: these figures indicate the number of cases found in the data file. They cannot be interpreted as summary statistics of the population of interest.

c13_w3: C13. TARGET RECUERDA CONVERSACIONES DESPUES DE ALGUNOS DIAS MUCHO PEOR O ALGO PEOR - SEGUN PROXY

Information	[Type= discrete] [Format=numeric] [Range= 1-2] [Missing=*]
Statistics [NW/ W]	[Valid=135 /-] [Invalid=823 /-]

Value	Label	Cases	Percentage
1	Mucho peor	79	58.5%
2	Algo peor	56	41.5%
-7	No aplica, Institucionalizado	34	
-6	No aplica, Fallecido	113	
-4	No aplica, Target	617	
-2	No contesta	0	
-1	No sabe	0	
Sysmiss		59	

Warning: these figures indicate the number of cases found in the data file. They cannot be interpreted as summary statistics of the population of interest.

c14_w3: C14. COMPARADO CON HACE DOS AÑOS, QUE TAN BIEN RECUERDA TARGET SU DIRECCION Y NUMERO DE TELEFONO - SEGUN PROXY

Information	[Type= discrete] [Format=numeric] [Range= 1-3] [Missing=*]
Statistics [NW/ W]	[Valid=193 /-] [Invalid=765 /-]

Value	Label	Cases	Percentage
1	MEJORADO	5	2.6%
2	NO HA CAMBIADO	59	30.6%
3	HA EMPEORADO	129	66.8%
-7	No aplica, Institucionalizado	34	
-6	No aplica, Fallecido	113	
-4	No aplica, Target	617	
-2	No contesta	0	
-1	No sabe	0	
Sysmiss		1	

Warning: these figures indicate the number of cases found in the data file. They cannot be interpreted as summary statistics of the population of interest.

c15_w3: C15. TARGET RECUERDA SU DIRECCION Y NUMERO DE TELEFONO MUCHO MEJOR O ALGO MEJOR - SEGUN PROXY

Information	[Type= discrete] [Format=numeric] [Range= 1-2] [Missing=*]
Statistics [NW/ W]	[Valid=5 /-] [Invalid=953 /-]

Value	Label	Cases	Percentage
1	Mucho mejor	4	80.0%
2	Algo mejor	1	20.0%
-7	No aplica, Institucionalizado	34	

c15_w3: C15. TARGET RECUERDA SU DIRECCION Y NUMERO DE TELEFONO MUCHO MEJOR O ALGO MEJOR - SEGUN PROXY

Value	Label	Cases	Percentage
-6	No aplica, Fallecido	113	
-4	No aplica, Target	617	
-2	No contesta	0	
-1	No sabe	0	
Sysmiss		189	

Warning: these figures indicate the number of cases found in the data file. They cannot be interpreted as summary statistics of the population of interest.

c16_w3: C16. TARGET RECUERDA SU DIRECCION Y NUMERO DE TELEFONO MUCHO PEOR O ALGO PEOR - SEGUN PROXY

Information	[Type= discrete] [Format=numeric] [Range= 1-2] [Missing=*]
Statistics [NW/ W]	[Valid=129 /-] [Invalid=829 /-]

Value	Label	Cases	Percentage
1	Mucho peor	86	66.7%
2	Algo peor	43	33.3%
-7	No aplica, Institucionalizado	34	
-6	No aplica, Fallecido	113	
-4	No aplica, Target	617	
-2	No contesta	0	
-1	No sabe	0	
Sysmiss		65	

Warning: these figures indicate the number of cases found in the data file. They cannot be interpreted as summary statistics of the population of interest.

c17_w3: C17. COMPARADO CON HACE DOS AÑOS, QUE TAN BIEN RECUERDA TARGET EL DIA Y MES QUE ES - SEGUN PROXY

Information	[Type= discrete] [Format=numeric] [Range= 1-3] [Missing=*]
Statistics [NW/ W]	[Valid=193 /-] [Invalid=765 /-]

Value	Label	Cases	Percentage
1	MEJORADO	4	2.1%
2	NO HA CAMBIADO	38	19.7%
3	HA EMPEORADO	151	78.2%
-7	No aplica, Institucionalizado	34	
-6	No aplica, Fallecido	113	
-4	No aplica, Target	617	
-2	No contesta	0	
-1	No sabe	0	
Sysmiss		1	

Warning: these figures indicate the number of cases found in the data file. They cannot be interpreted as summary statistics of the population of interest.

c18_w3: C18. TARGET RECUERDA EL DIA Y MES QUE ES MUCHO MEJOR O ALGO MEJOR - SEGUN PROXY

Information	[Type= discrete] [Format=numeric] [Range= 1-2] [Missing=*]
Statistics [NW/ W]	[Valid=4 /-] [Invalid=954 /-]

Value	Label	Cases	Percentage
1	Mucho mejor	1	25.0%
2	Algo mejor	3	75.0%

c18_w3: C18. TARGET RECUERDA EL DIA Y MES QUE ES MUCHO MEJOR O ALGO MEJOR - SEGUN PROXY

Value	Label	Cases	Percentage
-7	No aplica, Institucionalizado	34	
-6	No aplica, Fallecido	113	
-4	No aplica, Target	617	
-2	No contesta	0	
-1	No sabe	0	
Systemmiss		190	

Warning: these figures indicate the number of cases found in the data file. They cannot be interpreted as summary statistics of the population of interest.

c19_w3: C19. TARGET RECUERDA EL DIA Y MES QUE ES MUCHO PEOR O ALGO PEOR - SEGUN PROXY

Information	[Type= discrete] [Format=numeric] [Range= 1-2] [Missing=*]
Statistics [NW/ W]	[Valid=151 /-] [Invalid=807 /-]

Value	Label	Cases	Percentage
1	Mucho peor	101	66.9%
2	Algo peor	50	33.1%
-7	No aplica, Institucionalizado	34	
-6	No aplica, Fallecido	113	
-4	No aplica, Target	617	
-2	No contesta	0	
-1	No sabe	0	
Systemmiss		43	

Warning: these figures indicate the number of cases found in the data file. They cannot be interpreted as summary statistics of the population of interest.

c20_w3: C20. COMPARADO CON HACE DOS AÑOS, QUE TAN BIEN RECUERDA TARGET DONDE SE GUARDAN LAS COSAS - SEGUN PROXY

Information	[Type= discrete] [Format=numeric] [Range= 1-3] [Missing=*]
Statistics [NW/ W]	[Valid=193 /-] [Invalid=765 /-]

Value	Label	Cases	Percentage
1	MEJORADO	5	2.6%
2	NO HA CAMBIADO	53	27.5%
3	HA EMPEORADO	135	69.9%
-7	No aplica, Institucionalizado	34	
-6	No aplica, Fallecido	113	
-4	No aplica, Target	617	
-2	No contesta	0	
-1	No sabe	0	
Systemmiss		1	

Warning: these figures indicate the number of cases found in the data file. They cannot be interpreted as summary statistics of the population of interest.

c21_w3: C21. TARGET RECUERDA DONDE SE GUARDAN LAS COSAS MUCHO MEJOR O ALGO MEJOR - SEGUN PROXY

Information	[Type= discrete] [Format=numeric] [Range= 1-2] [Missing=*]
Statistics [NW/ W]	[Valid=5 /-] [Invalid=953 /-]

Value	Label	Cases	Percentage
1	Mucho mejor	1	20.0%
2	Algo mejor	4	80.0%

c21_w3: C21. TARGET RECUERDA DONDE SE GUARDAN LAS COSAS MUCHO MEJOR O ALGO MEJOR - SEGUN PROXY

Value	Label	Cases	Percentage
-7	No aplica, Institucionalizado	34	
-6	No aplica, Fallecido	113	
-4	No aplica, Target	617	
-2	No contesta	0	
-1	No sabe	0	
Sysmiss		189	

Warning: these figures indicate the number of cases found in the data file. They cannot be interpreted as summary statistics of the population of interest.

c22_w3: C22. TARGET RECUERDA DONDE SE GUARDAN LAS COSAS MUCHO PEOR O ALGO PEOR - SEGUN PROXY

Information	[Type= discrete] [Format=numeric] [Range= 1-2] [Missing=*]
Statistics [NW/ W]	[Valid=135 /-] [Invalid=823 /-]

Value	Label	Cases	Percentage
1	Mucho peor	91	67.4%
2	Algo peor	44	32.6%
-7	No aplica, Institucionalizado	34	
-6	No aplica, Fallecido	113	
-4	No aplica, Target	617	
-2	No contesta	0	
-1	No sabe	0	
Sysmiss		59	

Warning: these figures indicate the number of cases found in the data file. They cannot be interpreted as summary statistics of the population of interest.

c23_w3: C23. COMPARADO CON HACE DOS AÑOS, QUE TAN BIEN RECUERDA TARGET DONDE ENCONTRAR ALGO QUE SE HA DEJADO EN LUGAR NO ACOSTUMBRADO - SEGUN PROXY

Information	[Type= discrete] [Format=numeric] [Range= 1-3] [Missing=*]
Statistics [NW/ W]	[Valid=193 /-] [Invalid=765 /-]

Value	Label	Cases	Percentage
1	MEJORADO	4	2.1%
2	NO HA CAMBIADO	45	23.3%
3	HA EMPEORADO	144	74.6%
-7	No aplica, Institucionalizado	34	
-6	No aplica, Fallecido	113	
-4	No aplica, Target	617	
-2	No contesta	0	
-1	No sabe	0	
Sysmiss		1	

Warning: these figures indicate the number of cases found in the data file. They cannot be interpreted as summary statistics of the population of interest.

c24_w3: C24. TARGET RECUERDA DONDE ENCONTRAR ALGO QUE SE HA DEJADO EN LUGAR NO ACOSTUMBRADO MUCHO MEJOR O ALGO MEJOR - SEGUN PROXY

Information	[Type= discrete] [Format=numeric] [Range= 1-2] [Missing=*]
Statistics [NW/ W]	[Valid=4 /-] [Invalid=954 /-]

Value	Label	Cases	Percentage
1	Mucho mejor	1	25.0%

c24_w3: C24. TARGET RECUERDA DONDE ENCONTRAR ALGO QUE SE HA DEJADO EN LUGAR NO ACOSTUMBRADO MUCHO MEJOR O ALGO MEJOR - SEGUN PROXY

Value	Label	Cases	Percentage
2	Algo mejor	3	75.0%
-7	No aplica, Institucionalizado	34	
-6	No aplica, Fallecido	113	
-4	No aplica, Target	617	
-2	No contesta	0	
-1	No sabe	0	
Sysmiss		190	

Warning: these figures indicate the number of cases found in the data file. They cannot be interpreted as summary statistics of the population of interest.

c25_w3: C25. TARGET RECUERDA DONDE ENCONTRAR ALGO QUE SE HA DEJADO EN LUGAR NO ACOSTUMBRADO MUCHO PEOR O ALGO PEOR - SEGUN PROXY

Value	Label	Cases	Percentage
1	Mucho peor	99	68.8%
2	Algo peor	45	31.2%
-7	No aplica, Institucionalizado	34	
-6	No aplica, Fallecido	113	
-4	No aplica, Target	617	
-2	No contesta	0	
-1	No sabe	0	
Sysmiss		50	

Warning: these figures indicate the number of cases found in the data file. They cannot be interpreted as summary statistics of the population of interest.

c26_w3: C26. COMPARADO CON HACE DOS AÑOS, QUE TAN BIEN SABE TARGET COMO OPERAR APARATOS DOMESTICOS QUE LE SON FAMILIARES - SEGUN PROXY

Value	Label	Cases	Percentage
1	MEJORADO	4	2.1%
2	NO HA CAMBIADO	59	30.6%
3	HA EMPEORADO	130	67.4%
-7	No aplica, Institucionalizado	34	
-6	No aplica, Fallecido	113	
-4	No aplica, Target	617	
-2	No contesta	0	
-1	No sabe	0	
Sysmiss		1	

Warning: these figures indicate the number of cases found in the data file. They cannot be interpreted as summary statistics of the population of interest.

c27_w3: C27. TARGET SABE COMO OPERAR APARATOS DOMESTICOS QUE LE SON FAMILIARES MUCHO MEJOR O ALGO MEJOR - SEGUN PROXY

Value	Label	Cases	Percentage
1	Mucho mejor	4	2.1%
2	Algo mejor	59	30.6%
3	Mucho peor	130	67.4%
-7	No aplica, Institucionalizado	34	
-6	No aplica, Fallecido	113	
-4	No aplica, Target	617	
-2	No contesta	0	
-1	No sabe	0	
Sysmiss		1	

Warning: these figures indicate the number of cases found in the data file. They cannot be interpreted as summary statistics of the population of interest.

c27_w3: C27. TARGET SABE COMO OPERAR APARATOS DOMESTICOS QUE LE SON FAMILIARES MUCHO MEJOR O ALGO MEJOR - SEGUN PROXY

Value	Label	Cases	Percentage
1	Mucho mejor	1	25.0%
2	Algo mejor	3	75.0%
-7	No aplica, Institucionalizado	34	
-6	No aplica, Fallecido	113	
-4	No aplica, Target	617	
-2	No contesta	0	
-1	No sabe	0	
Sysmiss		190	

Warning: these figures indicate the number of cases found in the data file. They cannot be interpreted as summary statistics of the population of interest.

c28_w3: C28. TARGET SABE COMO OPERAR APARATOS DOMESTICOS QUE LE SON FAMILIARES MUCHO PEOR O ALGO PEOR - SEGUN PROXY

Information	[Type= discrete] [Format=numeric] [Range= 1-2] [Missing=*]
Statistics [NW/ W]	[Valid=130 /-] [Invalid=828 /-]

Value	Label	Cases	Percentage
1	Mucho peor	91	70.0%
2	Algo peor	39	30.0%
-7	No aplica, Institucionalizado	34	
-6	No aplica, Fallecido	113	
-4	No aplica, Target	617	
-2	No contesta	0	
-1	No sabe	0	
Sysmiss		64	

Warning: these figures indicate the number of cases found in the data file. They cannot be interpreted as summary statistics of the population of interest.

c29_w3: C29. COMPARADO CON HACE DOS AÑOS, QUE TAN BIEN APRENDE TARGET A USAR UN NUEVO APARATO O UTENSILIO DOMESTICO - SEGUN PROXY

Information	[Type= discrete] [Format=numeric] [Range= 1-3] [Missing=*]
Statistics [NW/ W]	[Valid=193 /-] [Invalid=765 /-]

Value	Label	Cases	Percentage
1	MEJORADO	4	2.1%
2	NO HA CAMBIADO	46	23.8%
3	HA EMPEORADO	143	74.1%
-7	No aplica, Institucionalizado	34	
-6	No aplica, Fallecido	113	
-4	No aplica, Target	617	
-2	No contesta	0	
-1	No sabe	0	
Sysmiss		1	

Warning: these figures indicate the number of cases found in the data file. They cannot be interpreted as summary statistics of the population of interest.

c30_w3: C30. TARGET APRENDE A USAR UN NUEVO APARATO O UTENSILIO DOMESTICO MUCHO MEJOR O ALGO MEJOR - SEGUN PROXY

Information	[Type= discrete] [Format=numeric] [Range= 1-2] [Missing=*]
Statistics [NW/ W]	[Valid=4 /-] [Invalid=954 /-]

c30_w3: C30. TARGET APRENDE A USAR UN NUEVO APARATO O UTENSILIO DOMESTICO MUCHO MEJOR O ALGO MEJOR - SEGUN PROXY

Value	Label	Cases	Percentage
1	Mucho mejor	1	25.0%
2	Algo mejor	3	75.0%
-7	No aplica, Institucionalizado	34	
-6	No aplica, Fallecido	113	
-4	No aplica, Target	617	
-2	No contesta	0	
-1	No sabe	0	
Sysmiss		190	

Warning: these figures indicate the number of cases found in the data file. They cannot be interpreted as summary statistics of the population of interest.

c31_w3: C31. TARGET APRENDE A USAR UN NUEVO APARATO O UTENSILIO DOMESTICO MUCHO PEOR O ALGO PEOR - SEGUN PROXY

Information	[Type= discrete] [Format=numeric] [Range= 1-2] [Missing=*]
Statistics [NW/ W]	[Valid=143 /-] [Invalid=815 /-]

Value	Label	Cases	Percentage
1	Mucho peor	99	69.2%
2	Algo peor	44	30.8%
-7	No aplica, Institucionalizado	34	
-6	No aplica, Fallecido	113	
-4	No aplica, Target	617	
-2	No contesta	0	
-1	No sabe	0	
Sysmiss		51	

Warning: these figures indicate the number of cases found in the data file. They cannot be interpreted as summary statistics of the population of interest.

c32_w3: C32. COMPARADO CON HACE DOS AÑOS, QUE TAN BIEN APRENDE TARGET COSAS NUEVAS EN GENERAL - SEGUN PROXY

Information	[Type= discrete] [Format=numeric] [Range= 1-3] [Missing=*]
Statistics [NW/ W]	[Valid=193 /-] [Invalid=765 /-]

Value	Label	Cases	Percentage
1	MEJORADO	9	4.7%
2	NO HA CAMBIADO	47	24.4%
3	HA EMPEORADO	137	71.0%
-7	No aplica, Institucionalizado	34	
-6	No aplica, Fallecido	113	
-4	No aplica, Target	617	
-2	No contesta	0	
-1	No sabe	0	
Sysmiss		1	

Warning: these figures indicate the number of cases found in the data file. They cannot be interpreted as summary statistics of the population of interest.

c33_w3: C33. TARGET APRENDE COSAS NUEVAS EN GENERAL MUCHO MEJOR O ALGO MEJOR - SEGUN PROXY

Information	[Type= discrete] [Format=numeric] [Range= 1-2] [Missing=*]
Statistics [NW/ W]	[Valid=9 /-] [Invalid=949 /-]

c33_w3: C33. TARGET APRENDE COSAS NUEVAS EN GENERAL MUCHO MEJOR O ALGO MEJOR - SEGUN PROXY

Value	Label	Cases	Percentage
1	Mucho mejor	3	33.3%
2	Algo mejor	6	66.7%
-7	No aplica, Institucionalizado	34	
-6	No aplica, Fallecido	113	
-4	No aplica, Target	617	
-2	No contesta	0	
-1	No sabe	0	
Sysmiss		185	

Warning: these figures indicate the number of cases found in the data file. They cannot be interpreted as summary statistics of the population of interest.

c34_w3: C34. TARGET APRENDE COSAS NUEVAS EN GENERAL MUCHO PEOR O ALGO PEOR - SEGUN PROXY

Information	[Type= discrete] [Format=numeric] [Range= 1-2] [Missing=*]
Statistics [NW/ W]	[Valid=137 /-] [Invalid=821 /-]

Value	Label	Cases	Percentage
1	Mucho peor	93	67.9%
2	Algo peor	44	32.1%
-7	No aplica, Institucionalizado	34	
-6	No aplica, Fallecido	113	
-4	No aplica, Target	617	
-2	No contesta	0	
-1	No sabe	0	
Sysmiss		57	

Warning: these figures indicate the number of cases found in the data file. They cannot be interpreted as summary statistics of the population of interest.

c35_w3: C35. COMPARADO CON HACE DOS AÑOS, QUE TAN BIEN ENTIENDE TARGET LO QUE ESTA SUCEDIENDO EN UNA HISTORIA, EN UN CUENTO O EN LA TELEVISION - SEGUN PROXY

Information [Type= discrete] [Format=numeric] [Range= 1-3] [Missing=*]

Statistics [NW/ W] [Valid=193 /-] [Invalid=765 /-]

Value	Label	Cases	Percentage
1	MEJORADO	4	2.1%
2	NO HA CAMBIADO	63	32.6%
3	HA EMPEORADO	126	65.3%
-7	No aplica, Institucionalizado	34	
-6	No aplica, Fallecido	113	
-4	No aplica, Target	617	
-2	No contesta	0	
-1	No sabe	0	
Sysmiss		1	

Warning: these figures indicate the number of cases found in the data file. They cannot be interpreted as summary statistics of the population of interest.

c36_w3: C36. TARGET ENTIENDE LO QUE ESTA SUCEDIENDO EN UNA HISTORIA, EN UN CUENTO O EN LA TELEVISION MUCHO MEJOR O ALGO MEJOR - SEGUN PROXY

Information [Type= discrete] [Format=numeric] [Range= 1-2] [Missing=*]

Statistics [NW/ W] [Valid=4 /-] [Invalid=954 /-]

Value	Label	Cases	Percentage
1	Mucho mejor	1	25.0%
2	Algo mejor	3	75.0%
-7	No aplica, Institucionalizado	34	
-6	No aplica, Fallecido	113	
-4	No aplica, Target	617	
-2	No contesta	0	
-1	No sabe	0	
Sysmiss		190	

Warning: these figures indicate the number of cases found in the data file. They cannot be interpreted as summary statistics of the population of interest.

c37_w3: C37. TARGET ENTIENDE LO QUE ESTA SUCEDIENDO EN UNA HISTORIA, EN UN CUENTO O EN LA TELEVISION MUCHO PEOR O ALGO PEOR - SEGUN PROXY

Information [Type= discrete] [Format=numeric] [Range= 1-2] [Missing=*]

Statistics [NW/ W] [Valid=126 /-] [Invalid=832 /-]

Value	Label	Cases	Percentage
1	Mucho peor	95	75.4%
2	Algo peor	31	24.6%
-7	No aplica, Institucionalizado	34	
-6	No aplica, Fallecido	113	
-4	No aplica, Target	617	
-2	No contesta	0	
-1	No sabe	0	
Sysmiss		68	

Warning: these figures indicate the number of cases found in the data file. They cannot be interpreted as summary statistics of the population of interest.

c38_w3: C38. COMPARADO CON HACE DOS AÑOS, QUE TAN BIEN TOMA TARGET DECISIONES SOBRE ASUNTOS DIARIOS COMO QUE HACER DE COMER O QUE ROPA PONERSE - SEGUN PROXY

Information [Type= discrete] [Format=numeric] [Range= 1-3] [Missing=*]

c38_w3: C38. COMPARADO CON HACE DOS AÑOS, QUE TAN BIEN TOMA TARGET DECISIONES SOBRE ASUNTOS DIARIOS COMO QUE HACER DE COMER O QUE ROPA PONERSE - SEGUN PROXY

Statistics [NW/ W]		[Valid=193 /-] [Invalid=765 /-]	
Value	Label	Cases	Percentage
1	MEJORADO	4	2.1%
2	NO HA CAMBIADO	75	38.9%
3	HA EMPEORADO	114	59.1%
-7	No aplica, Institucionalizado	34	
-6	No aplica, Fallecido	113	
-4	No aplica, Target	617	
-2	No contesta	0	
-1	No sabe	0	
Sysmiss		1	

Warning: these figures indicate the number of cases found in the data file. They cannot be interpreted as summary statistics of the population of interest.

c39_w3: C39. TARGET TOMA DECISIONES SOBRE ASUNTOS DIARIOS COMO QUE HACER DE COMER O QUE ROPA PONERSE MUCHO MEJOR O ALGO MEJOR - SEGUN PROXY

Information		[Type= discrete] [Format=numeric] [Range= 1-2] [Missing=*]	
Statistics [NW/ W]		[Valid=4 /-] [Invalid=954 /-]	
Value	Label	Cases	Percentage
1	Mucho mejor	2	50.0%
2	Algo mejor	2	50.0%
-7	No aplica, Institucionalizado	34	
-6	No aplica, Fallecido	113	
-4	No aplica, Target	617	
-2	No contesta	0	
-1	No sabe	0	
Sysmiss		190	

Warning: these figures indicate the number of cases found in the data file. They cannot be interpreted as summary statistics of the population of interest.

c40_w3: C40. TARGET TOMA DECISIONES SOBRE ASUNTOS DIARIOS COMO QUE HACER DE COMER O QUE ROPA PONERSE MUCHO PEOR O ALGO PEOR - SEGUN PROXY

Information		[Type= discrete] [Format=numeric] [Range= 1-2] [Missing=*]	
Statistics [NW/ W]		[Valid=114 /-] [Invalid=844 /-]	
Value	Label	Cases	Percentage
1	Mucho peor	87	76.3%
2	Algo peor	27	23.7%
-7	No aplica, Institucionalizado	34	
-6	No aplica, Fallecido	113	
-4	No aplica, Target	617	
-2	No contesta	0	
-1	No sabe	0	
Sysmiss		80	

Warning: these figures indicate the number of cases found in the data file. They cannot be interpreted as summary statistics of the population of interest.

c41_w3: C41. COMPARADO CON HACE DOS AÑOS, QUE TAN BIEN MANEJA TARGET EL DINERO PARA LAS COMPRAS - SEGUN PROXY

Information		[Type= discrete] [Format=numeric] [Range= 1-3] [Missing=*]	
Statistics [NW/ W]		[Valid=193 /-] [Invalid=765 /-]	

c41_w3: C41. COMPARADO CON HACE DOS AÑOS, QUE TAN BIEN MANEJA TARGET EL DINERO PARA LAS COMPRAS - SEGUN PROXY

Value	Label	Cases	Percentage
1	MEJORADO	3	1.6%
2	NO HA CAMBIADO	61	31.6%
3	HA EMPEORADO	129	66.8%
-7	No aplica, Institucionalizado	34	
-6	No aplica, Fallecido	113	
-4	No aplica, Target	617	
-2	No contesta	0	
-1	No sabe	0	
Sysmiss		1	

Warning: these figures indicate the number of cases found in the data file. They cannot be interpreted as summary statistics of the population of interest.

c42_w3: C42. TARGET MANEJA EL DINERO PARA LAS COMPRAS MUCHO MEJOR O ALGO MEJOR - SEGUN PROXY

Information [Type= discrete] [Format=numeric] [Range= 1-2] [Missing=*]

Statistics [NW/ W] [Valid=3 /-] [Invalid=955 /-]

Value	Label	Cases	Percentage
1	Mucho mejor	2	66.7%
2	Algo mejor	1	33.3%
-7	No aplica, Institucionalizado	34	
-6	No aplica, Fallecido	113	
-4	No aplica, Target	617	
-2	No contesta	0	
-1	No sabe	0	
Sysmiss		191	

Warning: these figures indicate the number of cases found in the data file. They cannot be interpreted as summary statistics of the population of interest.

c43_w3: C43. TARGET MANEJA EL DINERO PARA LAS COMPRAS MUCHO PEOR O ALGO PEOR - SEGUN PROXY

Information [Type= discrete] [Format=numeric] [Range= 1-2] [Missing=*]

Statistics [NW/ W] [Valid=129 /-] [Invalid=829 /-]

Value	Label	Cases	Percentage
1	Mucho peor	101	78.3%
2	Algo peor	28	21.7%
-7	No aplica, Institucionalizado	34	
-6	No aplica, Fallecido	113	
-4	No aplica, Target	617	
-2	No contesta	0	
-1	No sabe	0	
Sysmiss		65	

Warning: these figures indicate the number of cases found in the data file. They cannot be interpreted as summary statistics of the population of interest.

c44_w3: C44. COMPARADO CON HACE DOS AÑOS, QUE TAN BIEN MANEJA TARGET SUS ASUNTOS ECONOMICOS, COMO LA PENSION O TRATOS CON EL BANCO - SEGUN PROXY

Information [Type= discrete] [Format=numeric] [Range= 1-3] [Missing=*]

Statistics [NW/ W] [Valid=193 /-] [Invalid=765 /-]

c44_w3: C44. COMPARADO CON HACE DOS AÑOS, QUE TAN BIEN MANEJA TARGET SUS ASUNTOS ECONOMICOS, COMO LA PENSION O TRATOS CON EL BANCO - SEGUN PROXY

Value	Label	Cases	Percentage
1	MEJORADO	1	0.5%
2	NO HA CAMBIADO	66	34.2%
3	HA EMPEORADO	126	65.3%
-7	No aplica, Institucionalizado	34	
-6	No aplica, Fallecido	113	
-4	No aplica, Target	617	
-2	No contesta	0	
-1	No sabe	0	
Sysmiss		1	

Warning: these figures indicate the number of cases found in the data file. They cannot be interpreted as summary statistics of the population of interest.

c45_w3: C45. TARGET MANEJA SUS ASUNTOS ECONOMICOS, COMO LA PENSION O TRATOS CON EL BANCO MUCHO MEJOR O ALGO MEJOR - SEGUN PROXY

Information	[Type= discrete] [Format=numeric] [Range= 1-2] [Missing=*]
Statistics [NW/ W]	[Valid=1 /-] [Invalid=957 /-]

Value	Label	Cases	Percentage
1	Mucho mejor	1	100.0%
2	Algo mejor	0	
-7	No aplica, Institucionalizado	34	
-6	No aplica, Fallecido	113	
-4	No aplica, Target	617	
-2	No contesta	0	
-1	No sabe	0	
Sysmiss		193	

Warning: these figures indicate the number of cases found in the data file. They cannot be interpreted as summary statistics of the population of interest.

c46_w3: C46. TARGET MANEJA SUS ASUNTOS ECONOMICOS, COMO LA PENSION O TRATOS CON EL BANCO MUCHO PEOR O ALGO PEOR - SEGUN PROXY

Information	[Type= discrete] [Format=numeric] [Range= 1-2] [Missing=*]
Statistics [NW/ W]	[Valid=126 /-] [Invalid=832 /-]

Value	Label	Cases	Percentage
1	Mucho peor	104	82.5%
2	Algo peor	22	17.5%
-7	No aplica, Institucionalizado	34	
-6	No aplica, Fallecido	113	
-4	No aplica, Target	617	
-2	No contesta	0	
-1	No sabe	0	
Sysmiss		68	

Warning: these figures indicate the number of cases found in the data file. They cannot be interpreted as summary statistics of the population of interest.

c47_w3: C47. COMPARADO CON HACE DOS AÑOS, QUE TAN BIEN SABE TARGET CALCULAR COSAS, COMO CUANTA COMIDA HAY QUE COMPRAR, O CALCULAR CUANTO TIEMPO HA PASADO DESDE LA ULTIMA VISITA DE UN PARIENTE O AMIGO - SEGUN PROXY

Information	[Type= discrete] [Format=numeric] [Range= 1-3] [Missing=*]
Statistics [NW/ W]	[Valid=193 /-] [Invalid=765 /-]

c47_w3: C47. COMPARADO CON HACE DOS AÑOS, QUE TAN BIEN SABE TARGET CALCULAR COSAS, COMO CUANTA COMIDA HAY QUE COMPRAR, O CALCULAR CUANTO TIEMPO HA PASADO DESDE LA ULTIMA VISITA DE UN PARIENTE O AMIGO - SEGUN PROXY

Value	Label	Cases	Percentage
1	MEJORADO	0	
2	NO HA CAMBIADO	59	30.6%
3	HA EMPEORADO	134	69.4%
-7	No aplica, Institucionalizado	34	
-6	No aplica, Fallecido	113	
-4	No aplica, Target	617	
-2	No contesta	0	
-1	No sabe	0	
Sysmiss		1	

Warning: these figures indicate the number of cases found in the data file. They cannot be interpreted as summary statistics of the population of interest.

c48_w3: C48. TARGET SABE CALCULAR COSAS, COMO CUANTA COMIDA HAY QUE COMPRAR, O CALCULAR CUANTO TIEMPO HA PASADO DESDE LA ULTIMA VISITA DE UN PARIENTE O AMIGO MUCHO MEJOR O ALGO MEJOR - SEGUN PROXY

Information	[Type= discrete] [Format=numeric] [Range= 1-2] [Missing=*]
Statistics [NW/ W]	[Valid=0 /-] [Invalid=958 /-]

Value	Label	Cases	Percentage
1	Mucho mejor	0	
2	Algo mejor	0	
-7	No aplica, Institucionalizado	34	
-6	No aplica, Fallecido	113	
-4	No aplica, Target	617	
-2	No contesta	0	
-1	No sabe	0	
Sysmiss		194	

Warning: these figures indicate the number of cases found in the data file. They cannot be interpreted as summary statistics of the population of interest.

c49_w3: C49. TARGET SABE CALCULAR COSAS, COMO CUANTA COMIDA HAY QUE COMPRAR, O CALCULAR CUANTO TIEMPO HA PASADO DESDE LA ULTIMA VISITA DE PARIENTE O AMIGO MUCHO PEOR O ALGO PEOR - SEGUN PROXY

Information	[Type= discrete] [Format=numeric] [Range= 1-2] [Missing=*]
Statistics [NW/ W]	[Valid=134 /-] [Invalid=824 /-]

Value	Label	Cases	Percentage
1	Mucho peor	97	72.4%
2	Algo peor	37	27.6%
-7	No aplica, Institucionalizado	34	
-6	No aplica, Fallecido	113	
-4	No aplica, Target	617	
-2	No contesta	0	
-1	No sabe	0	
Sysmiss		60	

Warning: these figures indicate the number of cases found in the data file. They cannot be interpreted as summary statistics of the population of interest.

c50_w3: C50. COMPARADO CON HACE DOS AÑOS, QUE TAN BIEN PUEDE COMPRENDER QUE ES LO QUE ESTA PASANDO O PUEDE RAZONAR LAS COSAS - SEGUN PROXY

Information	[Type= discrete] [Format=numeric] [Range= 1-3] [Missing=*]
Statistics [NW/ W]	[Valid=193 /-] [Invalid=765 /-]

Value	Label	Cases	Percentage
1	MEJORADO	4	2.1%
2	NO HA CAMBIADO	53	27.5%
3	HA EMPEORADO	136	70.5%
-7	No aplica, Institucionalizado	34	
-6	No aplica, Fallecido	113	
-4	No aplica, Target	617	
-2	No contesta	0	
-1	No sabe	0	
Sysmiss		1	

Warning: these figures indicate the number of cases found in the data file. They cannot be interpreted as summary statistics of the population of interest.

c51_w3: C51. TARGET PUEDE COMPRENDER QUE ES LO QUE ESTA PASANDO O PUEDE RAZONAR LAS COSAS MUCHO MEJOR O ALGO MEJOR - SEGUN PROXY

Information	[Type= discrete] [Format=numeric] [Range= 1-2] [Missing=*]
Statistics [NW/ W]	[Valid=4 /-] [Invalid=954 /-]

Value	Label	Cases	Percentage
1	Mucho mejor	1	25.0%
2	Algo mejor	3	75.0%
-7	No aplica, Institucionalizado	34	
-6	No aplica, Fallecido	113	
-4	No aplica, Target	617	
-2	No contesta	0	
-1	No sabe	0	
Sysmiss		190	

Warning: these figures indicate the number of cases found in the data file. They cannot be interpreted as summary statistics of the population of interest.

c52_w3: C52. TARGET PUEDE COMPRENDER QUE ES LO QUE ESTA PASANDO O PUEDE RAZONAR LAS COSAS MUCHO PEOR O ALGO PEOR - SEGUN PROXY

Information	[Type= discrete] [Format=numeric] [Range= 1-2] [Missing=*]
Statistics [NW/ W]	[Valid=136 /-] [Invalid=822 /-]

Value	Label	Cases	Percentage
1	Mucho peor	85	62.5%
2	Algo peor	51	37.5%
-7	No aplica, Institucionalizado	34	
-6	No aplica, Fallecido	113	
-4	No aplica, Target	617	
-2	No contesta	0	
-1	No sabe	0	
Sysmiss		58	

Warning: these figures indicate the number of cases found in the data file. They cannot be interpreted as summary statistics of the population of interest.

c53_w3: C53. TARGET SE DESORIENTA O SE PIERDE EN LUGARES QUE LE SON FAMILIARES - SEGUN PROXY

Information	[Type= continuous] [Format=numeric] [Range= 1-2] [Missing=*]
--------------------	--

c53_w3: C53. TARGET SE DESORIENTA O SE PIERDE EN LUGARES QUE LE SON FAMILIARES - SEGUN PROXY

Statistics [NW/ W] [Valid=187 /-] [Invalid=771 /-]

Value	Label	Cases	Percentage
1	SI	101	54.0%
2	NO	86	46.0%
-7	No aplica, Institucionalizado	34	
-6	No aplica, Fallecido	113	
-4	No aplica, Target	617	
-2	No contesta	2	
-1	No sabe	4	

Warning: these figures indicate the number of cases found in the data file. They cannot be interpreted as summary statistics of the population of interest.

c54_w3: C54. TARGET SE EXTRAÑA Y TARDA EN VOLVER, O NO PUEDE VOLVER SIN AYUDA - SEGUN PROXY

Information [Type= continuous] [Format=numeric] [Range= 1-2] [Missing=*]

Statistics [NW/ W] [Valid=181 /-] [Invalid=777 /-]

Value	Label	Cases	Percentage
1	SI	39	21.5%
2	NO	142	78.5%
-7	No aplica, Institucionalizado	34	
-6	No aplica, Fallecido	113	
-4	No aplica, Target	617	
-2	No contesta	3	
-1	No sabe	9	

Warning: these figures indicate the number of cases found in the data file. They cannot be interpreted as summary statistics of the population of interest.

c55_w3: C55. TARGET SE PUEDE DEJAR SOLO(A) COMO POR UNA HORA - SEGUN PROXY

Information [Type= continuous] [Format=numeric] [Range= 1-2] [Missing=*]

Statistics [NW/ W] [Valid=192 /-] [Invalid=766 /-]

Value	Label	Cases	Percentage
1	SI	115	59.9%
2	NO	77	40.1%
-7	No aplica, Institucionalizado	34	
-6	No aplica, Fallecido	113	
-4	No aplica, Target	617	
-2	No contesta	0	
-1	No sabe	1	

Warning: these figures indicate the number of cases found in the data file. They cannot be interpreted as summary statistics of the population of interest.

c56_w3: C56. TARGET VE U OYE COSAS QUE EN REALIDAD NO ESTAN ALLI - SEGUN PROXY

Information [Type= continuous] [Format=numeric] [Range= 1-2] [Missing=*]

Statistics [NW/ W] [Valid=192 /-] [Invalid=766 /-]

Value	Label	Cases	Percentage
1	SI	80	41.7%
2	NO	112	58.3%
-7	No aplica, Institucionalizado	34	
-6	No aplica, Fallecido	113	

c56_w3: C56. TARGET VE U OYE COSAS QUE EN REALIDAD NO ESTAN ALLI - SEGUN PROXY

Value	Label	Cases	Percentage
-4	No aplica, Target	617	
-2	No contesta	0	
-1	No sabe	1	

Warning: these figures indicate the number of cases found in the data file. They cannot be interpreted as summary statistics of the population of interest.

c57_w3: C57. FRECUENCIA HA ESTADO TARGET ENOJADO U HOSTIL DURANTE LA PASADA SEMANA - SEGUN PROXY

Information	[Type= continuous] [Format=numeric] [Range= 1-3] [Missing=*]
Statistics [NW/ W]	[Valid=192 /-] [Invalid=766 /-]

Value	Label	Cases	Percentage
1	LA MAYOR PARTE DEL TIEMPO	18	9.4%
2	UNA PARTE DEL TIEMPO	70	36.5%
3	NUNCA	104	54.2%
-7	No aplica, Institucionalizado	34	
-6	No aplica, Fallecido	113	
-4	No aplica, Target	617	
-2	No contesta	0	
-1	No sabe	1	

Warning: these figures indicate the number of cases found in the data file. They cannot be interpreted as summary statistics of the population of interest.

c58_w3: C58. FRECUENCIA HA TENIDO TARGET PROBLEMAS DE SUEÑO DURANTE LA PASADA SEMANA - SEGUN PROXY

Information	[Type= continuous] [Format=numeric] [Range= 1-3] [Missing=*]
Statistics [NW/ W]	[Valid=190 /-] [Invalid=768 /-]

Value	Label	Cases	Percentage
1	LA MAYOR PARTE DEL TIEMPO	47	24.7%
2	UNA PARTE DEL TIEMPO	60	31.6%
3	NUNCA	83	43.7%
-7	No aplica, Institucionalizado	34	
-6	No aplica, Fallecido	113	
-4	No aplica, Target	617	
-2	No contesta	0	
-1	No sabe	3	

Warning: these figures indicate the number of cases found in the data file. They cannot be interpreted as summary statistics of the population of interest.

c59_w3: C59. FRECUENCIA DURANTE LA PASADA SEMANA TARGET HA HECHO COSAS QUE SON PELIGROSAS PARA EL/ELLA O PARA OTROS- SEGUN PROXY

Information	[Type= continuous] [Format=numeric] [Range= 1-3] [Missing=*]
Statistics [NW/ W]	[Valid=192 /-] [Invalid=766 /-]

Value	Label	Cases	Percentage
1	LA MAYOR PARTE DEL TIEMPO	2	1.0%
2	UNA PARTE DEL TIEMPO	23	12.0%
3	NUNCA	167	87.0%
-7	No aplica, Institucionalizado	34	
-6	No aplica, Fallecido	113	
-4	No aplica, Target	617	

c59_w3: C59. FRECUENCIA DURANTE LA PASADA SEMANA TARGET HA HECHO COSAS QUE SON PELIGROSAS PARA EL/ELLA O PARA OTROS- SEGUN PROXY

Value	Label	Cases	Percentage
-2	No contesta	0	
-1	No sabe	1	

Warning: these figures indicate the number of cases found in the data file. They cannot be interpreted as summary statistics of the population of interest.

c60_w3: C60. FRECUENCIA DURANTE LA PASADA SEMANA TARGET NO SE HA ESTADO QUIETO, O SE HA PASADO DE UN LADO PARA OTRO - SEGUN PROXY

Information	[Type= continuous] [Format=numeric] [Range= 1-3] [Missing=*]
Statistics [NW/ W]	[Valid=192 /-] [Invalid=766 /-]

Value	Label	Cases	Percentage
1	LA MAYOR PARTE DEL TIEMPO	33	17.2%
2	UNA PARTE DEL TIEMPO	40	20.8%
3	NUNCA	119	62.0%
-7	No aplica, Institucionalizado	34	
-6	No aplica, Fallecido	113	
-4	No aplica, Target	617	
-2	No contesta	0	
-1	No sabe	1	

Warning: these figures indicate the number of cases found in the data file. They cannot be interpreted as summary statistics of the population of interest.

c61_w3: C61. FRECUENCIA DURANTE LA PASADA SEMANA TARGET HA MENCIONADO QUE ALGUNA GENTE ESTA# TRATANDO DE HACERLE DAÑO - SEGUN PROXY

Information	[Type= continuous] [Format=numeric] [Range= 1-3] [Missing=*]
Statistics [NW/ W]	[Valid=190 /-] [Invalid=768 /-]

Value	Label	Cases	Percentage
1	LA MAYOR PARTE DEL TIEMPO	4	2.1%
2	UNA PARTE DEL TIEMPO	22	11.6%
3	NUNCA	164	86.3%
-7	No aplica, Institucionalizado	34	
-6	No aplica, Fallecido	113	
-4	No aplica, Target	617	
-2	No contesta	0	
-1	No sabe	3	

Warning: these figures indicate the number of cases found in the data file. They cannot be interpreted as summary statistics of the population of interest.

c62_w3: C62. FRECUENCIA DURANTE LA PASADA SEMANA TARGET HA BEBIDO DEMASIADO ALCOHOL - SEGUN PROXY

Information	[Type= continuous] [Format=numeric] [Range= 1-3] [Missing=*]
Statistics [NW/ W]	[Valid=192 /-] [Invalid=766 /-]

Value	Label	Cases	Percentage
1	LA MAYOR PARTE DEL TIEMPO	0	
2	UNA PARTE DEL TIEMPO	2	1.0%
3	NUNCA	190	99.0%
-7	No aplica, Institucionalizado	34	
-6	No aplica, Fallecido	113	
-4	No aplica, Target	617	

c62_w3: C62. FRECUENCIA DURANTE LA PASADA SEMANA TARGET HA BEBIDO DEMASIADO ALCOHOL - SEGUN PROXY

Value	Label	Cases	Percentage
-2	No contesta	0	
-1	No sabe	1	

Warning: these figures indicate the number of cases found in the data file. They cannot be interpreted as summary statistics of the population of interest.

c63_w3: C63. FRECUENCIA NECESITO AYUDA EL INFORMANTE SUSTITUTO PARA CONTESTAR LA SECCION - SEGUN ENTREVISTADOR

Information	[Type= discrete] [Format=numeric] [Range= 1-3] [Missing=*]
Statistics [NW/ W]	[Valid=193 /-] [Invalid=765 /-]

Value	Label	Cases	Percentage
1	NUNCA	168	87.0%
2	ALGUNAS VECES	24	12.4%
3	LA MAYORIA DEL TIEMPO O TODO EL TIEMPO	1	0.5%
-7	No aplica, Institucionalizado	34	
-6	No aplica, Fallecido	113	
-4	No aplica, Target	617	
-2	No contesta	0	
-1	No sabe	0	
Sysmiss		1	

Warning: these figures indicate the number of cases found in the data file. They cannot be interpreted as summary statistics of the population of interest.

IQCODE_w3: PUNTUACION IQCODE

Information	[Type= continuous] [Format=numeric] [Range= 2-5] [Missing=*]
Statistics [NW/ W]	[Valid=193 /-] [Invalid=765 /-] [Mean=4.12 /-] [StdDev=0.747 /-]

R_IQCODE_w3: IQCODE RECODIFICADO

Information	[Type= discrete] [Format=numeric] [Range= 0-1] [Missing=*]
Statistics [NW/ W]	[Valid=193 /-] [Invalid=765 /-]

Value	Label	Cases	Percentage
0	No demencia	42	21.8%
1	Demencia	151	78.2%
Sysmiss		765	

Warning: these figures indicate the number of cases found in the data file. They cannot be interpreted as summary statistics of the population of interest.

d1_w3: D1. SALUD GENERAL DE TARGET

Information	[Type= discrete] [Format=numeric] [Range= 1-5] [Missing=*]
Statistics [NW/ W]	[Valid=617 /-] [Invalid=341 /-]

Value	Label	Cases	Percentage
1	EXCELENTE	36	5.8%
2	MUY BUENA	41	6.6%
3	BUENA	172	27.9%
4	REGULAR	336	54.5%
5	MALA	32	5.2%
-7	No aplica, Institucionalizado	34	
-6	No aplica, Fallecido	113	
-5	No aplica, Proxy	194	
-2	No contesta	0	

# d1_w3: D1. SALUD GENERAL DE TARGET			
Value	Label	Cases	Percentage
-1	No sabe	0	
<i>Warning: these figures indicate the number of cases found in the data file. They cannot be interpreted as summary statistics of the population of interest.</i>			
# d2_w3: D2. Problemas en Actividades Cotidianas_Actividades moderadas			
Information	[Type= discrete] [Format=numeric] [Range= 1-3] [Missing=*]		
Statistics [NW/ W]	[Valid=616 /-] [Invalid=342 /-]		
Value	Label	Cases	Percentage
1	Si, me limita mucho	312	50.6%
2	Si, me limita un poco	100	16.2%
3	No, no me limita nada	204	33.1%
-7	No aplica, Institucionalizado	34	
-6	No aplica, Fallecido	113	
-5	No aplica Proxy	194	
-3	Información no disponible	1	
<i>Warning: these figures indicate the number of cases found in the data file. They cannot be interpreted as summary statistics of the population of interest.</i>			
# d3_w3: D3. Problemas en Actividades Cotidianas_Subir varios pisos			
Information	[Type= discrete] [Format=numeric] [Range= 1-3] [Missing=*]		
Statistics [NW/ W]	[Valid=616 /-] [Invalid=342 /-]		
Value	Label	Cases	Percentage
1	Si, me limita mucho	343	55.7%
2	Si, me limita un poco	130	21.1%
3	No, no me limita nada	143	23.2%
-7	No aplica, Institucionalizado	34	
-6	No aplica, Fallecido	113	
-5	No aplica Proxy	194	
-3	Información no disponible	1	
<i>Warning: these figures indicate the number of cases found in the data file. They cannot be interpreted as summary statistics of the population of interest.</i>			
# d4_w3: D4. Problemas en Actividades Cotidianas_Hizo menos de lo que hubiera querido hacer			
Information	[Type= discrete] [Format=numeric] [Range= 1-5] [Missing=*]		
Statistics [NW/ W]	[Valid=617 /-] [Invalid=341 /-]		
Value	Label	Cases	Percentage
1	No, Nunca	162	26.3%
2	Si, muy pocas veces	127	20.6%
3	Si, algunas veces	197	31.9%
4	Si, casi siempre	76	12.3%
5	Si, siempre	55	8.9%
-7	No aplica, Institucionalizado	34	
-6	No aplica, Fallecido	113	
-5	No aplica, Proxy	194	
<i>Warning: these figures indicate the number of cases found in the data file. They cannot be interpreted as summary statistics of the population of interest.</i>			
# d5_w3: D5. Problemas en Actividades Cotidianas_Ha tenido limitaciones en cuanto al tipo de trabajo			
Information	[Type= discrete] [Format=numeric] [Range= 1-5] [Missing=*]		
Statistics [NW/ W]	[Valid=617 /-] [Invalid=341 /-]		

d5_w3: D5. Problemas en Actividades Cotidianas_Ha tenido limitaciones en cuanto al tipo de trabajo

Value	Label	Cases	Percentage
1	No, Nunca	188	30.5%
2	Si, muy pocas veces	112	18.2%
3	Si, algunas veces	188	30.5%
4	Si, casi siempre	81	13.1%
5	Si, siempre	48	7.8%
-7	No aplica, Institucionalizado	34	
-6	No aplica, Fallecido	113	
-5	No aplica, Proxy	194	

Warning: these figures indicate the number of cases found in the data file. They cannot be interpreted as summary statistics of the population of interest.

d6_w3: D6. Problemas en Actividades Diarias por causa emocional_Hizo menos de lo que hubiera querido

Information	[Type= discrete] [Format=numeric] [Range= 1-5] [Missing=*]
Statistics [NW/ W]	[Valid=617 /-] [Invalid=341 /-]

Value	Label	Cases	Percentage
1	No, Nunca	262	42.5%
2	Si, muy pocas veces	109	17.7%
3	Si, algunas veces	156	25.3%
4	Si, casi siempre	58	9.4%
5	Si, siempre	32	5.2%
-7	No aplica, Institucionalizado	34	
-6	No aplica, Fallecido	113	
-5	No aplica, Proxy	194	

Warning: these figures indicate the number of cases found in the data file. They cannot be interpreted as summary statistics of the population of interest.

d7_w3: D7. Problemas en Actividades Diarias por causa emocional_Ha hecho el trabajo con menos cuidado

Information	[Type= discrete] [Format=numeric] [Range= 1-5] [Missing=*]
Statistics [NW/ W]	[Valid=617 /-] [Invalid=341 /-]

Value	Label	Cases	Percentage
1	No, Nunca	316	51.2%
2	Si, muy pocas veces	98	15.9%
3	Si, algunas veces	136	22.0%
4	Si, casi siempre	39	6.3%
5	Si, siempre	28	4.5%
-7	No aplica, Institucionalizado	34	
-6	No aplica, Fallecido	113	
-5	No aplica, Proxy	194	

Warning: these figures indicate the number of cases found in the data file. They cannot be interpreted as summary statistics of the population of interest.

d8_w3: D8. Dolor ha dificultado trabajo habitual (últimas 4 semanas)

Information	[Type= discrete] [Format=numeric] [Range= 1-5] [Missing=*]
Statistics [NW/ W]	[Valid=617 /-] [Invalid=341 /-]

Value	Label	Cases	Percentage
1	NADA	199	32.3%
2	UN POCO	127	20.6%
3	REGULAR	115	18.6%
4	BASTANTE	115	18.6%

# d8_w3: D8. Dolor ha dificultado trabajo habitual (últimas 4 semanas)			
Value	Label	Cases	Percentage
5	MUCHO	61	9.9%
-7	No aplica, Institucionalizado	34	
-6	No aplica, Fallecido	113	
-5	No aplica, Proxy	194	
-2	No contesta	0	
-1	No sabe	0	
<i>Warning: these figures indicate the number of cases found in the data file. They cannot be interpreted as summary statistics of the population of interest.</i>			
# d9_w3: D9. SE SINTIO CALMADO Y TRANQUILO (últimas 4 semanas)			
Information		[Type= discrete] [Format=numeric] [Range= 1-6] [Missing=*]	
Statistics [NW/ W]		[Valid=617 /-] [Invalid=341 /-]	
Value	Label	Cases	Percentage
1	Siempre	200	32.4%
2	Casi siempre	170	27.6%
3	Muchas veces	52	8.4%
4	Algunas veces	179	29.0%
5	Solo una vez	3	0.5%
6	Nunca	13	2.1%
-7	No aplica, Institucionalizado	34	
-6	No aplica, Fallecido	113	
-5	No aplica, Proxy	194	
<i>Warning: these figures indicate the number of cases found in the data file. They cannot be interpreted as summary statistics of the population of interest.</i>			
# d10_w3: D10. TUVO MUCHA ENERGI#A (últimas 4 semanas)			
Information		[Type= discrete] [Format=numeric] [Range= 1-6] [Missing=*]	
Statistics [NW/ W]		[Valid=617 /-] [Invalid=341 /-]	
Value	Label	Cases	Percentage
1	Siempre	149	24.1%
2	Casi siempre	140	22.7%
3	Muchas veces	47	7.6%
4	Algunas veces	234	37.9%
5	Solo una vez	7	1.1%
6	Nunca	40	6.5%
-7	No aplica, Institucionalizado	34	
-6	No aplica, Fallecido	113	
-5	No aplica, Proxy	194	
-2	No contesta	0	
-1	No sabe	0	
<i>Warning: these figures indicate the number of cases found in the data file. They cannot be interpreted as summary statistics of the population of interest.</i>			
# d11_w3: D11. SE SENTIA DESANIMADO Y TRISTE (últimas 4 semanas)			
Information		[Type= discrete] [Format=numeric] [Range= 1-6] [Missing=*]	
Statistics [NW/ W]		[Valid=617 /-] [Invalid=341 /-]	
Value	Label	Cases	Percentage
1	Siempre	38	6.2%
2	Casi siempre	36	5.8%

# d11_w3: D11. SE SENTIA DESANIMADO Y TRISTE (últimas 4 semanas)			
Value	Label	Cases	Percentage
3	Muchas veces	39	6.3%
4	Algunas veces	284	46.0%
5	Solo una vez	27	4.4%
6	Nunca	193	31.3%
-7	No aplica, Institucionalizado	34	
-6	No aplica, Fallecido	113	
-5	No aplica, Proxy	194	
-2	No contesta	0	
-1	No sabe	0	
<i>Warning: these figures indicate the number of cases found in the data file. They cannot be interpreted as summary statistics of the population of interest.</i>			
# d12_w3: D12. SALUD FISICA O PROBLEMAS EMOCIONALES INTERFERIERON EN ACTIVIDADES SOCIALES (últimas 4 semanas)			
Information	[Type= continuous] [Format=numeric] [Range= 1-5] [Missing=*]		
Statistics [NW/ W]	[Valid=615 /-] [Invalid=343 /-]		
Value	Label	Cases	Percentage
1	Siempre	56	9.1%
2	Casi siempre	79	12.8%
3	Algunas veces	176	28.6%
4	Solo una vez	7	1.1%
5	Nunca	297	48.3%
-2	No contesta	2	
-1	No sabe	0	
<i>Warning: these figures indicate the number of cases found in the data file. They cannot be interpreted as summary statistics of the population of interest.</i>			
# d13_w3: D13. SALUD FISICA COMPARADO CON HACE UN AÑO			
Information	[Type= discrete] [Format=numeric] [Range= 1-6] [Missing=*]		
Statistics [NW/ W]	[Valid=617 /-] [Invalid=341 /-]		
Value	Label	Cases	Percentage
1	Mucho mejor	72	11.7%
2	Algo mejor	68	11.0%
3	Igual más o menos	276	44.7%
4	Algunas veces	136	22.0%
5	Algo peor	65	10.5%
6	Mucho peor	0	
-7	No aplica, Institucionalizado	34	
-6	No aplica, Fallecido	113	
-5	No aplica, Proxy	194	
<i>Warning: these figures indicate the number of cases found in the data file. They cannot be interpreted as summary statistics of the population of interest.</i>			
# d14_w3: D14. ESTADO EMOCIONAL COMPARADO CON HACE UN AÑO			
Information	[Type= discrete] [Format=numeric] [Range= 1-6] [Missing=*]		
Statistics [NW/ W]	[Valid=617 /-] [Invalid=341 /-]		
Value	Label	Cases	Percentage
1	Mucho mejor	97	15.7%
2	Algo mejor	92	14.9%

d14_w3: D14. ESTADO EMOCIONAL COMPARADO CON HACE UN AÑO

Value	Label	Cases	Percentage
3	Igual más o menos	323	52.4%
4	Algunas veces	64	10.4%
5	Algo peor	41	6.6%
6	Mucho peor	0	
-7	No aplica, Institucionalizado	34	
-6	No aplica, Fallecido	113	
-5	No aplica, Proxy	194	

Warning: these figures indicate the number of cases found in the data file. They cannot be interpreted as summary statistics of the population of interest.

VR12_PCS_w3: VR-12 NORM90 PCS ADJUSTED BY SURVEY MODE AND LANGUAGE

Information [Type= continuous] [Format=numeric] [Range= 5.684456945-58.72125049] [Missing=*]

Statistics [NW/ W] [Valid=617 /-] [Invalid=341 /-] [Mean=36.339 /-] [StdDev=11.239 /-]

VR12_MCS_w3: VR-12 NORM90 MCS ADJUSTED BY SURVEY MODE AND LANGUAGE

Information [Type= continuous] [Format=numeric] [Range= 14.18934384-74.6274955] [Missing=*]

Statistics [NW/ W] [Valid=617 /-] [Invalid=341 /-] [Mean=49.819 /-] [StdDev=11.507 /-]

f1_w3: F1. COMO EVALUA TARGET SU MEMORIA EN EL PRESENTE

Information [Type= discrete] [Format=numeric] [Range= 1-5] [Missing=*]

Statistics [NW/ W] [Valid=617 /-] [Invalid=341 /-]

Value	Label	Cases	Percentage
1	Excelente	54	8.8%
2	Muy buena	75	12.2%
3	Buena	189	30.6%
4	Regular	275	44.6%
5	Mala	24	3.9%
-7	No aplica, Institucionalizado	34	
-6	No aplica, Fallecido	113	
-5	No aplica, Proxy	194	

Warning: these figures indicate the number of cases found in the data file. They cannot be interpreted as summary statistics of the population of interest.

f2_w3: F2. MEMORIA DE TARGET COMPARADO CON HACE DOS AÑOS

Information [Type= discrete] [Format=numeric] [Range= 1-3] [Missing=*]

Statistics [NW/ W] [Valid=617 /-] [Invalid=341 /-]

Value	Label	Cases	Percentage
1	Su memoria ha mejorado	44	7.1%
2	Su memoria se ha quedado más o menos igual	430	69.7%
3	Su memoria ha empeorado	143	23.2%
-7	No aplica, Institucionalizado	34	
-6	No aplica, Fallecido	113	
-5	No aplica, Proxy	194	

Warning: these figures indicate the number of cases found in the data file. They cannot be interpreted as summary statistics of the population of interest.

WLL_w3: F3a. NUMERO DE PALABRAS CORRECTAS MENCIONADAS POR TARGET

Information [Type= continuous] [Format=numeric] [Range= 0-8] [Missing=*]

Statistics [NW/ W] [Valid=617 /-] [Invalid=341 /-] [Mean=3.728 /-] [StdDev=1.487 /-]

WLL_w3: F3a. NUMERO DE PALABRAS CORRECTAS MENCIONADAS POR TARGET

Value	Label	Cases	Percentage
-7	No aplica, Institucionalizado	34	
-6	No aplica, Fallecido	113	
-5	No aplica, Proxy	194	

Warning: these figures indicate the number of cases found in the data file. They cannot be interpreted as summary statistics of the population of interest.

f3b_w3: F3b. NUMERO DE PALABRAS INCORRECTAS MENCIONADAS POR TARGET**Information** [Type= continuous] [Format=numeric] [Range= 0-4] [Missing=*]**Statistics [NW/ W]** [Valid=617 /-] [Invalid=341 /-] [Mean=0.329 /-] [StdDev=0.635 /-]

Value	Label	Cases	Percentage
-7	No aplica, Institucionalizado	34	
-6	No aplica, Fallecido	113	
-5	No aplica, Proxy	194	

*Warning: these figures indicate the number of cases found in the data file. They cannot be interpreted as summary statistics of the population of interest.***# f3c_w3: F3c. NUMERO DE PALABRAS REPETIDAS POR TARGET****Information** [Type= continuous] [Format=numeric] [Range= 0-4] [Missing=*]**Statistics [NW/ W]** [Valid=617 /-] [Invalid=341 /-] [Mean=0.186 /-] [StdDev=0.563 /-]

Value	Label	Cases	Percentage
-7	No aplica, Institucionalizado	34	
-6	No aplica, Fallecido	113	
-5	No aplica, Proxy	194	

*Warning: these figures indicate the number of cases found in the data file. They cannot be interpreted as summary statistics of the population of interest.***# f4_1_w3: F4_1. TUVO DIFICULTAD ESCUCHANDO ALGUNA DE LAS PALABRAS****Information** [Type= discrete] [Format=numeric] [Range= 0-1] [Missing=*]**Statistics [NW/ W]** [Valid=617 /-] [Invalid=341 /-]

Value	Label	Cases	Percentage
0	NO	574	93.0%
1	SI	43	7.0%
-7	No aplica, Institucionalizado	34	
-6	No aplica, Fallecido	113	
-5	No aplica, Proxy	194	

*Warning: these figures indicate the number of cases found in the data file. They cannot be interpreted as summary statistics of the population of interest.***# f4_2_w3: F4_2. HUBO UNA INTERRUPCION MIENTRAS ENTREVISTADOR LEIA LAS PALABRAS****Information** [Type= discrete] [Format=numeric] [Range= 0-1] [Missing=*]**Statistics [NW/ W]** [Valid=617 /-] [Invalid=341 /-]

Value	Label	Cases	Percentage
0	NO	603	97.7%
1	SI	14	2.3%
-7	No aplica, Institucionalizado	34	
-6	No aplica, Fallecido	113	
-5	No aplica, Proxy	194	

*Warning: these figures indicate the number of cases found in the data file. They cannot be interpreted as summary statistics of the population of interest.***# f4_3_w3: F4_3. HUBO OTRO PROBLEMA****Information** [Type= discrete] [Format=numeric] [Range= 0-1] [Missing=*]**Statistics [NW/ W]** [Valid=617 /-] [Invalid=341 /-]

Value	Label	Cases	Percentage
0	NO	609	98.7%
1	SI	8	1.3%
-7	No aplica, Institucionalizado	34	
-6	No aplica, Fallecido	113	

# f4_3_w3: F4_3. HUBO OTRO PROBLEMA			
Value	Label	Cases	Percentage
-5	No aplica, Proxy	194	
<i>Warning: these figures indicate the number of cases found in the data file. They cannot be interpreted as summary statistics of the population of interest.</i>			
# f4_4_w3: F4_4. NO OCURRIO NINGUN PROBLEMA			
Information		[Type= discrete] [Format=numeric] [Range= 0-1] [Missing=*]	
Statistics [NW/ W]		[Valid=617 /-] [Invalid=341 /-]	
Value	Label	Cases	Percentage
0	NO	60	9.7%
1	SI	557	90.3%
-7	No aplica, Institucionalizado	34	
-6	No aplica, Fallecido	113	
-5	No aplica, Proxy	194	
<i>Warning: these figures indicate the number of cases found in the data file. They cannot be interpreted as summary statistics of the population of interest.</i>			
# f5_w3: F5. TARGET CUENTA HACIA ATRAS EMPEZANDO POR EL NUMERO 20			
Information		[Type= discrete] [Format=numeric] [Range= 1-2] [Missing=*]	
Statistics [NW/ W]		[Valid=617 /-] [Invalid=341 /-]	
Value	Label	Cases	Percentage
1	Respuesta correcta	541	87.7%
2	Respuesta incorrecta	76	12.3%
-7	No aplica, Institucionalizado	34	
-6	No aplica, Fallecido	113	
-5	No aplica, Proxy	194	
<i>Warning: these figures indicate the number of cases found in the data file. They cannot be interpreted as summary statistics of the population of interest.</i>			
# f5b_w3: F5b. TARGET CUENTA HACIA ATRAS EMPEZANDO POR EL NUMERO 20 (2da OCASION)			
Information		[Type= discrete] [Format=numeric] [Range= 1-2] [Missing=*]	
Statistics [NW/ W]		[Valid=76 /-] [Invalid=882 /-]	
Value	Label	Cases	Percentage
1	Respuesta correcta	21	27.6%
2	Respuesta incorrecta	55	72.4%
-7	No aplica, Institucionalizado	34	
-6	No aplica, Fallecido	113	
-5	No aplica, Proxy	194	
Systemmiss		541	
<i>Warning: these figures indicate the number of cases found in the data file. They cannot be interpreted as summary statistics of the population of interest.</i>			
# F5T_w3: CONTAR HACIA ATRAS 20-1 (Puntuación)			
Information		[Type= discrete] [Format=numeric] [Range= 0-2] [Missing=*]	
Statistics [NW/ W]		[Valid=617 /-] [Invalid=341 /-]	
Value	Label	Cases	Percentage
0	No lo logró	55	8.9%
1	Al segundo intento	21	3.4%
2	Al primer intento	541	87.7%
-7	No aplica, Institucionalizado	34	
-6	No aplica, Fallecido	113	

# F5T_w3: CONTAR HACIA ATRAS 20-1 (Puntuación)			
Value	Label	Cases	Percentage
-5	No aplica Proxy	194	
<i>Warning: these figures indicate the number of cases found in the data file. They cannot be interpreted as summary statistics of the population of interest.</i>			
# f6_w3: F6. TARGET RESTA CIEN MENOS 7			
Information	[Type= continuous] [Format=numeric] [Range= 3-200] [Missing=*]		
Statistics [NW/ W]	[Valid=524 /-] [Invalid=434 /-] [Mean=91.847 /-] [StdDev=11.024 /-]		
Value	Label	Cases	Percentage
-7	No aplica, Institucionalizado	34	
-6	No aplica, Fallecido	113	
-5	No aplica, Proxy	194	
-1	No sabe	93	
<i>Warning: these figures indicate the number of cases found in the data file. They cannot be interpreted as summary statistics of the population of interest.</i>			
# f6r_w3: F6r. TARGET RESTA CIEN MENOS 7 (respuesta es correcta o incorrecta)			
Information	[Type= discrete] [Format=numeric] [Range= 1-2] [Missing=*]		
Statistics [NW/ W]	[Valid=617 /-] [Invalid=341 /-]		
Value	Label	Cases	Percentage
1	Respuesta correcta	387	62.7%
2	Respuesta incorrecta	230	37.3%
-7	No aplica, Institucionalizado	34	
-6	No aplica, Fallecido	113	
-5	No aplica, Proxy	194	
-1	No sabe	0	
<i>Warning: these figures indicate the number of cases found in the data file. They cannot be interpreted as summary statistics of the population of interest.</i>			
# f7_w3: F7. TARGET RESTA 7 A LA CANTIDAD CONTESTADA EN PREGUNTA F6			
Information	[Type= continuous] [Format=numeric] [Range= 0-300] [Missing=*]		
Statistics [NW/ W]	[Valid=482 /-] [Invalid=476 /-] [Mean=82.793 /-] [StdDev=19.916 /-]		
Value	Label	Cases	Percentage
-7	No aplica, Institucionalizado	34	
-6	No aplica, Fallecido	113	
-5	No aplica, Proxy	194	
-1	No sabe	135	
<i>Warning: these figures indicate the number of cases found in the data file. They cannot be interpreted as summary statistics of the population of interest.</i>			
# f7r_w3: F7r. TARGET RESTA 7 A LA CANTIDAD CONTESTADA EN PREGUNTA F6 (respuesta es correcta o incorrecta)			
Information	[Type= discrete] [Format=numeric] [Range= 1-2] [Missing=*]		
Statistics [NW/ W]	[Valid=617 /-] [Invalid=341 /-]		
Value	Label	Cases	Percentage
1	Respuesta correcta	178	28.8%
2	Respuesta incorrecta	439	71.2%
-7	No aplica, Institucionalizado	34	
-6	No aplica, Fallecido	113	
-5	No aplica, Proxy	194	
-1	No sabe	0	
<i>Warning: these figures indicate the number of cases found in the data file. They cannot be interpreted as summary statistics of the population of interest.</i>			

f8_w3: F8. TARGET RESTA 7 A LA CANTIDAD CONTESTADA EN PREGUNTA F7

Information	[Type= continuous] [Format=numeric] [Range= 0-400] [Missing=*]
Statistics [NW/ W]	[Valid=443 /-] [Invalid=515 /-] [Mean=76.646 /-] [StdDev=21.408 /-]

Value	Label	Cases	Percentage
-7	No aplica, Institucionalizado	34	
-6	No aplica, Fallecido	113	
-5	No aplica, Proxy	194	
-2	No contesta	1	
-1	No sabe	173	

Warning: these figures indicate the number of cases found in the data file. They cannot be interpreted as summary statistics of the population of interest.

f8r_w3: F8r. TARGET RESTA 7 A LA CANTIDAD CONTESTADA EN PREGUNTA F7 (respuesta es correcta o incorrecta)

Information	[Type= continuous] [Format=numeric] [Range= 1-2] [Missing=*]
Statistics [NW/ W]	[Valid=616 /-] [Invalid=342 /-]

Value	Label	Cases	Percentage
1	Respuesta correcta	199	32.3%
2	Respuesta incorrecta	417	67.7%
-7	No aplica, Institucionalizado	34	
-6	No aplica, Fallecido	113	
-5	No aplica, Proxy	194	
-1	No sabe	1	

Warning: these figures indicate the number of cases found in the data file. They cannot be interpreted as summary statistics of the population of interest.

f9_w3: F9. TARGET RESTA 7 A LA CANTIDAD CONTESTADA EN PREGUNTA F8

Information	[Type= continuous] [Format=numeric] [Range= 0-120] [Missing=*]
Statistics [NW/ W]	[Valid=418 /-] [Invalid=540 /-] [Mean=67.995 /-] [StdDev=15.939 /-]

Value	Label	Cases	Percentage
-7	No aplica, Institucionalizado	34	
-6	No aplica, Fallecido	113	
-5	No aplica, Proxy	194	
-2	No contesta	1	
-1	No sabe	198	











Warning: these figures indicate the number of cases found in the data file. They cannot be interpreted as summary statistics of the population of interest.

f9r_w3: F9r. TARGET RESTA 7 A LA CANTIDAD CONTESTADA EN PREGUNTA F8 (respuesta es correcta o incorrecta)

Information	[Type= discrete] [Format=numeric] [Range= 1-2] [Missing=*]
Statistics [NW/ W]	[Valid=617 /-] [Invalid=341 /-]

Value	Label	Cases	Percentage
1	Respuesta correcta	203	32.9%
2	Respuesta incorrecta	414	67.1%
-7	No aplica, Institucionalizado	34	
-6	No aplica, Fallecido	113	
-5	No aplica, Proxy	194	
-1	No sabe	0	

Warning: these figures indicate the number of cases found in the data file. They cannot be interpreted as summary statistics of the population of interest.

# f10_w3: F10. TARGET RESTA 7 A LA CANTIDAD CONTESTADA EN PREGUNTA F9			
Information	[Type= continuous] [Format=numeric] [Range= 0-119] [Missing=*]		
Statistics [NW/ W]	[Valid=400 /-] [Invalid=558 /-] [Mean=62.095 /-] [StdDev=15.089 /-]		
Value	Label	Cases	Percentage
-7	No aplica, Institucionalizado	34	
-6	No aplica, Fallecido	113	
-5	No aplica, Proxy	194	
-2	No contesta	1	
-1	No sabe	216	
<i>Warning: these figures indicate the number of cases found in the data file. They cannot be interpreted as summary statistics of the population of interest.</i>			
# SERIAL7_w3: CONTAR HACIA ATRAS 7S - Respuestas correctas			
Information	[Type= discrete] [Format=numeric] [Range= 0-5] [Missing=*]		
Statistics [NW/ W]	[Valid=617 /-] [Invalid=341 /-]		
Value	Label	Cases	Percentage
0		178	 28.8%
1		146	 23.7%
2		77	 12.5%
3		80	 13.0%
4		64	 10.4%
5		72	 11.7%
-7	No aplica, Institucionalizado	34	
-6	No aplica, Fallecido	113	
-5	No aplica Proxy	194	
<i>Warning: these figures indicate the number of cases found in the data file. They cannot be interpreted as summary statistics of the population of interest.</i>			
# f10r_w3: F10r. TARGET RESTA 7 A LA CANTIDAD CONTESTADA EN PREGUNTA F9 (respuesta es correcta o incorrecta)			
Information	[Type= continuous] [Format=numeric] [Range= 1-2] [Missing=*]		
Statistics [NW/ W]	[Valid=616 /-] [Invalid=342 /-]		
Value	Label	Cases	Percentage
1	Respuesta correcta	189	 30.7%
2	Respuesta incorrecta	427	 69.3%
-7	No aplica, Institucionalizado	34	
-6	No aplica, Fallecido	113	
-5	No aplica, Proxy	194	
-1	No sabe	1	
<i>Warning: these figures indicate the number of cases found in the data file. They cannot be interpreted as summary statistics of the population of interest.</i>			
# f12_w3: F12. NOMBRE DEL ACTUAL PRESIDENTE DE LOS ESTADOS UNIDOS DE AMERICA			
Information	[Type= continuous] [Format=numeric] [Range= 1-2] [Missing=*]		
Statistics [NW/ W]	[Valid=386 /-] [Invalid=572 /-]		
Value	Label	Cases	Percentage
1	Respuesta correcta	359	 93.0%
2	Respuesta incorrecta	27	 7.0%
-7	No aplica, Institucionalizado	34	
-6	No aplica, Fallecido	113	
-5	No aplica, Proxy	194	

f12_w3: F12. NOMBRE DEL ACTUAL PRESIDENTE DE LOS ESTADOS UNIDOS DE AMERICA

Value	Label	Cases	Percentage
-2	No contesta	32	
-1	No sabe	199	

Warning: these figures indicate the number of cases found in the data file. They cannot be interpreted as summary statistics of the population of interest.

f13_w3: F13. NOMBRE DEL GOBERNADOR O LA GOBERNADORA DE PUERTO RICO

Information	[Type= continuous] [Format=numeric] [Range= 1-2] [Missing=*]
Statistics [NW/ W]	[Valid=509 /-] [Invalid=449 /-]

Value	Label	Cases	Percentage
1	Respuesta correcta	495	97.2%
2	Respuesta incorrecta	14	2.8%
-7	No aplica, Institucionalizado	34	
-6	No aplica, Fallecido	113	
-5	No aplica, Proxy	194	
-2	No contesta	22	
-1	No sabe	86	

Warning: these figures indicate the number of cases found in the data file. They cannot be interpreted as summary statistics of the population of interest.

f14_w3: F14. REPETICION DE NUMEROS EN EL MISMO ORDEN

Information	[Type= discrete] [Format=numeric] [Range= 1-2] [Missing=*]
Statistics [NW/ W]	[Valid=617 /-] [Invalid=341 /-]

Value	Label	Cases	Percentage
1	Respuesta correcta	273	44.2%
2	Respuesta incorrecta	344	55.8%
-7	No aplica, Institucionalizado	34	
-6	No aplica, Fallecido	113	
-5	No aplica, Proxy	194	
-2	No contesta	0	
-1	No sabe	0	

Warning: these figures indicate the number of cases found in the data file. They cannot be interpreted as summary statistics of the population of interest.

f15_w3: F15. REPETICION DE NUMEROS HACIA ATRAS

Information	[Type= discrete] [Format=numeric] [Range= 1-2] [Missing=*]
Statistics [NW/ W]	[Valid=617 /-] [Invalid=341 /-]

Value	Label	Cases	Percentage
1	Respuesta correcta	336	54.5%
2	Respuesta incorrecta	281	45.5%
-7	No aplica, Institucionalizado	34	
-6	No aplica, Fallecido	113	
-5	No aplica, Proxy	194	
-2	No contesta	0	
-1	No sabe	0	

Warning: these figures indicate the number of cases found in the data file. They cannot be interpreted as summary statistics of the population of interest.

WLD_w3: F19a. NUMERO DE PALABRAS CORRECTAS MENCIONADAS

Information	[Type= continuous] [Format=numeric] [Range= 0-8] [Missing=*]
Statistics [NW/ W]	[Valid=617 /-] [Invalid=341 /-] [Mean=1.446 /-] [StdDev=1.538 /-]

# WLD_w3: F19a. NUMERO DE PALABRAS CORRECTAS MENCIONADAS			
Value	Label	Cases	Percentage
-7	No aplica, Institucionalizado	34	
-6	No aplica, Fallecido	113	
-5	No aplica, Proxy	194	
<i>Warning: these figures indicate the number of cases found in the data file. They cannot be interpreted as summary statistics of the population of interest.</i>			
# f19b_w3: F19b. NUMERO DE PALABRAS INCORRECTAS MENCIONADAS			
Information		[Type= continuous] [Format=numeric] [Range= 0-7] [Missing=*]	
Statistics [NW/ W]		[Valid=617 /-] [Invalid=341 /-] [Mean=0.368 /-] [StdDev=0.755 /-]	
Value	Label	Cases	Percentage
-7	No aplica, Institucionalizado	34	
-6	No aplica, Fallecido	113	
-5	No aplica, Proxy	194	
<i>Warning: these figures indicate the number of cases found in the data file. They cannot be interpreted as summary statistics of the population of interest.</i>			
# f19c_w3: F19c. NUMERO DE PALABRAS REPETIDAS			
Information		[Type= continuous] [Format=numeric] [Range= 0-2] [Missing=*]	
Statistics [NW/ W]		[Valid=617 /-] [Invalid=341 /-] [Mean=0.0162 /-] [StdDev=0.139 /-]	
Value	Label	Cases	Percentage
-7	No aplica, Institucionalizado	34	
-6	No aplica, Fallecido	113	
-5	No aplica, Proxy	194	
<i>Warning: these figures indicate the number of cases found in the data file. They cannot be interpreted as summary statistics of the population of interest.</i>			
# f20_w3: F20. LO QUE USA GENERALMENTE LA GENTE PARA CORTAR PAPEL			
Information		[Type= continuous] [Format=numeric] [Range= 1-2] [Missing=*]	
Statistics [NW/ W]		[Valid=616 /-] [Invalid=342 /-]	
Value	Label	Cases	Percentage
1	Respuesta correcta	610	99.0%
2	Respuesta incorrecta	6	1.0%
-7	No aplica, Institucionalizado	34	
-6	No aplica, Fallecido	113	
-5	No aplica, Proxy	194	
-2	No contesta	0	
-1	No sabe	1	
<i>Warning: these figures indicate the number of cases found in the data file. They cannot be interpreted as summary statistics of the population of interest.</i>			
# f21_w3: F21. NOMBRE DE LA PLANTA CON ESPINAS QUE CRECE EN EL DESIERTO			
Information		[Type= continuous] [Format=numeric] [Range= 1-2] [Missing=*]	
Statistics [NW/ W]		[Valid=445 /-] [Invalid=513 /-]	
Value	Label	Cases	Percentage
1	Respuesta correcta	308	69.2%
2	Respuesta incorrecta	137	30.8%
-7	No aplica, Institucionalizado	34	
-6	No aplica, Fallecido	113	
-5	No aplica, Proxy	194	
-2	No contesta	18	

f21_w3: F21. NOMBRE DE LA PLANTA CON ESPINAS QUE CRECE EN EL DESIERTO

Value	Label	Cases	Percentage
-1	No sabe	154	

Warning: these figures indicate the number of cases found in the data file. They cannot be interpreted as summary statistics of the population of interest.

ANIMALS_w3: F25a. NUMERO DE NOMBRES DE ANIMALES CORRECTOS MENCIONADOS

Information	[Type= continuous] [Format=numeric] [Range= 3-26] [Missing=*]
--------------------	---

Statistics [NW/ W]	[Valid=617 /-] [Invalid=341 /-] [Mean=11.64 /-] [StdDev=4.093 /-]
---------------------------	---

Value	Label	Cases	Percentage
-7	No aplica, Institucionalizado	34	
-6	No aplica, Fallecido	113	
-5	No aplica, Proxy	194	

Warning: these figures indicate the number of cases found in the data file. They cannot be interpreted as summary statistics of the population of interest.

f25b_w3: F25b. NUMERO DE NOMBRES DE ANIMALES INCORRECTOS MENCIONADOS

Information	[Type= continuous] [Format=numeric] [Range= 0-9] [Missing=*]
--------------------	--

Statistics [NW/ W]	[Valid=617 /-] [Invalid=341 /-] [Mean=0.11 /-] [StdDev=0.66 /-]
---------------------------	---

Value	Label	Cases	Percentage
-7	No aplica, Institucionalizado	34	
-6	No aplica, Fallecido	113	
-5	No aplica, Proxy	194	

Warning: these figures indicate the number of cases found in the data file. They cannot be interpreted as summary statistics of the population of interest.

f25c_w3: F25c. NUMERO DE NOMBRES DE ANIMALES REPETIDOS

Information	[Type= continuous] [Format=numeric] [Range= 0-8] [Missing=*]
--------------------	--

Statistics [NW/ W]	[Valid=617 /-] [Invalid=341 /-] [Mean=0.64 /-] [StdDev=1.045 /-]
---------------------------	--

Value	Label	Cases	Percentage
-7	No aplica, Institucionalizado	34	
-6	No aplica, Fallecido	113	
-5	No aplica, Proxy	194	

Warning: these figures indicate the number of cases found in the data file. They cannot be interpreted as summary statistics of the population of interest.

TICS27_w3: PUNTUACION TICS 27

Information	[Type= discrete] [Format=numeric] [Range= 0-23] [Missing=*]
--------------------	---

Statistics [NW/ W]	[Valid=617 /-] [Invalid=341 /-]
---------------------------	---------------------------------

Value	Label	Cases	Percentage
0		1	0.2%
1		6	1.0%
2		20	3.2%
3		20	3.2%
4		32	5.2%
5		40	6.5%
6		61	9.9%
7		59	9.6%
8		65	10.5%
9		67	10.9%
10		47	7.6%
11		39	6.3%

TICS27_w3: PUNTUACION TICS 27

Value	Label	Cases	Percentage
12		42	6.8%
13		44	7.1%
14		23	3.7%
15		23	3.7%
16		16	2.6%
17		9	1.5%
20		1	0.2%
21		1	0.2%
23		1	0.2%
-7	No aplica, Institucionalizado	34	
-6	No aplica, Fallecido	113	
-5	No aplica Proxy	194	

Warning: these figures indicate the number of cases found in the data file. They cannot be interpreted as summary statistics of the population of interest.

R_TICS27_w3: PUNTUACION TICS 27 RECODIFICADA

Information	[Type= discrete] [Format=numeric] [Range= 1-3] [Missing=*]
Statistics [NW/ W]	[Valid=617 /-] [Invalid=341 /-]

Value	Label	Cases	Percentage
1	Dementia	180	29.2%
2	Cognitive impairment no dementia	277	44.9%
3	Normal	160	25.9%
-7	No aplica, Institucionalizado	34	
-6	No aplica, Fallecido	113	
-5	No aplica Proxy	194	

Warning: these figures indicate the number of cases found in the data file. They cannot be interpreted as summary statistics of the population of interest.

TICS35_w3: PUNTUACION TICS 35

Information	[Type= continuous] [Format=numeric] [Range= 2-31] [Missing=*]
Statistics [NW/ W]	[Valid=617 /-] [Invalid=341 /-] [Mean=15.245 /-] [StdDev=4.752 /-]

Value	Label	Cases	Percentage
-7	No aplica, Institucionalizado	34	
-6	No aplica, Fallecido	113	
-5	No aplica Proxy	194	

Warning: these figures indicate the number of cases found in the data file. They cannot be interpreted as summary statistics of the population of interest.

R_TICS35_w3: PUNTUACION TICS 35 RECODIFICADA

Information	[Type= discrete] [Format=numeric] [Range= 1-2] [Missing=*]
Statistics [NW/ W]	[Valid=617 /-] [Invalid=341 /-]

Value	Label	Cases	Percentage
1	Cognitive impairment	57	9.2%
2	More than 8	560	90.8%
-7	No aplica, Institucionalizado	34	
-6	No aplica, Fallecido	113	
-5	No aplica Proxy	194	

Warning: these figures indicate the number of cases found in the data file. They cannot be interpreted as summary statistics of the population of interest.

# h1_w3: H1. RELIGION DEL TARGET			
Information		[Type= discrete] [Format=numeric] [Range= 1-7] [Missing=*]	
Statistics [NW/ W]		[Valid=617 /-] [Invalid=341 /-]	
Value	Label	Cases	Percentage
1	Católica	417	67.6%
2	Protestante	149	24.1%
3	Testigo de Jehová	11	1.8%
4	Independientes (de las religiones protestantes)	23	3.7%
5	Otro	7	1.1%
6	Agnóstico o Ateo	0	
7	Ninguna	10	1.6%
-7	No aplica, Institucionalizado	34	
-6	No aplica, Fallecido	113	
-5	No aplica, Proxy	194	
-2	No contesta	0	
-1	No sabe	0	
<i>Warning: these figures indicate the number of cases found in the data file. They cannot be interpreted as summary statistics of the population of interest.</i>			
# h2_w3: H2. TARGET SE CONSIDERA PERSONA MUY RELIGIOSA, ALGO RELIGIOSA O NADA RELIGIOSA			
Information		[Type= continuous] [Format=numeric] [Range= 1-3] [Missing=*]	
Statistics [NW/ W]		[Valid=600 /-] [Invalid=358 /-]	
Value	Label	Cases	Percentage
1	Muy religiosa	268	44.7%
2	Algo religiosa	310	51.7%
3	Nada religiosa	22	3.7%
-7	No aplica, Institucionalizado	34	
-6	No aplica, Fallecido	113	
-5	No aplica, Proxy	194	
-2	No contesta	7	
-1	No sabe	0	
<i>Warning: these figures indicate the number of cases found in the data file. They cannot be interpreted as summary statistics of the population of interest.</i>			
# h3_w3: H3. TARGET SE CONSIDERA PERSONA MA#S, IGUAL O MENOS RELIGIOSA QUE HACE 10 AÑOS			
Information		[Type= continuous] [Format=numeric] [Range= 1-3] [Missing=*]	
Statistics [NW/ W]		[Valid=600 /-] [Invalid=358 /-]	
Value	Label	Cases	Percentage
1	Más religiosa	254	42.3%
2	Igual de religiosa	243	40.5%
3	Menos religiosa	103	17.2%
-7	No aplica, Institucionalizado	34	
-6	No aplica, Fallecido	113	
-5	No aplica, Proxy	194	
-2	No contesta	3	
-1	No sabe	4	
<i>Warning: these figures indicate the number of cases found in the data file. They cannot be interpreted as summary statistics of the population of interest.</i>			

# h4_w3: H4. TARGET ASISTE A SERVICIOS RELIGIOSOS			
Information	[Type= continuous] [Format=numeric] [Range= 1-2] [Missing=*]		
Statistics [NW/ W]	[Valid=606 /-] [Invalid=352 /-]		
Value	Label	Cases	Percentage
1	SI	289	47.7%
2	NO	317	52.3%
-7	No aplica, Institucionalizado	34	
-6	No aplica, Fallecido	113	
-5	No aplica, Proxy	194	
-2	No contesta	1	
-1	No sabe	0	
<i>Warning: these figures indicate the number of cases found in the data file. They cannot be interpreted as summary statistics of the population of interest.</i>			
# h5_w3: H5. FRECUENCIA EN QUE TARGET ASISTE A SERVICIOS RELIGIOSOS			
Information	[Type= continuous] [Format=numeric] [Range= 1-5] [Missing=*]		
Statistics [NW/ W]	[Valid=287 /-] [Invalid=671 /-]		
Value	Label	Cases	Percentage
1	TODOS LOS DÍ#AS DE LA SEMANA	17	5.9%
2	2 o 3 VECES A LA SEMANA	80	27.9%
3	UNA VEZ A LA SEMANA	140	48.8%
4	2 o 3 VECES AL MES	16	5.6%
5	UNA VEZ AL MES O MENOS	34	11.8%
-7	No aplica, Institucionalizado	34	
-6	No aplica, Fallecido	113	
-5	No aplica, Proxy	194	
-2	No contesta	1	
-1	No sabe	2	
<i>Warning: these figures indicate the number of cases found in the data file. They cannot be interpreted as summary statistics of the population of interest.</i>			
# h6_w3: H6. CUANTO AYUDA A TARGET SUS CREENCIAS RELIGIOSAS PARA ENFRENTARSE A SUS PROBLEMAS DE SALUD			
Information	[Type= continuous] [Format=numeric] [Range= 1-3] [Missing=*]		
Statistics [NW/ W]	[Valid=605 /-] [Invalid=353 /-]		
Value	Label	Cases	Percentage
1	De mucha ayuda	486	80.3%
2	De alguna ayuda	97	16.0%
3	De ninguna ayuda	22	3.6%
-7	No aplica, Institucionalizado	34	
-6	No aplica, Fallecido	113	
-5	No aplica, Proxy	194	
-2	No contesta	0	
-1	No sabe	2	
<i>Warning: these figures indicate the number of cases found in the data file. They cannot be interpreted as summary statistics of the population of interest.</i>			
# h7_w3: H7. CUANTO AYUDA A TARGET SUS CREENCIAS RELIGIOSAS PARA ENFRENTARSE A OTROS PROBLEMAS DE LA VIDA			
Information	[Type= continuous] [Format=numeric] [Range= 1-3] [Missing=*]		
Statistics [NW/ W]	[Valid=606 /-] [Invalid=352 /-]		

h7_w3: H7. CUANTO AYUDA A TARGET SUS CREENCIAS RELIGIOSAS PARA ENFRENTARSE A OTROS PROBLEMAS DE LA VIDA

Value	Label	Cases	Percentage
1	De mucha ayuda	453	74.8%
2	De alguna ayuda	124	20.5%
3	De ninguna ayuda	29	4.8%
-7	No aplica, Institucionalizado	34	
-6	No aplica, Fallecido	113	
-5	No aplica, Proxy	194	
-2	No contesta	1	
-1	No sabe	0	

Warning: these figures indicate the number of cases found in the data file. They cannot be interpreted as summary statistics of the population of interest.

h8_w3: H8. FRECUENCIA TARGET PARTICIPA EN ACTIVIDADES SOCIALES ORGANIZADAS POR SU IGLESIA

Information	[Type= continuous] [Format=numeric] [Range= 1-3] [Missing=*]
Statistics [NW/ W]	[Valid=605 /-] [Invalid=353 /-]

Value	Label	Cases	Percentage
1	Frecuentemente	84	13.9%
2	Algunas veces	222	36.7%
3	Nunca	299	49.4%
-7	No aplica, Institucionalizado	34	
-6	No aplica, Fallecido	113	
-5	No aplica, Proxy	194	
-2	No contesta	0	
-1	No sabe	2	

Warning: these figures indicate the number of cases found in the data file. They cannot be interpreted as summary statistics of the population of interest.

i1_w3: I1. NUMERO HIJOS VARONES VIVOS (hijos biológicos, adoptados, de crianza e hijastros)

Information	[Type= continuous] [Format=numeric] [Range= 0-9] [Missing=*]
Statistics [NW/ W]	[Valid=811 /-] [Invalid=147 /-] [Mean=1.74 /-] [StdDev=1.557 /-]

Value	Label	Cases	Percentage
-7	No aplica, Institucionalizado	34	
-6	No aplica, Fallecido	113	
-2	No contesta	0	
-1	No sabe	0	

Warning: these figures indicate the number of cases found in the data file. They cannot be interpreted as summary statistics of the population of interest.

i2_w3: I2. NUMERO DE HIJOS VARONES QUE ESTA#N VIVOS Y VIVEN EN PUERTO RICO

Information	[Type= continuous] [Format=numeric] [Range= 0-7] [Missing=*]
Statistics [NW/ W]	[Valid=809 /-] [Invalid=149 /-] [Mean=1.174 /-] [StdDev=1.264 /-]

Value	Label	Cases	Percentage
-7	No aplica, Institucionalizado	34	
-6	No aplica, Fallecido	113	
-3	Información no disponible	2	
-2	No contesta	0	
-1	No sabe	0	

Warning: these figures indicate the number of cases found in the data file. They cannot be interpreted as summary statistics of the population of interest.

# i3_w3: I3. NUMERO DE HIJOS VARONES QUE ESTA#N VIVOS Y VIVEN EN ESTADOS UNIDOS			
Information	[Type= continuous] [Format=numeric] [Range= 0-6] [Missing=*]		
Statistics [NW/ W]	[Valid=809 /-] [Invalid=149 /-] [Mean=0.564 /-] [StdDev=0.926 /-]		
Value	Label	Cases	Percentage
-7	No aplica, Institucionalizado	34	
-6	No aplica, Fallecido	113	
-3	Información no disponible	2	
-2	No contesta	0	
-1	No sabe	0	
<i>Warning: these figures indicate the number of cases found in the data file. They cannot be interpreted as summary statistics of the population of interest.</i>			
# i4_w3: I4. NUMERO HIJAS VIVAS (hijas biológicas, adoptadas, de crianza e hijastras)			
Information	[Type= continuous] [Format=numeric] [Range= 0-9] [Missing=*]		
Statistics [NW/ W]	[Valid=811 /-] [Invalid=147 /-] [Mean=1.827 /-] [StdDev=1.552 /-]		
Value	Label	Cases	Percentage
-7	No aplica, Institucionalizado	34	
-6	No aplica, Fallecido	113	
-2	No contesta	0	
-1	No sabe	0	
<i>Warning: these figures indicate the number of cases found in the data file. They cannot be interpreted as summary statistics of the population of interest.</i>			
# i5_w3: I5. NUMERO DE HIJAS QUE ESTA#N VIVAS Y VIVEN EN PUERTO RICO			
Information	[Type= continuous] [Format=numeric] [Range= 0-40] [Missing=*]		
Statistics [NW/ W]	[Valid=810 /-] [Invalid=148 /-] [Mean=1.359 /-] [StdDev=1.863 /-]		
Value	Label	Cases	Percentage
-7	No aplica, Institucionalizado	34	
-6	No aplica, Fallecido	113	
-3	Información no disponible	1	
-2	No contesta	0	
-1	No sabe	0	
<i>Warning: these figures indicate the number of cases found in the data file. They cannot be interpreted as summary statistics of the population of interest.</i>			
# i6_w3: I6. NUMERO DE HIJAS QUE ESTAN VIVAS Y VIVEN EN ESTADOS UNIDOS			
Information	[Type= continuous] [Format=numeric] [Range= 0-13] [Missing=*]		
Statistics [NW/ W]	[Valid=809 /-] [Invalid=149 /-] [Mean=0.529 /-] [StdDev=0.996 /-]		
Value	Label	Cases	Percentage
-7	No aplica, Institucionalizado	34	
-6	No aplica, Fallecido	113	
-3	Información no disponible	1	
-2	No contesta	0	
-1	No sabe	1	
<i>Warning: these figures indicate the number of cases found in the data file. They cannot be interpreted as summary statistics of the population of interest.</i>			

# hijos_w3: NUMERO TOTAL DE HIJOS VIVOS			
Information	[Type= continuous] [Format=numeric] [Range= 0-16] [Missing=*]		
Statistics [NW/ W]	[Valid=811 /-] [Invalid=147 /-] [Mean=3.567 /-] [StdDev=2.493 /-]		
Value	Label	Cases	Percentage
-7	No aplica, Institucionalizado	34	
-6	No aplica, Fallecido	113	
-2	No contesta	0	
-1	No sabe	0	
<i>Warning: these figures indicate the number of cases found in the data file. They cannot be interpreted as summary statistics of the population of interest.</i>			
# i19_w3: I19. NUMERO DE HERMANOS VARONES VIVOS (hermanos de padre y madre, hermanos sólo de padre y sólo de madre)			
Information	[Type= continuous] [Format=numeric] [Range= 0-20] [Missing=*]		
Statistics [NW/ W]	[Valid=809 /-] [Invalid=149 /-] [Mean=1.4 /-] [StdDev=1.788 /-]		
Value	Label	Cases	Percentage
-7	No aplica, Institucionalizado	34	
-6	No aplica, Fallecido	113	
-2	No contesta	0	
-1	No sabe	2	
<i>Warning: these figures indicate the number of cases found in the data file. They cannot be interpreted as summary statistics of the population of interest.</i>			
# i20_w3: I20. NUMERO DE HERMANOS VARONES VIVOS Y QUE VIVEN EN PUERTO RICO			
Information	[Type= continuous] [Format=numeric] [Range= 0-11] [Missing=*]		
Statistics [NW/ W]	[Valid=805 /-] [Invalid=153 /-] [Mean=1.012 /-] [StdDev=1.416 /-]		
Value	Label	Cases	Percentage
-7	No aplica, Institucionalizado	34	
-6	No aplica, Fallecido	113	
-3	Información no disponible	2	
-2	No contesta	0	
-1	No sabe	4	
<i>Warning: these figures indicate the number of cases found in the data file. They cannot be interpreted as summary statistics of the population of interest.</i>			
# i21_w3: I21. NUMERO DE HERMANOS VARONES VIVOS Y QUE VIVEN EN ESTADOS UNIDOS			
Information	[Type= continuous] [Format=numeric] [Range= 0-7] [Missing=*]		
Statistics [NW/ W]	[Valid=805 /-] [Invalid=153 /-] [Mean=0.348 /-] [StdDev=0.791 /-]		
Value	Label	Cases	Percentage
-7	No aplica, Institucionalizado	34	
-6	No aplica, Fallecido	113	
-3	Información no disponible	2	
-2	No contesta	0	
-1	No sabe	4	
<i>Warning: these figures indicate the number of cases found in the data file. They cannot be interpreted as summary statistics of the population of interest.</i>			
# i22_w3: I22. NUMERO DE HERMANAS VIVAS (hermanas de padre y madre, hermanas sólo de padre y sólo de madre)			
Information	[Type= continuous] [Format=numeric] [Range= 0-12] [Missing=*]		
Statistics [NW/ W]	[Valid=809 /-] [Invalid=149 /-] [Mean=1.78 /-] [StdDev=1.777 /-]		

i22_w3: I22. NUMERO DE HERMANAS VIVAS (hermanas de padre y madre, hermanas sólo de padre y sólo de madre)

Value	Label	Cases	Percentage
-7	No aplica, Institucionalizado	34	
-6	No aplica, Fallecido	113	
-2	No contesta	0	
-1	No sabe	2	

Warning: these figures indicate the number of cases found in the data file. They cannot be interpreted as summary statistics of the population of interest.

i23_w3: I23. NUMERO DE HERMANAS VIVAS Y QUE VIVEN EN PUERTO RICO

Information	[Type= continuous] [Format=numeric] [Range= 0-41] [Missing=*]
--------------------	---

Statistics [NW/ W]	[Valid=793 /-] [Invalid=165 /-] [Mean=1.301 /-] [StdDev=2.067 /-]
---------------------------	---

Value	Label	Cases	Percentage
-7	No aplica, Institucionalizado	34	
-6	No aplica, Fallecido	113	
-3	Información no disponible	14	
-2	No contesta	0	
-1	No sabe	4	

Warning: these figures indicate the number of cases found in the data file. They cannot be interpreted as summary statistics of the population of interest.

i24_w3: I24. NUMERO DE HERMANAS VIVAS Y QUE VIVEN EN ESTADOS UNIDOS

Information	[Type= continuous] [Format=numeric] [Range= 0-8] [Missing=*]
--------------------	--

Statistics [NW/ W]	[Valid=793 /-] [Invalid=165 /-] [Mean=0.516 /-] [StdDev=0.965 /-]
---------------------------	---

Value	Label	Cases	Percentage
-7	No aplica, Institucionalizado	34	
-6	No aplica, Fallecido	113	
-3	Información no disponible	14	
-2	No contesta	0	
-1	No sabe	4	

Warning: these figures indicate the number of cases found in the data file. They cannot be interpreted as summary statistics of the population of interest.

hermanos_w3: NUMERO TOTAL DE HERMANOS VIVOS

Information	[Type= continuous] [Format=numeric] [Range= 0-19] [Missing=*]
--------------------	---

Statistics [NW/ W]	[Valid=810 /-] [Invalid=148 /-] [Mean=3.174 /-] [StdDev=2.924 /-]
---------------------------	---

Value	Label	Cases	Percentage
-7	No aplica, Institucionalizado	34	
-6	No aplica, Fallecido	113	
-2	No contesta	1	
-1	No sabe	0	

Warning: these figures indicate the number of cases found in the data file. They cannot be interpreted as summary statistics of the population of interest.

j1_w3: J1. NUMERO DE PARIENTES QUE SE ENCUENTRA O TIENE NOTICIAS DE ELLOS, POR LO MENOS, UNA VEZ POR MES

Information	[Type= discrete] [Format=numeric] [Range= 0-5] [Missing=*]
--------------------	--

Statistics [NW/ W]	[Valid=617 /-] [Invalid=341 /-]
---------------------------	---------------------------------

Value	Label	Cases	Percentage
0	Ninguno	27	4.4%
1	Uno	37	6.0%

j1_w3: J1. NUMERO DE PARIENTES QUE SE ENCUENTRA O TIENE NOTICIAS DE ELLOS, POR LO MENOS, UNA VEZ POR MES

Value	Label	Cases	Percentage
2	Dos	70	11.3%
3	Tres o cuatro	200	32.4%
4	De cinco a ocho	154	25.0%
5	Nueve o más	129	20.9%
-7	No aplica, Institucionalizado	34	
-6	No aplica, Fallecido	113	
-5	No aplica, Proxy	194	

Warning: these figures indicate the number of cases found in the data file. They cannot be interpreted as summary statistics of the population of interest.

j2_w3: J2. NUMERO DE PARIENTES CON QUIEN SE SIENTE LO SUFICIENTEMENTE COMODO COMO PARA CONVERSAR SOBRE SUS ASUNTOS PERSONALES

Information	[Type= discrete] [Format=numeric] [Range= 0-5] [Missing=*]
Statistics [NW/ W]	[Valid=617 /-] [Invalid=341 /-]

Value	Label	Cases	Percentage
0	Ninguno	94	15.2%
1	Uno	116	18.8%
2	Dos	132	21.4%
3	Tres o cuatro	149	24.1%
4	De cinco a ocho	76	12.3%
5	Nueve o más	50	8.1%
-7	No aplica, Institucionalizado	34	
-6	No aplica, Fallecido	113	
-5	No aplica, Proxy	194	

Warning: these figures indicate the number of cases found in the data file. They cannot be interpreted as summary statistics of the population of interest.

j3_w3: J3. NUMERO DE PARIENTES CON QUIEN SE SIENTE LO SUFICIENTEMENTE CERCANO COMO PARA LLAMARLOS CUANDO NECESITA AYUDA

Information	[Type= discrete] [Format=numeric] [Range= 0-5] [Missing=*]
Statistics [NW/ W]	[Valid=617 /-] [Invalid=341 /-]

Value	Label	Cases	Percentage
0	Ninguno	51	8.3%
1	Uno	106	17.2%
2	Dos	148	24.0%
3	Tres o cuatro	181	29.3%
4	De cinco a ocho	87	14.1%
5	Nueve o más	44	7.1%
-7	No aplica, Institucionalizado	34	
-6	No aplica, Fallecido	113	
-5	No aplica, Proxy	194	

Warning: these figures indicate the number of cases found in the data file. They cannot be interpreted as summary statistics of the population of interest.

j4_w3: J4. NUMERO DE AMIGOS(AS) CON QUIEN SE ENCUENTRA O TIENE NOTICIAS DE ELLOS, POR LO MENOS, UNA VEZ POR MES

Information	[Type= discrete] [Format=numeric] [Range= 0-5] [Missing=*]
Statistics [NW/ W]	[Valid=617 /-] [Invalid=341 /-]

j4_w3: J4. NUMERO DE AMIGOS(AS) CON QUIEN SE ENCUENTRA O TIENE NOTICIAS DE ELLOS, POR LO MENOS, UNA VEZ POR MES

Value	Label	Cases	Percentage
0	Ninguno	109	17.7%
1	Uno	81	13.1%
2	Dos	97	15.7%
3	Tres o cuatro	179	29.0%
4	De cinco a ocho	90	14.6%
5	Nueve o más	61	9.9%
-7	No aplica, Institucionalizado	34	
-6	No aplica, Fallecido	113	
-5	No aplica, Proxy	194	

Warning: these figures indicate the number of cases found in the data file. They cannot be interpreted as summary statistics of the population of interest.

j5_w3: J5. NUMERO DE AMIGOS(AS) CON QUIENES SE SIENTE LO SUFICIENTEMENTE COMODO COMO PARA CONVERSAR SOBRE SUS ASUNTOS PERSONALES

Information	[Type= discrete] [Format=numeric] [Range= 0-5] [Missing=*]
Statistics [NW/ W]	[Valid=617 /-] [Invalid=341 /-]

Value	Label	Cases	Percentage
0	Ninguno	273	44.2%
1	Uno	101	16.4%
2	Dos	94	15.2%
3	Tres o cuatro	101	16.4%
4	De cinco a ocho	34	5.5%
5	Nueve o más	14	2.3%
-7	No aplica, Institucionalizado	34	
-6	No aplica, Fallecido	113	
-5	No aplica, Proxy	194	

Warning: these figures indicate the number of cases found in the data file. They cannot be interpreted as summary statistics of the population of interest.

j6_w3: J6. NUMERO DE AMIGOS(AS) CON QUIEN SE SIENTE LO SUFICIENTEMENTE CERCANO COMO PARA LLAMARLOS CUANDO NECESITA AYUDA

Information	[Type= discrete] [Format=numeric] [Range= 0-5] [Missing=*]
Statistics [NW/ W]	[Valid=617 /-] [Invalid=341 /-]

Value	Label	Cases	Percentage
0	Ninguno	161	26.1%
1	Uno	136	22.0%
2	Dos	125	20.3%
3	Tres o cuatro	128	20.7%
4	De cinco a ocho	48	7.8%
5	Nueve o más	19	3.1%
-7	No aplica, Institucionalizado	34	
-6	No aplica, Fallecido	113	
-5	No aplica, Proxy	194	

Warning: these figures indicate the number of cases found in the data file. They cannot be interpreted as summary statistics of the population of interest.

SSN_w3: LUBBEN SOCIAL SUPPORT NETWORK

Information	[Type= continuous] [Format=numeric] [Range= 0-30] [Missing=*]
Statistics [NW/ W]	[Valid=617 /-] [Invalid=341 /-] [Mean=13.394 /-] [StdDev=5.978 /-]

SSN_w3: LUBBEN SOCIAL SUPPORT NETWORK

Value	Label	Cases	Percentage
-7	No aplica, Institucionalizado	34	
-6	No aplica, Fallecido	113	
-5	No aplica Proxy	194	

Warning: these figures indicate the number of cases found in the data file. They cannot be interpreted as summary statistics of the population of interest.

j22_w3: J22. NECESITA AYUDA CON LA TRANSPORTACION (para ir a citas médicas a hacer compras y visitar familiares y amigos)

Information	[Type= discrete] [Format=numeric] [Range= 1-2] [Missing=*]
Statistics [NW/ W]	[Valid=617 /-] [Invalid=341 /-]

Value	Label	Cases	Percentage
1	SI	440	71.3%
2	NO	177	28.7%
-7	No aplica, Institucionalizado	34	
-6	No aplica, Fallecido	113	
-5	No aplica, Proxy	194	
-2	No contesta	0	
-1	No sabe	0	

Warning: these figures indicate the number of cases found in the data file. They cannot be interpreted as summary statistics of the population of interest.

j23_w3: J23. RECIBE AYUDA CON LA TRANSPORTACION (para ir a citas médicas a hacer compras y visitar familiares y amigos)

Information	[Type= continuous] [Format=numeric] [Range= 1-2] [Missing=*]
Statistics [NW/ W]	[Valid=438 /-] [Invalid=520 /-]

Value	Label	Cases	Percentage
1	SI	425	97.0%
2	NO	13	3.0%
-7	No aplica, Institucionalizado	34	
-6	No aplica, Fallecido	113	
-5	No aplica, Proxy	194	
-2	No contesta	1	
-1	No sabe	1	

Warning: these figures indicate the number of cases found in the data file. They cannot be interpreted as summary statistics of the population of interest.

j24_w3: J24. NECESITA AYUDA CON LAS FAENAS O LABORES DEL HOGAR O DEL PATIO

Information	[Type= continuous] [Format=numeric] [Range= 1-2] [Missing=*]
Statistics [NW/ W]	[Valid=616 /-] [Invalid=342 /-]

Value	Label	Cases	Percentage
1	SI	406	65.9%
2	NO	210	34.1%
-7	No aplica, Institucionalizado	34	
-6	No aplica, Fallecido	113	
-5	No aplica, Proxy	194	
-2	No contesta	0	
-1	No sabe	1	

Warning: these figures indicate the number of cases found in the data file. They cannot be interpreted as summary statistics of the population of interest.

# j25_w3: J25. RECIBE AYUDA CON LAS FAENAS O LABORES DEL HOGAR O DEL PATIO			
Information	[Type= discrete] [Format=numeric] [Range= 1-2] [Missing=*]		
Statistics [NW/ W]	[Valid=406 /-] [Invalid=552 /-]		
Value	Label	Cases	Percentage
1	SI	347	85.5%
2	NO	59	14.5%
-7	No aplica, Institucionalizado	34	
-6	No aplica, Fallecido	113	
-5	No aplica, Proxy	194	
-2	No contesta	0	
-1	No sabe	0	
Sysmiss		211	
<i>Warning: these figures indicate the number of cases found in the data file. They cannot be interpreted as summary statistics of the population of interest.</i>			
# j26_w3: J26. NECESITA AYUDA CON LOS MANDADOS			
Information	[Type= discrete] [Format=numeric] [Range= 1-2] [Missing=*]		
Statistics [NW/ W]	[Valid=617 /-] [Invalid=341 /-]		
Value	Label	Cases	Percentage
1	SI	397	64.3%
2	NO	220	35.7%
-7	No aplica, Institucionalizado	34	
-6	No aplica, Fallecido	113	
-5	No aplica, Proxy	194	
-2	No contesta	0	
-1	No sabe	0	
<i>Warning: these figures indicate the number of cases found in the data file. They cannot be interpreted as summary statistics of the population of interest.</i>			
# j27_w3: J27. RECIBE AYUDA CON LOS MANDADOS			
Information	[Type= continuous] [Format=numeric] [Range= 1-2] [Missing=*]		
Statistics [NW/ W]	[Valid=395 /-] [Invalid=563 /-]		
Value	Label	Cases	Percentage
1	SI	371	93.9%
2	NO	24	6.1%
-7	No aplica, Institucionalizado	34	
-6	No aplica, Fallecido	113	
-5	No aplica, Proxy	194	
-2	No contesta	2	
-1	No sabe	0	
<i>Warning: these figures indicate the number of cases found in the data file. They cannot be interpreted as summary statistics of the population of interest.</i>			
# j28_w3: J28. NECESITA AYUDA CUANDO USTED ESTA ENFERMO(A)			
Information	[Type= continuous] [Format=numeric] [Range= 1-2] [Missing=*]		
Statistics [NW/ W]	[Valid=609 /-] [Invalid=349 /-]		
Value	Label	Cases	Percentage
1	SI	541	88.8%
2	NO	68	11.2%
-7	No aplica, Institucionalizado	34	

j28_w3: J28. NECESITA AYUDA CUANDO USTED ESTA ENFERMO(A)

Value	Label	Cases	Percentage
-6	No aplica, Fallecido	113	
-5	No aplica, Proxy	194	
-2	No contesta	1	
-1	No sabe	7	

Warning: these figures indicate the number of cases found in the data file. They cannot be interpreted as summary statistics of the population of interest.

j29_w3: J29. RECIBE AYUDA CUANDO USTED ESTA ENFERMO(A)

Information	[Type= continuous] [Format=numeric] [Range= 1-2] [Missing=*]
Statistics [NW/ W]	[Valid=540 /-] [Invalid=418 /-]

Value	Label	Cases	Percentage
1	SI	520	96.3%
2	NO	20	3.7%
-7	No aplica, Institucionalizado	34	
-6	No aplica, Fallecido	113	
-5	No aplica, Proxy	194	
-2	No contesta	0	
-1	No sabe	1	

Warning: these figures indicate the number of cases found in the data file. They cannot be interpreted as summary statistics of the population of interest.

j30_w3: J30. PERSONA O INSTITUCION QUE MAS LE AYUDA CUANDO LO NECESITA

Information	[Type= discrete] [Format=numeric] [Range= 1-22] [Missing=*]
Statistics [NW/ W]	[Valid=617 /-] [Invalid=341 /-]

Value	Label	Cases	Percentage
1	Cónyuge o pareja	139	22.5%
2	Hijo	101	16.4%
3	Padre/madre	0	
4	Hermano(a)	33	5.3%
5	Otro familiar	35	5.7%
6	Otro no familiar	30	4.9%
7	Agencia o institución	3	0.5%
8	Una persona a la que paga	7	1.1%
9	No aplica	11	1.8%
10	Nadie me ayuda	2	0.3%
11	Nieto	10	1.6%
12	Nieta	11	1.8%
22	Hija	235	38.1%
-7	No aplica, Institucionalizado	34	
-6	No aplica, Fallecido	113	
-5	No aplica, Proxy	194	
-2	No contesta	0	
-1	No sabe	0	

Warning: these figures indicate the number of cases found in the data file. They cannot be interpreted as summary statistics of the population of interest.

j31_w3: J31. PRESTA AYUDA A OTRAS PERSONAS CON TRANSPORTACION (para ir a citas médicas, hacer compras y visitar familiares y amigos)

Information	[Type= continuous] [Format=numeric] [Range= 1-2] [Missing=*]
--------------------	--

j31_w3: J31. PRESTA AYUDA A OTRAS PERSONAS CON TRANSPORTACION (para ir a citas m3dicas, hacer compras y visitar familiares y amigos)

Statistics [NW/ W] [Valid=616 /-] [Invalid=342 /-]

Value	Label	Cases	Percentage
1	SI	83	13.5%
2	NO	533	86.5%
-7	No aplica, Institucionalizado	34	
-6	No aplica, Fallecido	113	
-5	No aplica, Proxy	194	
-2	No contesta	0	
-1	No sabe	1	

Warning: these figures indicate the number of cases found in the data file. They cannot be interpreted as summary statistics of the population of interest.

j32_w3: J32. PRESTA AYUDA A OTRAS PERSONAS CON LAS FAENAS O LABORES DEL HOGAR O DEL PATIO

Information [Type= discrete] [Format=numeric] [Range= 1-2] [Missing=*]

Statistics [NW/ W] [Valid=617 /-] [Invalid=341 /-]

Value	Label	Cases	Percentage
1	SI	63	10.2%
2	NO	554	89.8%
-7	No aplica, Institucionalizado	34	
-6	No aplica, Fallecido	113	
-5	No aplica, Proxy	194	
-2	No contesta	0	
-1	No sabe	0	

Warning: these figures indicate the number of cases found in the data file. They cannot be interpreted as summary statistics of the population of interest.

j33_w3: J33. PRESTA AYUDA A OTRAS PERSONAS CON SUS GASTOS (como ropa, agua, comida, casa, luz, etc.)

Information [Type= discrete] [Format=numeric] [Range= 1-2] [Missing=*]

Statistics [NW/ W] [Valid=617 /-] [Invalid=341 /-]

Value	Label	Cases	Percentage
1	SI	162	26.3%
2	NO	455	73.7%
-7	No aplica, Institucionalizado	34	
-6	No aplica, Fallecido	113	
-5	No aplica, Proxy	194	
-2	No contesta	0	
-1	No sabe	0	

Warning: these figures indicate the number of cases found in the data file. They cannot be interpreted as summary statistics of the population of interest.

j34_w3: J34. PRESTA AYUDA A OTRAS PERSONAS COMPRAN DOLE MEDICINAS, SEGUROS, O SERVICIOS MEDICOS

Information [Type= continuous] [Format=numeric] [Range= 1-2] [Missing=*]

Statistics [NW/ W] [Valid=616 /-] [Invalid=342 /-]

Value	Label	Cases	Percentage
1	SI	100	16.2%
2	NO	516	83.8%

j34_w3: J34. PRESTA AYUDA A OTRAS PERSONAS COMPRANDELE MEDICINAS, SEGUROS, O SERVICIOS MEDICOS

Value	Label	Cases	Percentage
-7	No aplica, Institucionalizado	34	
-6	No aplica, Fallecido	113	
-5	No aplica, Proxy	194	
-2	No contesta	1	
-1	No sabe	0	

Warning: these figures indicate the number of cases found in the data file. They cannot be interpreted as summary statistics of the population of interest.

j35_w3: J35. PRESTA AYUDA A OTRAS PERSONAS HACIENDELE LOS MANDADOS

Information	[Type= discrete] [Format=numeric] [Range= 1-2] [Missing=*]
--------------------	--

Statistics [NW/ W]	[Valid=617 /-] [Invalid=341 /-]
---------------------------	---------------------------------

Value	Label	Cases	Percentage
1	SI	82	13.3%
2	NO	535	86.7%
-7	No aplica, Institucionalizado	34	
-6	No aplica, Fallecido	113	
-5	No aplica, Proxy	194	
-2	No contesta	0	
-1	No sabe	0	

Warning: these figures indicate the number of cases found in the data file. They cannot be interpreted as summary statistics of the population of interest.

j36_w3: J36. PRESTA AYUDA A OTRAS PERSONAS CUIDANDOLOS CUANDO ESTAN ENFERMOS

Information	[Type= discrete] [Format=numeric] [Range= 1-2] [Missing=*]
--------------------	--

Statistics [NW/ W]	[Valid=617 /-] [Invalid=341 /-]
---------------------------	---------------------------------

Value	Label	Cases	Percentage
1	SI	151	24.5%
2	NO	466	75.5%
-7	No aplica, Institucionalizado	34	
-6	No aplica, Fallecido	113	
-5	No aplica, Proxy	194	
-2	No contesta	0	
-1	No sabe	0	

Warning: these figures indicate the number of cases found in the data file. They cannot be interpreted as summary statistics of the population of interest.

j37_w3: J37. PRESTA AYUDA A SUS HIJOS CUIDANDO LOS NIETOS O BISNIETOS

Information	[Type= discrete] [Format=numeric] [Range= 1-3] [Missing=*]
--------------------	--

Statistics [NW/ W]	[Valid=577 /-] [Invalid=381 /-]
---------------------------	---------------------------------

Value	Label	Cases	Percentage
1	SI	151	26.2%
2	NO	415	71.9%
3	No aplica, no tiene nietos ni bisnietos	11	1.9%
-7	No aplica, Institucionalizado	34	
-6	No aplica, Fallecido	113	
-5	No aplica, Proxy	194	
-2	No contesta	0	
-1	No sabe	0	

j37_w3: J37. PRESTA AYUDA A SUS HIJOS CUIDANDO LOS NIETOS O BISNIETOS

Value	Label	Cases	Percentage
System		40	

Warning: these figures indicate the number of cases found in the data file. They cannot be interpreted as summary statistics of the population of interest.

j38_w3: J38. PRESTA AYUDA A SUS HIJOS LLEVANDO Y TRAYENDO A LOS NIETOS O BISNIETOS A LA ESCUELA O A OTRAS ACTIVIDADES

Information	[Type= continuous] [Format=numeric] [Range= 1-2] [Missing=*]
Statistics [NW/ W]	[Valid=565 /-] [Invalid=393 /-]

Value	Label	Cases	Percentage
1	SI	41	7.3%
2	NO	524	92.7%
-7	No aplica, Institucionalizado	34	
-6	No aplica, Fallecido	113	
-5	No aplica, Proxy	194	
-2	No contesta	0	
-1	No sabe	1	

Warning: these figures indicate the number of cases found in the data file. They cannot be interpreted as summary statistics of the population of interest.

j39_w3: J39. PRESTA AYUDA A OTRAS PERSONAS VISITANDOLOS, HACIENDOLES COMPAÑIA O ESCUCHANDOLES SUS PROBLEMAS

Information	[Type= continuous] [Format=numeric] [Range= 1-2] [Missing=*]
Statistics [NW/ W]	[Valid=616 /-] [Invalid=342 /-]

Value	Label	Cases	Percentage
1	SI	170	27.6%
2	NO	446	72.4%
-7	No aplica, Institucionalizado	34	
-6	No aplica, Fallecido	113	
-5	No aplica, Proxy	194	
-2	No contesta	0	
-1	No sabe	1	

Warning: these figures indicate the number of cases found in the data file. They cannot be interpreted as summary statistics of the population of interest.

j40_w3: J40. PERSONA O INSTITUCION A LA QUE MAS PRESTA AYUDA

Information	[Type= continuous] [Format=numeric] [Range= 1-22] [Missing=*]
Statistics [NW/ W]	[Valid=613 /-] [Invalid=345 /-]

Value	Label	Cases	Percentage
1	Cónyuge o pareja	71	11.6%
2	Hijo	56	9.1%
3	Padre/madre	1	0.2%
4	Hermano(a)	40	6.5%
5	Otro familiar	35	5.7%
6	Otro no familiar	74	12.1%
7	Agencia o institución	14	2.3%
8	No aplica	195	31.8%
9	Nieto	22	3.6%
10	Nieta	9	1.5%
22	Hija	96	15.7%

j40_w3: J40. PERSONA O INSTITUCION A LA QUE MAS PRESTA AYUDA

Value	Label	Cases	Percentage
-7	No aplica, Institucionalizado	34	
-6	No aplica, Fallecido	113	
-5	No aplica, Proxy	194	
-2	No contesta	3	
-1	No sabe	1	

Warning: these figures indicate the number of cases found in the data file. They cannot be interpreted as summary statistics of the population of interest.

J41_1_w3: J41_1. EN EL ULTIMO AÑO NO HA PRESTADO AYUDA A INSTITUCIONES U ORGANIZACIONES DE FORMA VOLUNTARIA O GRATUITA

Information [Type= discrete] [Format=numeric] [Range= 0-1] [Missing=*]

Statistics [NW/ W] [Valid=617 /-] [Invalid=341 /-]

Value	Label	Cases	Percentage
0	NO	212	34.4%
1	SI	405	65.6%
-7	No aplica, Institucionalizado	34	
-6	No aplica, Fallecido	113	
-5	No aplica, Proxy	194	
-2	No contesta	0	
-1	No sabe	0	

Warning: these figures indicate the number of cases found in the data file. They cannot be interpreted as summary statistics of the population of interest.

J41_2_w3: J41_2. EN EL ULTIMO AÑO PRESTO AYUDA A CENTROS PARA ENVEJECIENTES DE FORMA VOLUNTARIA O GRATUITA

Information [Type= discrete] [Format=numeric] [Range= 0-1] [Missing=*]

Statistics [NW/ W] [Valid=617 /-] [Invalid=341 /-]

Value	Label	Cases	Percentage
0	NO	602	97.6%
1	SI	15	2.4%
-7	No aplica, Institucionalizado	34	
-6	No aplica, Fallecido	113	
-5	No aplica, Proxy	194	
-2	No contesta	0	
-1	No sabe	0	

Warning: these figures indicate the number of cases found in the data file. They cannot be interpreted as summary statistics of the population of interest.

J41_3_w3: J41_3. EN EL ULTIMO AÑO PRESTO AYUDA A CENTRO PARA NIÑOS O PROGRAMA DE ABUELOS ADOPTIVOS DE FORMA VOLUNTARIA O GRATUITA

Information [Type= discrete] [Format=numeric] [Range= 0-1] [Missing=*]

Statistics [NW/ W] [Valid=617 /-] [Invalid=341 /-]

Value	Label	Cases	Percentage
0	NO	608	98.5%
1	SI	9	1.5%
-7	No aplica, Institucionalizado	34	
-6	No aplica, Fallecido	113	
-5	No aplica, Proxy	194	
-2	No contesta	0	

J41_3_w3: J41_3. EN EL ULTIMO AÑO PRESTO AYUDA A CENTRO PARA NIÑOS O PROGRAMA DE ABUELOS ADOPTIVOS DE FORMA VOLUNTARIA O GRATUITA

Value	Label	Cases	Percentage
-1	No sabe	0	

Warning: these figures indicate the number of cases found in the data file. They cannot be interpreted as summary statistics of the population of interest.

J41_4_w3: J41_4. EN EL ULTIMO AÑO PRESTO AYUDA A UN COLEGIO / UNIVERSIDAD DE FORMA VOLUNTARIA O GRATUITA

Information	[Type= discrete] [Format=numeric] [Range= 0-1] [Missing=*]
Statistics [NW/ W]	[Valid=617 /-] [Invalid=341 /-]

Value	Label	Cases	Percentage
0	NO	616	99.8%
1	SI	1	0.2%
-7	No aplica, Institucionalizado	34	
-6	No aplica, Fallecido	113	
-5	No aplica, Proxy	194	
-2	No contesta	0	
-1	No sabe	0	

Warning: these figures indicate the number of cases found in the data file. They cannot be interpreted as summary statistics of the population of interest.

J41_5_w3: J41_5. EN EL ULTIMO AÑO PRESTO AYUDA A LA IGLESIA O TEMPLO DE FORMA VOLUNTARIA O GRATUITA

Information	[Type= discrete] [Format=numeric] [Range= 0-1] [Missing=*]
Statistics [NW/ W]	[Valid=617 /-] [Invalid=341 /-]

Value	Label	Cases	Percentage
0	NO	487	78.9%
1	SI	130	21.1%
-7	No aplica, Institucionalizado	34	
-6	No aplica, Fallecido	113	
-5	No aplica, Proxy	194	
-2	No contesta	0	
-1	No sabe	0	

Warning: these figures indicate the number of cases found in the data file. They cannot be interpreted as summary statistics of the population of interest.

J41_6_w3: J41_6. EN EL ULTIMO AÑO PRESTO AYUDA A UN HOSPITAL DE FORMA VOLUNTARIA O GRATUITA

Information	[Type= discrete] [Format=numeric] [Range= 0-1] [Missing=*]
Statistics [NW/ W]	[Valid=617 /-] [Invalid=341 /-]

Value	Label	Cases	Percentage
0	NO	604	97.9%
1	SI	13	2.1%
-7	No aplica, Institucionalizado	34	
-6	No aplica, Fallecido	113	
-5	No aplica, Proxy	194	
-2	No contesta	0	
-1	No sabe	0	

Warning: these figures indicate the number of cases found in the data file. They cannot be interpreted as summary statistics of the population of interest.

J41_7_w3: J41_7. EN EL ULTIMO AÑO PRESTO AYUDA A OTRA INSTITUCION U ORGANIZACION DE FORMA VOLUNTARIA O GRATUITA

Information [Type= discrete] [Format=numeric] [Range= 0-1] [Missing=*]

Statistics [NW/ W] [Valid=617 /-] [Invalid=341 /-]

Value	Label	Cases	Percentage
0	NO	616	99.8%
1	SI	1	0.2%
-7	No aplica, Institucionalizado	34	
-6	No aplica, Fallecido	113	
-5	No aplica, Proxy	194	
-2	No contesta	0	
-1	No sabe	0	

Warning: these figures indicate the number of cases found in the data file. They cannot be interpreted as summary statistics of the population of interest.

J41_8_w3: J41_8. EN EL ULTIMO AÑO PRESTO AYUDA EN DONATIVOS A INSTITUCION (CRUZ ROJA, CREA, SER, CANCER)

Information [Type= discrete] [Format=numeric] [Range= 0-1] [Missing=*]

Statistics [NW/ W] [Valid=617 /-] [Invalid=341 /-]

Value	Label	Cases	Percentage
0	NO	511	82.8%
1	SI	106	17.2%
-7	No aplica, Institucionalizado	34	
-6	No aplica, Fallecido	113	
-5	No aplica, Proxy	194	
-2	No contesta	0	
-1	No sabe	0	

Warning: these figures indicate the number of cases found in the data file. They cannot be interpreted as summary statistics of the population of interest.

j42_w3: J42. ACTUALMENTE CUIDA DE FORMA CONTINUA A UNO O VARIOS FAMILIARES QUE SUFRE(N) UNA ENFERMEDAD O CONDICION CRONICA

Information [Type= discrete] [Format=numeric] [Range= 1-2] [Missing=*]

Statistics [NW/ W] [Valid=617 /-] [Invalid=341 /-]

Value	Label	Cases	Percentage
1	SI	66	10.7%
2	NO	551	89.3%
-7	No aplica, Institucionalizado	34	
-6	No aplica, Fallecido	113	
-5	No aplica, Proxy	194	
-2	No contesta	0	
-1	No sabe	0	

Warning: these figures indicate the number of cases found in the data file. They cannot be interpreted as summary statistics of the population of interest.

j43_w3: J43. TARGET VIVE CON ESE FAMILIAR AL/A LA QUE CUIDA DE FORMA CONTINUA

Information [Type= discrete] [Format=numeric] [Range= 1-2] [Missing=*]

Statistics [NW/ W] [Valid=66 /-] [Invalid=892 /-]

Value	Label	Cases	Percentage
1	SI	57	86.4%
2	NO	9	13.6%

j43_w3: J43. TARGET VIVE CON ESE FAMILIAR AL/A LA QUE CUIDA DE FORMA CONTINUA

Value	Label	Cases	Percentage
-7	No aplica, Institucionalizado	34	
-6	No aplica, Fallecido	113	
-5	No aplica, Proxy	194	
-2	No contesta	0	
-1	No sabe	0	
Sysmiss		551	

Warning: these figures indicate the number of cases found in the data file. They cannot be interpreted as summary statistics of the population of interest.

j44_w3: J44. RELACION DE TARGET CON ESA PERSONA A LA QUE CUIDA DE FORMA CONTINUA

Information	[Type= discrete] [Format=numeric] [Range= 1-6] [Missing=*]
Statistics [NW/ W]	[Valid=66 /-] [Invalid=892 /-]

Value	Label	Cases	Percentage
1	Cónyuge o pareja	39	59.1%
2	Hijo(a)	13	19.7%
3	Padre/Madre	1	1.5%
4	Hermano(a)	9	13.6%
5	Otro familiar	4	6.1%
6	Otro no familiar	0	
-7	No aplica, Institucionalizado	34	
-6	No aplica, Fallecido	113	
-5	No aplica, Proxy	194	
-2	No contesta	0	
-1	No sabe	0	
Sysmiss		551	

Warning: these figures indicate the number of cases found in the data file. They cannot be interpreted as summary statistics of the population of interest.

j45_w3: J45. NUMERO PROMEDIO DE HORAS POR SEMANA QUE CUIDA A ESA PERSONA

Information	[Type= discrete] [Format=numeric] [Range= 1-4] [Missing=*]
Statistics [NW/ W]	[Valid=66 /-] [Invalid=892 /-]

Value	Label	Cases	Percentage
1	Menos de diez	3	4.5%
2	Entre 10 y diecinueve	2	3.0%
3	Entre 20 y veintinueve	7	10.6%
4	Treinta o más	54	81.8%
-7	No aplica, Institucionalizado	34	
-6	No aplica, Fallecido	113	
-5	No aplica, Proxy	194	
-2	No contesta	0	
-1	No sabe	0	
Sysmiss		551	

Warning: these figures indicate the number of cases found in the data file. They cannot be interpreted as summary statistics of the population of interest.

j46_w3: J46. LA PERSONA A LA QUE CUIDA, TIENE ALZHEIMER U OTRO TIPO DE DEMENCIA

Information	[Type= continuous] [Format=numeric] [Range= 1-3] [Missing=*]
Statistics [NW/ W]	[Valid=64 /-] [Invalid=894 /-]

j46_w3: J46. LA PERSONA A LA QUE CUIDA, TIENE ALZHEIMER U OTRO TIPO DE DEMENCIA

Value	Label	Cases	Percentage
1	Alzheimer	16	25.0%
2	Otro tipo de demencia	12	18.8%
3	No tiene ninguna demencia	36	56.2%
-7	No aplica, Institucionalizado	34	
-6	No aplica, Fallecido	113	
-5	No aplica, Proxy	194	
-2	No contesta	2	
-1	No sabe	0	

Warning: these figures indicate the number of cases found in the data file. They cannot be interpreted as summary statistics of the population of interest.

j47_w3: J47. CUANTA TENSION O ESTRES LE OCASIONA SER EL RESPONSABLE PRINCIPAL DE ESA O ESAS PERSONAS

Information	[Type= discrete] [Format=numeric] [Range= 1-3] [Missing=*]
Statistics [NW/ W]	[Valid=66 /-] [Invalid=892 /-]

Value	Label	Cases	Percentage
1	Ninguna tensión	15	22.7%
2	Alguna tensión	19	28.8%
3	Mucha tensión	32	48.5%
-7	No aplica, Institucionalizado	34	
-6	No aplica, Fallecido	113	
-5	No aplica, Proxy	194	
-2	No contesta	0	
-1	No sabe	0	
Sysmiss		551	

Warning: these figures indicate the number of cases found in the data file. They cannot be interpreted as summary statistics of the population of interest.

k1_w3: K1. FRECUENCIA CON QUE SIENTE QUE LE FALTA COMPAÑIA

Information	[Type= continuous] [Format=numeric] [Range= 1-3] [Missing=*]
Statistics [NW/ W]	[Valid=614 /-] [Invalid=344 /-]

Value	Label	Cases	Percentage
1	CON FRECUENCIA	122	19.9%
2	PARTE DEL TIEMPO	139	22.6%
3	CASI NUNCA O NUNCA	353	57.5%
-7	No aplica, Institucionalizado	34	
-6	No aplica, Fallecido	113	
-5	No aplica, Proxy	194	
-2	No contesta	2	
-1	No sabe	1	

Warning: these figures indicate the number of cases found in the data file. They cannot be interpreted as summary statistics of the population of interest.

k2_w3: K2. FRECUENCIA CON QUE SE SIENTE EXCLUIDO(A)

Information	[Type= continuous] [Format=numeric] [Range= 1-3] [Missing=*]
Statistics [NW/ W]	[Valid=611 /-] [Invalid=347 /-]

Value	Label	Cases	Percentage
1	CON FRECUENCIA	75	12.3%
2	PARTE DEL TIEMPO	93	15.2%

k2_w3: K2. FRECUENCIA CON QUE SE SIENTE EXCLUIDO(A)

Value	Label	Cases	Percentage
3	CASI NUNCA O NUNCA	443	72.5%
-7	No aplica, Institucionalizado	34	
-6	No aplica, Fallecido	113	
-5	No aplica, Proxy	194	
-2	No contesta	1	
-1	No sabe	5	

Warning: these figures indicate the number of cases found in the data file. They cannot be interpreted as summary statistics of the population of interest.

# k3_w3: K3. FRECUENCIA CON QUE SE SIENTE AISLADO(A) DE LOS DEMA#S			
Information		[Type= continuous] [Format=numeric] [Range= 1-3] [Missing=*]	
Statistics [NW/ W]		[Valid=615 /-] [Invalid=343 /-]	
Value	Label	Cases	Percentage
1	CON FRECUENCIA	76	12.4%
2	PARTE DEL TIEMPO	99	16.1%
3	CASI NUNCA O NUNCA	440	71.5%
-7	No aplica, Institucionalizado	34	
-6	No aplica, Fallecido	113	
-5	No aplica, Proxy	194	
-2	No contesta	1	
-1	No sabe	1	
<i>Warning: these figures indicate the number of cases found in the data file. They cannot be interpreted as summary statistics of the population of interest.</i>			
# 11_w3: L1. ESTADO DE SALUD EN COMPARACION CON OTRAS PERSONAS DE SU EDAD			
Information		[Type= continuous] [Format=numeric] [Range= 1-3] [Missing=*]	
Statistics [NW/ W]		[Valid=605 /-] [Invalid=353 /-]	
Value	Label	Cases	Percentage
1	Mejor	381	63.0%
2	Igual	170	28.1%
3	Peor	54	8.9%
-7	No aplica, Institucionalizado	34	
-6	No aplica, Fallecido	113	
-5	No aplica, Proxy	194	
-2	No contesta	1	
-1	No sabe	11	
<i>Warning: these figures indicate the number of cases found in the data file. They cannot be interpreted as summary statistics of the population of interest.</i>			
# 12_w3: L2. GRADO DE DIFICULTAD TUVO PARA CONCENTRARSE O RECORDAR COSAS DURANTE LOS ULTIMOS 30 DIAS			
Information		[Type= discrete] [Format=numeric] [Range= 1-5] [Missing=*]	
Statistics [NW/ W]		[Valid=617 /-] [Invalid=341 /-]	
Value	Label	Cases	Percentage
1	NINGUNO	180	29.2%
2	LEVE	189	30.6%
3	MODERADO	204	33.1%
4	ALTO	26	4.2%
5	EXTREMO O IMPOSIBLE DE REALIZAR	18	2.9%
-7	No aplica, Institucionalizado	34	
-6	No aplica, Fallecido	113	
-5	No aplica, Proxy	194	
-2	No contesta	0	
-1	No sabe	0	
<i>Warning: these figures indicate the number of cases found in the data file. They cannot be interpreted as summary statistics of the population of interest.</i>			
# 13_w3: L3. GRADO DE DIFICULTAD TUVO PARA APRENDER UNA NUEVA TAREA (por ejemplo, un juego nuevo, una receta, etc.) DURANTE LOS ULTIMOS 30 DIAS			
Information		[Type= continuous] [Format=numeric] [Range= 1-5] [Missing=*]	

13_w3: L3. GRADO DE DIFICULTAD TUVO PARA APRENDER UNA NUEVA TAREA (por ejemplo, un juego nuevo, una receta, etc.) DURANTE LOS ULTIMOS 30 DIAS

Statistics [NW/ W] [Valid=607 /-] [Invalid=351 /-]

Value	Label	Cases	Percentage
1	NINGUNO	397	65.4%
2	LEVE	73	12.0%
3	MODERADO	90	14.8%
4	ALTO	14	2.3%
5	EXTREMO O IMPOSIBLE DE REALIZAR	33	5.4%
-7	No aplica, Institucionalizado	34	
-6	No aplica, Fallecido	113	
-5	No aplica, Proxy	194	
-2	No contesta	2	
-1	No sabe	8	

Warning: these figures indicate the number of cases found in the data file. They cannot be interpreted as summary statistics of the population of interest.

14_w3: L4. GRADO EN QUE SE SENTIO TRISTE, DECAIDO O DEPRIMIDO DURANTE LOS ULTIMOS 30 DIAS

Information [Type= continuous] [Format=numeric] [Range= 1-5] [Missing=*]

Statistics [NW/ W] [Valid=615 /-] [Invalid=343 /-]

Value	Label	Cases	Percentage
1	NINGUNO	277	45.0%
2	LEVE	129	21.0%
3	MODERADO	149	24.2%
4	ALTO	43	7.0%
5	EXTREMO O IMPOSIBLE DE REALIZAR	17	2.8%
-7	No aplica, Institucionalizado	34	
-6	No aplica, Fallecido	113	
-5	No aplica, Proxy	194	
-2	No contesta	1	
-1	No sabe	1	

Warning: these figures indicate the number of cases found in the data file. They cannot be interpreted as summary statistics of the population of interest.

15_w3: L5. GRADO EN QUE TUVO PREOCUPACION O ANSIEDAD DURANTE LOS ULTIMOS 30 DIAS

Information [Type= discrete] [Format=numeric] [Range= 1-5] [Missing=*]

Statistics [NW/ W] [Valid=617 /-] [Invalid=341 /-]

Value	Label	Cases	Percentage
1	NINGUNO	261	42.3%
2	LEVE	160	25.9%
3	MODERADO	137	22.2%
4	ALTO	40	6.5%
5	EXTREMO O IMPOSIBLE DE REALIZAR	19	3.1%
-7	No aplica, Institucionalizado	34	
-6	No aplica, Fallecido	113	
-5	No aplica, Proxy	194	
-2	No contesta	0	
-1	No sabe	0	

Warning: these figures indicate the number of cases found in the data file. They cannot be interpreted as summary statistics of the population of interest.

# 17_w3: L7. ALGUN DOCTOR LE HA DICHO QUE TIENE HIPERTENSION O PRESION ALTA			
Information	[Type= continuous] [Format=numeric] [Range= 1-2] [Missing=*]		
Statistics [NW/ W]	[Valid=808 /-] [Invalid=150 /-]		
Value	Label	Cases	Percentage
1	SI	613	75.9%
2	NO	195	24.1%
-7	No aplica, Institucionalizado	34	
-6	No aplica, Fallecido	113	
-2	No contesta	0	
-1	No sabe	3	
<i>Warning: these figures indicate the number of cases found in the data file. They cannot be interpreted as summary statistics of the population of interest.</i>			
# 19_w3: L9. ESTA TOMANDO AHORA ALGUN MEDICAMENTO PARA CONTROLAR SU HIPERTENSION			
Information	[Type= continuous] [Format=numeric] [Range= 1-2] [Missing=*]		
Statistics [NW/ W]	[Valid=612 /-] [Invalid=346 /-]		
Value	Label	Cases	Percentage
1	SI	595	97.2%
2	NO	17	2.8%
-7	No aplica, Institucionalizado	34	
-6	No aplica, Fallecido	113	
-2	No contesta	0	
-1	No sabe	1	
<i>Warning: these figures indicate the number of cases found in the data file. They cannot be interpreted as summary statistics of the population of interest.</i>			
# 112_w3: L12. ALGUN DOCTOR LE HA DICHO QUE TIENE DIABETES			
Information	[Type= continuous] [Format=numeric] [Range= 1-2] [Missing=*]		
Statistics [NW/ W]	[Valid=810 /-] [Invalid=148 /-]		
Value	Label	Cases	Percentage
1	SI	303	37.4%
2	NO	507	62.6%
-7	No aplica, Institucionalizado	34	
-6	No aplica, Fallecido	113	
-2	No contesta	0	
-1	No sabe	1	
<i>Warning: these figures indicate the number of cases found in the data file. They cannot be interpreted as summary statistics of the population of interest.</i>			
# 114_w3: L14. ESTA TOMANDO AHORA ALGUN MEDICAMENTO (POR BOCA, INYECTADO, ETC.) PARA CONTROLAR SU DIABETES			
Information	[Type= discrete] [Format=numeric] [Range= 1-2] [Missing=*]		
Statistics [NW/ W]	[Valid=303 /-] [Invalid=655 /-]		
Value	Label	Cases	Percentage
1	SI	289	95.4%
2	NO	14	4.6%
-7	No aplica, Institucionalizado	34	
-6	No aplica, Fallecido	113	
-2	No contesta	0	
-1	No sabe	0	
Sysmiss		508	

114_w3: L14. ESTA TOMANDO AHORA ALGUN MEDICAMENTO (POR BOCA, INYECTADO, ETC.) PARA CONTROLAR SU DIABETES

Warning: these figures indicate the number of cases found in the data file. They cannot be interpreted as summary statistics of the population of interest.

120_w3: L20. DEBIDO A LA DIABETES HA TENIDO ALGUN PROBLEMA CIRCULATORIO EN LOS PIES, BRAZOS O PIERNAS

Information [Type= continuous] [Format=numeric] [Range= 1-2] [Missing=*]

Statistics [NW/ W] [Valid=296 /-] [Invalid=662 /-]

Value	Label	Cases	Percentage
1	SI	137	46.3%
2	NO	159	53.7%
-7	No aplica, Institucionalizado	34	
-6	No aplica, Fallecido	113	
-2	No contesta	0	
-1	No sabe	7	

Warning: these figures indicate the number of cases found in the data file. They cannot be interpreted as summary statistics of the population of interest.

121_w3: L21. DEBIDO A LA DIABETES HA TENIDO ALGUNA NEUROPATIA O ALGUN ADORMECIMIENTO EN LAS EXTREMIDADES

Information [Type= continuous] [Format=numeric] [Range= 1-2] [Missing=*]

Statistics [NW/ W] [Valid=300 /-] [Invalid=658 /-]

Value	Label	Cases	Percentage
1	SI	182	60.7%
2	NO	118	39.3%
-7	No aplica, Institucionalizado	34	
-6	No aplica, Fallecido	113	
-2	No contesta	0	
-1	No sabe	3	

Warning: these figures indicate the number of cases found in the data file. They cannot be interpreted as summary statistics of the population of interest.

122_w3: L22. DEBIDO A LA DIABETES HA TENIDO ALGUN PROBLEMA DE ULCERAS EN LOS PIES EN EL ULTIMO AÑO

Information [Type= continuous] [Format=numeric] [Range= 1-2] [Missing=*]

Statistics [NW/ W] [Valid=302 /-] [Invalid=656 /-]

Value	Label	Cases	Percentage
1	SI	21	7.0%
2	NO	281	93.0%
-7	No aplica, Institucionalizado	34	
-6	No aplica, Fallecido	113	
-2	No contesta	0	
-1	No sabe	1	

Warning: these figures indicate the number of cases found in the data file. They cannot be interpreted as summary statistics of the population of interest.

123_w3: L23. DEBIDO A LA DIABETES LE HAN AMPUTADO ALGUNA PARTE DE SU CUERPO

Information [Type= discrete] [Format=numeric] [Range= 1-2] [Missing=*]

Statistics [NW/ W] [Valid=303 /-] [Invalid=655 /-]

Value	Label	Cases	Percentage
1	SI	3	1.0%
2	NO	300	99.0%

123_w3: L23. DEBIDO A LA DIABETES LE HAN AMPUTADO ALGUNA PARTE DE SU CUERPO

Value	Label	Cases	Percentage
-7	No aplica, Institucionalizado	34	
-6	No aplica, Fallecido	113	
-2	No contesta	0	
-1	No sabe	0	
Sysmiss		508	

Warning: these figures indicate the number of cases found in the data file. They cannot be interpreted as summary statistics of the population of interest.

124_w3: L24. DEBIDO A LA DIABETES HA TENIDO ALGUNA VEZ COMPLICACION RENAL (en los riñones)

Information	[Type= continuous] [Format=numeric] [Range= 1-2] [Missing=*]
Statistics [NW/ W]	[Valid=301 /-] [Invalid=657 /-]

Value	Label	Cases	Percentage
1	SI	41	13.6%
2	NO	260	86.4%
-7	No aplica, Institucionalizado	34	
-6	No aplica, Fallecido	113	
-2	No contesta	0	
-1	No sabe	2	

Warning: these figures indicate the number of cases found in the data file. They cannot be interpreted as summary statistics of the population of interest.

125_w3: L25. NUMERO DE VECES EN LAS PASADAS CUATRO SEMANAS QUE HA TENIDO UN EPISODIO DE BAJADA DE AZUCAR EN LA SANGRE O HIPOGLICEMIA

Information	[Type= continuous] [Format=numeric] [Range= 1-4] [Missing=*]
Statistics [NW/ W]	[Valid=300 /-] [Invalid=658 /-]

Value	Label	Cases	Percentage
1	8 veces o más	10	3.3%
2	4-7 veces	16	5.3%
3	1-3 veces	62	20.7%
4	Ninguna vez	212	70.7%
-7	No aplica, Institucionalizado	34	
-6	No aplica, Fallecido	113	
-2	No contesta	0	
-1	No sabe	3	

Warning: these figures indicate the number of cases found in the data file. They cannot be interpreted as summary statistics of the population of interest.

126_w3: L26. NUMERO DE VECES QUE HA TENIDO UNA REACCION SEVERA RELACIONADA CON EL AZUCAR EN LA SANGRE, DURANTE EL AÑO PASADO

Information	[Type= continuous] [Format=numeric] [Range= 1-5] [Missing=*]
Statistics [NW/ W]	[Valid=301 /-] [Invalid=657 /-]

Value	Label	Cases	Percentage
1	12 veces o más	1	0.3%
2	7-11 veces	0	
3	4-6 veces	8	2.7%
4	1-3 veces	35	11.6%
5	Ninguna vez	257	85.4%
-7	No aplica, Institucionalizado	34	
-6	No aplica, Fallecido	113	

126_w3: L26. NUMERO DE VECES QUE HA TENIDO UNA REACCION SEVERA RELACIONADA CON EL AZUCAR EN LA SANGRE, DURANTE EL AÑO PASADO

Value	Label	Cases	Percentage
-2	No contesta	1	
-1	No sabe	1	

Warning: these figures indicate the number of cases found in the data file. They cannot be interpreted as summary statistics of the population of interest.

131_w3: L31. ALGUN DOCTOR LE HA DICHO SI TIENE ACTUALMENTE ALGUN TIPO DE CANCER

Information	[Type= continuous] [Format=numeric] [Range= 1-2] [Missing=*]
Statistics [NW/ W]	[Valid=809 /-] [Invalid=149 /-]

Value	Label	Cases	Percentage
1	SI	50	6.2%
2	NO	759	93.8%
-7	No aplica, Institucionalizado	34	
-6	No aplica, Fallecido	113	
-2	No contesta	1	
-1	No sabe	1	

Warning: these figures indicate the number of cases found in the data file. They cannot be interpreted as summary statistics of the population of interest.

L33a_1_w3: L33a1. TIPO DE CANCER QUE TIENE EN ESTE MOMENTO: PROSTATA

Information	[Type= discrete] [Format=numeric] [Range= 0-1] [Missing=*]
Statistics [NW/ W]	[Valid=52 /-] [Invalid=906 /-]

Value	Label	Cases	Percentage
0	NO	44	84.6%
1	SI	8	15.4%
-7	No aplica, Institucionalizado	34	
-6	No aplica, Fallecido	113	
-3	No aplica	759	

Warning: these figures indicate the number of cases found in the data file. They cannot be interpreted as summary statistics of the population of interest.

L33a_2_w3: L33a2. TIPO DE CANCER QUE TIENE EN ESTE MOMENTO: MAMA

Information	[Type= discrete] [Format=numeric] [Range= 0-1] [Missing=*]
Statistics [NW/ W]	[Valid=52 /-] [Invalid=906 /-]

Value	Label	Cases	Percentage
0	NO	43	82.7%
1	SI	9	17.3%
-7	No aplica, Institucionalizado	34	
-6	No aplica, Fallecido	113	
-3	No aplica	759	

Warning: these figures indicate the number of cases found in the data file. They cannot be interpreted as summary statistics of the population of interest.

L33a_3_w3: L33a3. TIPO DE CANCER QUE TIENE EN ESTE MOMENTO: COLON Y RECTO

Information	[Type= discrete] [Format=numeric] [Range= 0-1] [Missing=*]
Statistics [NW/ W]	[Valid=52 /-] [Invalid=906 /-]

Value	Label	Cases	Percentage
0	NO	49	94.2%
1	SI	3	5.8%
-7	No aplica, Institucionalizado	34	

L33a_3_w3: L33a3. TIPO DE CANCER QUE TIENE EN ESTE MOMENTO: COLON Y RECTO

Value	Label	Cases	Percentage
-6	No aplica, Fallecido	113	
-3	No aplica	759	

Warning: these figures indicate the number of cases found in the data file. They cannot be interpreted as summary statistics of the population of interest.

L33a_4_w3: L33a4. TIPO DE CANCER QUE TIENE EN ESTE MOMENTO: PULMON

Information	[Type= discrete] [Format=numeric] [Range= 0-1] [Missing=*]
Statistics [NW/ W]	[Valid=52 /-] [Invalid=906 /-]

Value	Label	Cases	Percentage
0	NO	50	96.2%
1	SI	2	3.8%
-7	No aplica, Institucionalizado	34	
-6	No aplica, Fallecido	113	
-3	No aplica	759	

Warning: these figures indicate the number of cases found in the data file. They cannot be interpreted as summary statistics of the population of interest.

L33a_5_w3: L33a5. TIPO DE CANCER QUE TIENE EN ESTE MOMENTO: TIROIDES

Information	[Type= discrete] [Format=numeric] [Range= 0-1] [Missing=*]
Statistics [NW/ W]	[Valid=52 /-] [Invalid=906 /-]

Value	Label	Cases	Percentage
0	NO	52	100.0%
1	SI	0	
-7	No aplica, Institucionalizado	34	
-6	No aplica, Fallecido	113	
-3	No aplica	759	

Warning: these figures indicate the number of cases found in the data file. They cannot be interpreted as summary statistics of the population of interest.

L33a_6_w3: L33a6. TIPO DE CANCER QUE TIENE EN ESTE MOMENTO: BOCA Y FARINGE

Information	[Type= discrete] [Format=numeric] [Range= 0-1] [Missing=*]
Statistics [NW/ W]	[Valid=52 /-] [Invalid=906 /-]

Value	Label	Cases	Percentage
0	NO	51	98.1%
1	SI	1	1.9%
-7	No aplica, Institucionalizado	34	
-6	No aplica, Fallecido	113	
-3	No aplica	759	

Warning: these figures indicate the number of cases found in the data file. They cannot be interpreted as summary statistics of the population of interest.

L33a_7_w3: L33a7. TIPO DE CANCER QUE TIENE EN ESTE MOMENTO: UTERO

Information	[Type= discrete] [Format=numeric] [Range= 0-1] [Missing=*]
Statistics [NW/ W]	[Valid=52 /-] [Invalid=906 /-]

Value	Label	Cases	Percentage
0	NO	50	96.2%
1	SI	2	3.8%
-7	No aplica, Institucionalizado	34	
-6	No aplica, Fallecido	113	
-3	No aplica	759	

# L33a_7_w3: L33a7. TIPO DE CANCER QUE TIENE EN ESTE MOMENTO: UTERO			
<i>Warning: these figures indicate the number of cases found in the data file. They cannot be interpreted as summary statistics of the population of interest.</i>			
# L33a_8_w3: L33a8. TIPO DE CANCER QUE TIENE EN ESTE MOMENTO: LINFOMA			
Information		[Type= discrete] [Format=numeric] [Range= 0-1] [Missing=*]	
Statistics [NW/ W]		[Valid=52 /-] [Invalid=906 /-]	
Value	Label	Cases	Percentage
0	NO	51	98.1%
1	SI	1	1.9%
-7	No aplica, Institucionalizado	34	
-6	No aplica, Fallecido	113	
-3	No aplica	759	
<i>Warning: these figures indicate the number of cases found in the data file. They cannot be interpreted as summary statistics of the population of interest.</i>			
# L33a_9_w3: L33a9. TIPO DE CANCER QUE TIENE EN ESTE MOMENTO: VEJIGA			
Information		[Type= discrete] [Format=numeric] [Range= 0-1] [Missing=*]	
Statistics [NW/ W]		[Valid=52 /-] [Invalid=906 /-]	
Value	Label	Cases	Percentage
0	NO	51	98.1%
1	SI	1	1.9%
-7	No aplica, Institucionalizado	34	
-6	No aplica, Fallecido	113	
-3	No aplica	759	
<i>Warning: these figures indicate the number of cases found in the data file. They cannot be interpreted as summary statistics of the population of interest.</i>			
# L33a_10_w3: L33a10. TIPO DE CANCER QUE TIENE EN ESTE MOMENTO: LEUCEMIA			
Information		[Type= discrete] [Format=numeric] [Range= 0-1] [Missing=*]	
Statistics [NW/ W]		[Valid=52 /-] [Invalid=906 /-]	
Value	Label	Cases	Percentage
0	NO	52	100.0%
1	SI	0	
-7	No aplica, Institucionalizado	34	
-6	No aplica, Fallecido	113	
-3	No aplica	759	
<i>Warning: these figures indicate the number of cases found in the data file. They cannot be interpreted as summary statistics of the population of interest.</i>			
# L33a_11_w3: L33a11. TIPO DE CANCER QUE TIENE EN ESTE MOMENTO: HIGADO			
Information		[Type= discrete] [Format=numeric] [Range= 0-1] [Missing=*]	
Statistics [NW/ W]		[Valid=52 /-] [Invalid=906 /-]	
Value	Label	Cases	Percentage
0	NO	50	96.2%
1	SI	2	3.8%
-7	No aplica, Institucionalizado	34	
-6	No aplica, Fallecido	113	
-3	No aplica	759	
<i>Warning: these figures indicate the number of cases found in the data file. They cannot be interpreted as summary statistics of the population of interest.</i>			
# L33a_12_w3: L33a12. TIPO DE CANCER QUE TIENE EN ESTE MOMENTO: RIÑON			
Information		[Type= discrete] [Format=numeric] [Range= 0-1] [Missing=*]	

# L33a_12_w3: L33a12. TIPO DE CANCER QUE TIENE EN ESTE MOMENTO: RIÑÓN			
Statistics [NW/ W]		[Valid=52 /-] [Invalid=906 /-]	
Value	Label	Cases	Percentage
0	NO	52	100.0%
1	SI	0	
-7	No aplica, Institucionalizado	34	
-6	No aplica, Fallecido	113	
-3	No aplica	759	
<i>Warning: these figures indicate the number of cases found in the data file. They cannot be interpreted as summary statistics of the population of interest.</i>			
# L33a_13_w3: L33a13. TIPO DE CANCER QUE TIENE EN ESTE MOMENTO: ESTOMAGO			
Information		[Type= discrete] [Format=numeric] [Range= 0-1] [Missing=*]	
Statistics [NW/ W]		[Valid=52 /-] [Invalid=906 /-]	
Value	Label	Cases	Percentage
0	NO	52	100.0%
1	SI	0	
-7	No aplica, Institucionalizado	34	
-6	No aplica, Fallecido	113	
-3	No aplica	759	
<i>Warning: these figures indicate the number of cases found in the data file. They cannot be interpreted as summary statistics of the population of interest.</i>			
# L33a_14_w3: L33a14. TIPO DE CANCER QUE TIENE EN ESTE MOMENTO: PANCREAS			
Information		[Type= discrete] [Format=numeric] [Range= 0-1] [Missing=*]	
Statistics [NW/ W]		[Valid=52 /-] [Invalid=906 /-]	
Value	Label	Cases	Percentage
0	NO	49	94.2%
1	SI	3	5.8%
-7	No aplica, Institucionalizado	34	
-6	No aplica, Fallecido	113	
-3	No aplica	759	
<i>Warning: these figures indicate the number of cases found in the data file. They cannot be interpreted as summary statistics of the population of interest.</i>			
# L33a_15_w3: L33a15. TIPO DE CANCER QUE TIENE EN ESTE MOMENTO: PIEL			
Information		[Type= discrete] [Format=numeric] [Range= 0-1] [Missing=*]	
Statistics [NW/ W]		[Valid=52 /-] [Invalid=906 /-]	
Value	Label	Cases	Percentage
0	NO	37	71.2%
1	SI	15	28.8%
-7	No aplica, Institucionalizado	34	
-6	No aplica, Fallecido	113	
-3	No aplica	759	
<i>Warning: these figures indicate the number of cases found in the data file. They cannot be interpreted as summary statistics of the population of interest.</i>			
# L33a_16_w3: L33a16. TIPO DE CANCER QUE TIENE EN ESTE MOMENTO: OVARIO			
Information		[Type= discrete] [Format=numeric] [Range= 0-1] [Missing=*]	
Statistics [NW/ W]		[Valid=52 /-] [Invalid=906 /-]	
Value	Label	Cases	Percentage
0	NO	52	100.0%

L33a_16_w3: L33a16. TIPO DE CANCER QUE TIENE EN ESTE MOMENTO: OVARIO

Value	Label	Cases	Percentage
1	SI	0	
-7	No aplica, Institucionalizado	34	
-6	No aplica, Fallecido	113	
-3	No aplica	759	

Warning: these figures indicate the number of cases found in the data file. They cannot be interpreted as summary statistics of the population of interest.

L33a_17_w3: L33a17. TIPO DE CANCER QUE TIENE EN ESTE MOMENTO: TUMOR CEREBRAL

Information	[Type= discrete] [Format=numeric] [Range= 0-1] [Missing=*]
Statistics [NW/ W]	[Valid=52 /-] [Invalid=906 /-]

Value	Label	Cases	Percentage
0	NO	52	100.0%
1	SI	0	
-7	No aplica, Institucionalizado	34	
-6	No aplica, Fallecido	113	
-3	No aplica	759	

Warning: these figures indicate the number of cases found in the data file. They cannot be interpreted as summary statistics of the population of interest.

L33a_18_w3: L33a18. TIPO DE CANCER QUE TIENE EN ESTE MOMENTO: OTRO

Information	[Type= discrete] [Format=numeric] [Range= 0-1] [Missing=*]
Statistics [NW/ W]	[Valid=52 /-] [Invalid=906 /-]

Value	Label	Cases	Percentage
0	NO	46	88.5%
1	SI	6	11.5%
-7	No aplica, Institucionalizado	34	
-6	No aplica, Fallecido	113	
-3	No aplica	759	

Warning: these figures indicate the number of cases found in the data file. They cannot be interpreted as summary statistics of the population of interest.

l33b_0_w3: TRATAMIENTO QUE RECIBE PARA ESE CANCER: NINGUNO

Information	[Type= discrete] [Format=numeric] [Range= 0-1] [Missing=*]
Statistics [NW/ W]	[Valid=52 /-] [Invalid=906 /-]

Value	Label	Cases	Percentage
0	NO	36	69.2%
1	SI	16	30.8%
-7	No aplica, Institucionalizado	34	
-6	No aplica, Fallecido	113	
-3	No aplica	759	

Warning: these figures indicate the number of cases found in the data file. They cannot be interpreted as summary statistics of the population of interest.

l33b_1_w3: L33b1. TRATAMIENTO QUE RECIBE PARA ESE CANCER: QUIMIOTERAPIA ORAL

Information	[Type= discrete] [Format=numeric] [Range= 0-1] [Missing=*]
Statistics [NW/ W]	[Valid=52 /-] [Invalid=906 /-]

Value	Label	Cases	Percentage
0	NO	44	84.6%
1	SI	8	15.4%
-7	No aplica, Institucionalizado	34	

133b_1_w3: L33b1. TRATAMIENTO QUE RECIBE PARA ESE CANCER: QUIMIOTERAPIA ORAL

Value	Label	Cases	Percentage
-6	No aplica, Fallecido	113	
-3	No aplica	759	

Warning: these figures indicate the number of cases found in the data file. They cannot be interpreted as summary statistics of the population of interest.

133b_2_w3: L33b2. TRATAMIENTO QUE RECIBE PARA ESE CANCER: QUIMIOTERAPIA INYECTADA

Information	[Type= discrete] [Format=numeric] [Range= 0-1] [Missing=*]
Statistics [NW/ W]	[Valid=52 /-] [Invalid=906 /-]

Value	Label	Cases	Percentage
0	NO	37	71.2%
1	SI	15	28.8%
-7	No aplica, Institucionalizado	34	
-6	No aplica, Fallecido	113	
-3	No aplica	759	

Warning: these figures indicate the number of cases found in the data file. They cannot be interpreted as summary statistics of the population of interest.

133b_3_w3: L33b3. TRATAMIENTO QUE RECIBE PARA ESE CANCER: CIRUGIA

Information	[Type= discrete] [Format=numeric] [Range= 0-1] [Missing=*]
Statistics [NW/ W]	[Valid=52 /-] [Invalid=906 /-]

Value	Label	Cases	Percentage
0	NO	39	75.0%
1	SI	13	25.0%
-7	No aplica, Institucionalizado	34	
-6	No aplica, Fallecido	113	
-3	No aplica	759	

Warning: these figures indicate the number of cases found in the data file. They cannot be interpreted as summary statistics of the population of interest.

133b_4_w3: L33b4. TRATAMIENTO QUE RECIBE PARA ESE CANCER: RADIACION

Information	[Type= discrete] [Format=numeric] [Range= 0-1] [Missing=*]
Statistics [NW/ W]	[Valid=52 /-] [Invalid=906 /-]

Value	Label	Cases	Percentage
0	NO	46	88.5%
1	SI	6	11.5%
-7	No aplica, Institucionalizado	34	
-6	No aplica, Fallecido	113	
-3	No aplica	759	

Warning: these figures indicate the number of cases found in the data file. They cannot be interpreted as summary statistics of the population of interest.

133b_5_w3: L33b5. TRATAMIENTO QUE RECIBE PARA ESE CANCER: OTRO

Information	[Type= discrete] [Format=numeric] [Range= 0-1] [Missing=*]
Statistics [NW/ W]	[Valid=52 /-] [Invalid=906 /-]

Value	Label	Cases	Percentage
0	NO	48	92.3%
1	SI	4	7.7%
-7	No aplica, Institucionalizado	34	
-6	No aplica, Fallecido	113	
-3	No aplica	759	

133b_5_w3: L33b5. TRATAMIENTO QUE RECIBE PARA ESE CANCER: OTRO

Warning: these figures indicate the number of cases found in the data file. They cannot be interpreted as summary statistics of the population of interest.

136_w3: L36. RAZON PRINCIPAL POR LA QUE NO RECIBIO TRATAMIENTO

Information [Type= discrete] [Format=numeric] [Range= 1-5] [Missing=*]

Statistics [NW/ W] [Valid=18 /-] [Invalid=940 /-]

Value	Label	Cases	Percentage
1	Estaba en remisión	4	22.2%
2	El médico no me/se lo indicó	8	44.4%
3	No podía pagar el tratamiento	0	
4	No quise/quiso aceptar el tratamiento	3	16.7%
5	Otro	3	16.7%
-7	No aplica, Institucionalizado	34	
-6	No aplica, Fallecido	113	
-2	No contesta	0	
-1	No sabe	0	
Systemmiss		793	

Warning: these figures indicate the number of cases found in the data file. They cannot be interpreted as summary statistics of the population of interest.

137_w3: L37. ALGUN DOCTOR LE HA DICHO QUE TIENE ALGUNA ENFERMEDAD PULMONAR CRONICA TAL COMO BRONQUITIS, TUBERCULOSIS, ENFISEMA O ASMA

Information [Type= discrete] [Format=numeric] [Range= 1-2] [Missing=*]

Statistics [NW/ W] [Valid=811 /-] [Invalid=147 /-]

Value	Label	Cases	Percentage
1	SI	106	13.1%
2	NO	705	86.9%
-7	No aplica, Institucionalizado	34	
-6	No aplica, Fallecido	113	
-2	No contesta	0	
-1	No sabe	0	

Warning: these figures indicate the number of cases found in the data file. They cannot be interpreted as summary statistics of the population of interest.

141_w3: L41. HA SUFRIDO ALGUN ATAQUE CARDIACO

Information [Type= continuous] [Format=numeric] [Range= 1-2] [Missing=*]

Statistics [NW/ W] [Valid=810 /-] [Invalid=148 /-]

Value	Label	Cases	Percentage
1	SI	99	12.2%
2	NO	711	87.8%
-7	No aplica, Institucionalizado	34	
-6	No aplica, Fallecido	113	
-2	No contesta	0	
-1	No sabe	1	

Warning: these figures indicate the number of cases found in the data file. They cannot be interpreted as summary statistics of the population of interest.

143_w3: L43. EDAD EN QUE TUVO EL ATAQUE AL CORAZON MAS RECIENTE

Information [Type= continuous] [Format=numeric] [Range= 37-99] [Missing=*]

Statistics [NW/ W] [Valid=96 /-] [Invalid=862 /-] [Mean=71.708 /-] [StdDev=12.524 /-]

# 143_w3: L43. EDAD EN QUE TUVO EL ATAQUE AL CORAZON MAS RECIENTE			
Value	Label	Cases	Percentage
-7	No aplica, Institucionalizado	34	
-6	No aplica, Fallecido	113	
-2	No contesta	0	
-1	No sabe	3	
<i>Warning: these figures indicate the number of cases found in the data file. They cannot be interpreted as summary statistics of the population of interest.</i>			
# 144_w3: L44. ALGUN DOCTOR LE HA DICHO QUE HA TENIDO INSUFICIENCIA CARDIACA CONGESTIVA O FALLO CARDIACO CONGESTIVO			
Information		[Type= continuous] [Format=numeric] [Range= 1-2] [Missing=*]	
Statistics [NW/ W]		[Valid=806 /-] [Invalid=152 /-]	
Value	Label	Cases	Percentage
1	SI	74	9.2%
2	NO	732	90.8%
-7	No aplica, Institucionalizado	34	
-6	No aplica, Fallecido	113	
-2	No contesta	0	
-1	No sabe	5	
<i>Warning: these figures indicate the number of cases found in the data file. They cannot be interpreted as summary statistics of the population of interest.</i>			
# 152_w3: L52. ALGUN DOCTOR LE HA DICHO QUE HA TENIDO UN MINI DERRAME, UN ATAQUE ISQUEMICO TRANSITORIO, TIA O MINI STROKE			
Information		[Type= discrete] [Format=numeric] [Range= 1-2] [Missing=*]	
Statistics [NW/ W]		[Valid=811 /-] [Invalid=147 /-]	
Value	Label	Cases	Percentage
1	SI	75	9.2%
2	NO	736	90.8%
-7	No aplica, Institucionalizado	34	
-6	No aplica, Fallecido	113	
-2	No contesta	0	
-1	No sabe	0	
<i>Warning: these figures indicate the number of cases found in the data file. They cannot be interpreted as summary statistics of the population of interest.</i>			
# 153_w3: L53. EDAD EN QUE LE DIAGNOSTICARON ESE MINI DERRAME, UN ATAQUE ISQUEMICO TRANSITORIO, TIA O MINI STROKE			
Information		[Type= continuous] [Format=numeric] [Range= 32-101] [Missing=*]	
Statistics [NW/ W]		[Valid=74 /-] [Invalid=884 /-] [Mean=77.014 /-] [StdDev=10.683 /-]	
Value	Label	Cases	Percentage
-7	No aplica, Institucionalizado	34	
-6	No aplica, Fallecido	113	
-2	No contesta	0	
-1	No sabe	1	
<i>Warning: these figures indicate the number of cases found in the data file. They cannot be interpreted as summary statistics of the population of interest.</i>			
# 154_w3: L54. ALGUN DOCTOR LE HA DICHO QUE HA TENIDO UN DERRAME CEREBRAL			
Information		[Type= discrete] [Format=numeric] [Range= 1-2] [Missing=*]	
Statistics [NW/ W]		[Valid=811 /-] [Invalid=147 /-]	

154_w3: L54. ALGUN DOCTOR LE HA DICHO QUE HA TENIDO UN DERRAME CEREBRAL

Value	Label	Cases	Percentage
1	SI	35	4.3%
2	NO	776	95.7%
-7	No aplica, Institucionalizado	34	
-6	No aplica, Fallecido	113	
-2	No contesta	0	
-1	No sabe	0	

Warning: these figures indicate the number of cases found in the data file. They cannot be interpreted as summary statistics of the population of interest.

# 155_w3: L55. EDAD EN QUE LE DIAGNOSTICARON ESE DERRAME CEREBRAL			
Information	[Type= continuous] [Format=numeric] [Range= 50-88] [Missing=*]		
Statistics [NW/ W]	[Valid=34 /-] [Invalid=924 /-] [Mean=74.5 /-] [StdDev=9.245 /-]		
Value	Label	Cases	Percentage
-7	No aplica, Institucionalizado	34	
-6	No aplica, Fallecido	113	
-2	No contesta	0	
-1	No sabe	1	
<i>Warning: these figures indicate the number of cases found in the data file. They cannot be interpreted as summary statistics of the population of interest.</i>			
# 156_w3: L56. ESTA TOMANDO ALGUNA MEDICINA PARA SU DERRAME CEREBRAL			
Information	[Type= continuous] [Format=numeric] [Range= 1-2] [Missing=*]		
Statistics [NW/ W]	[Valid=34 /-] [Invalid=924 /-]		
Value	Label	Cases	Percentage
1	SI	17	50.0%
2	NO	17	50.0%
-7	No aplica, Institucionalizado	34	
-6	No aplica, Fallecido	113	
-2	No contesta	0	
-1	No sabe	1	
<i>Warning: these figures indicate the number of cases found in the data file. They cannot be interpreted as summary statistics of the population of interest.</i>			
# 157_w3: L57. ALGUN DOCTOR LE HA DICHO QUE TIENE PARKINSON			
Information	[Type= continuous] [Format=numeric] [Range= 1-2] [Missing=*]		
Statistics [NW/ W]	[Valid=810 /-] [Invalid=148 /-]		
Value	Label	Cases	Percentage
1	SI	13	1.6%
2	NO	797	98.4%
-7	No aplica, Institucionalizado	34	
-6	No aplica, Fallecido	113	
-2	No contesta	0	
-1	No sabe	1	
<i>Warning: these figures indicate the number of cases found in the data file. They cannot be interpreted as summary statistics of the population of interest.</i>			
# 158_w3: L58. EDAD EN QUE LE DIAGNOSTICARON EL PARKINSON			
Information	[Type= continuous] [Format=numeric] [Range= 66-92] [Missing=*]		
Statistics [NW/ W]	[Valid=12 /-] [Invalid=946 /-] [Mean=79.333 /-] [StdDev=7.353 /-]		
Value	Label	Cases	Percentage
-7	No aplica, Institucionalizado	34	
-6	No aplica, Fallecido	113	
-2	No contesta	0	
-1	No sabe	1	
<i>Warning: these figures indicate the number of cases found in the data file. They cannot be interpreted as summary statistics of the population of interest.</i>			
# 161_w3: L61. ALGUN DOCTOR LE HA DICHO QUE TIENE ARTRITIS O REUMATISMO			
Information	[Type= continuous] [Format=numeric] [Range= 1-2] [Missing=*]		
Statistics [NW/ W]	[Valid=809 /-] [Invalid=149 /-]		

161_w3: L61. ALGUN DOCTOR LE HA DICHO QUE TIENE ARTRITIS O REUMATISMO

Value	Label	Cases	Percentage
1	SI	476	58.8%
2	NO	333	41.2%
-7	No aplica, Institucionalizado	34	
-6	No aplica, Fallecido	113	
-2	No contesta	0	
-1	No sabe	2	

Warning: these figures indicate the number of cases found in the data file. They cannot be interpreted as summary statistics of the population of interest.

164_w3: L64. HA TOMADO ALGUNA MEDICINA PARA SU ARTRITIS O REUMATISMO EN EL ULTIMO AÑO

Information	[Type= continuous] [Format=numeric] [Range= 1-2] [Missing=*]
Statistics [NW/ W]	[Valid=471 /-] [Invalid=487 /-]

Value	Label	Cases	Percentage
1	SI	279	59.2%
2	NO	192	40.8%
-7	No aplica, Institucionalizado	34	
-6	No aplica, Fallecido	113	
-2	No contesta	1	
-1	No sabe	4	

Warning: these figures indicate the number of cases found in the data file. They cannot be interpreted as summary statistics of the population of interest.

167_w3: L67. NUMERO DE VECES QUE SE HA CAI#DO EN EL ULTIMO AÑO

Information	[Type= continuous] [Format=numeric] [Range= 0-25] [Missing=*]
Statistics [NW/ W]	[Valid=808 /-] [Invalid=150 /-] [Mean=1.219 /-] [StdDev=2.161 /-]

Value	Label	Cases	Percentage
-7	No aplica, Institucionalizado	34	
-6	No aplica, Fallecido	113	
-2	No contesta	0	
-1	No sabe	3	

Warning: these figures indicate the number of cases found in the data file. They cannot be interpreted as summary statistics of the population of interest.

168_w3: L68. SE HA FRACTURADO ALGUN HUESO EN ALGUNA DE ESAS CAIDAS

Information	[Type= continuous] [Format=numeric] [Range= 1-2] [Missing=*]
Statistics [NW/ W]	[Valid=384 /-] [Invalid=574 /-]

Value	Label	Cases	Percentage
1	SI	57	14.8%
2	NO	327	85.2%
-7	No aplica, Institucionalizado	34	
-6	No aplica, Fallecido	113	
-3	No aplica	426	
-2	No contesta	0	
-1	No sabe	1	

Warning: these figures indicate the number of cases found in the data file. They cannot be interpreted as summary statistics of the population of interest.

169_1_w3: L69_1. EN LA CAIDA SE FRACTURO LA CADERA

Information	[Type= discrete] [Format=numeric] [Range= 0-1] [Missing=*]
Statistics [NW/ W]	[Valid=484 /-] [Invalid=474 /-]

169_1_w3: L69_1. EN LA CAIDA SE FRACTURO LA CADERA

Value	Label	Cases	Percentage
0	NO	470	97.1%
1	SI	14	2.9%
-7	No aplica, Institucionalizado	34	
-6	No aplica, Fallecido	113	
-3	No aplica	327	

Warning: these figures indicate the number of cases found in the data file. They cannot be interpreted as summary statistics of the population of interest.

169_2_w3: L69_2. EN LA CAIDA SE FRACTURO LA RODILLA

Information	[Type= discrete] [Format=numeric] [Range= 0-1] [Missing=*]
Statistics [NW/ W]	[Valid=484 /-] [Invalid=474 /-]

Value	Label	Cases	Percentage
0	NO	479	99.0%
1	SI	5	1.0%
-7	No aplica, Institucionalizado	34	
-6	No aplica, Fallecido	113	
-3	No aplica	327	

Warning: these figures indicate the number of cases found in the data file. They cannot be interpreted as summary statistics of the population of interest.

169_3_w3: L69_3. EN LA CAIDA SE FRACTURO UNA PIERNA

Information	[Type= discrete] [Format=numeric] [Range= 0-1] [Missing=*]
Statistics [NW/ W]	[Valid=484 /-] [Invalid=474 /-]

Value	Label	Cases	Percentage
0	NO	478	98.8%
1	SI	6	1.2%
-7	No aplica, Institucionalizado	34	
-6	No aplica, Fallecido	113	
-3	No aplica	327	

Warning: these figures indicate the number of cases found in the data file. They cannot be interpreted as summary statistics of the population of interest.

169_4_w3: L69_4. EN LA CAIDA SE FRACTURO UN BRAZO

Information	[Type= discrete] [Format=numeric] [Range= 0-1] [Missing=*]
Statistics [NW/ W]	[Valid=484 /-] [Invalid=474 /-]

Value	Label	Cases	Percentage
0	NO	470	97.1%
1	SI	14	2.9%
-7	No aplica, Institucionalizado	34	
-6	No aplica, Fallecido	113	
-3	No aplica	327	

Warning: these figures indicate the number of cases found in the data file. They cannot be interpreted as summary statistics of the population of interest.

169_5_w3: L69_5. EN LA CAIDA SE FRACTURO UNA MUÑECA

Information	[Type= discrete] [Format=numeric] [Range= 0-1] [Missing=*]
Statistics [NW/ W]	[Valid=484 /-] [Invalid=474 /-]

Value	Label	Cases	Percentage
0	NO	474	97.9%
1	SI	10	2.1%

169_5_w3: L69_5. EN LA CAIDA SE FRACTURO UNA MUÑECA

Value	Label	Cases	Percentage
-7	No aplica, Institucionalizado	34	
-6	No aplica, Fallecido	113	
-3	No aplica	327	

Warning: these figures indicate the number of cases found in the data file. They cannot be interpreted as summary statistics of the population of interest.

169_6_w3: L69_6. EN LA CAIDA SE FRACTURO OTRO HUESO

Information	[Type= discrete] [Format=numeric] [Range= 0-1] [Missing=*]
Statistics [NW/ W]	[Valid=484 /-] [Invalid=474 /-]

Value	Label	Cases	Percentage
0	NO	475	98.1%
1	SI	9	1.9%
-7	No aplica, Institucionalizado	34	
-6	No aplica, Fallecido	113	
-3	No aplica	327	

Warning: these figures indicate the number of cases found in the data file. They cannot be interpreted as summary statistics of the population of interest.

169_7_w3: L69_7. EN LA CAIDA SE FRACTURO LA CLAVICULA

Information	[Type= discrete] [Format=numeric] [Range= 0-1] [Missing=*]
Statistics [NW/ W]	[Valid=57 /-] [Invalid=901 /-]

Value	Label	Cases	Percentage
0	NO	51	89.5%
1	SI	6	10.5%
-7	No aplica, Institucionalizado	34	
-6	No aplica, Fallecido	113	
-3	No aplica	753	
Sysmiss		1	

Warning: these figures indicate the number of cases found in the data file. They cannot be interpreted as summary statistics of the population of interest.

169_8_w3: L69_8. EN LA CAIDA SE FRACTURO LAS COSTILLAS

Information	[Type= discrete] [Format=numeric] [Range= 0-1] [Missing=*]
Statistics [NW/ W]	[Valid=57 /-] [Invalid=901 /-]

Value	Label	Cases	Percentage
0	NO	53	93.0%
1	SI	4	7.0%
-7	No aplica, Institucionalizado	34	
-6	No aplica, Fallecido	113	
-3	No aplica	753	
Sysmiss		1	

Warning: these figures indicate the number of cases found in the data file. They cannot be interpreted as summary statistics of the population of interest.

169_9_w3: L69_9. EN LA CAIDA SE FRACTURO EL COXIS

Information	[Type= discrete] [Format=numeric] [Range= 0-1] [Missing=*]
Statistics [NW/ W]	[Valid=57 /-] [Invalid=901 /-]

Value	Label	Cases	Percentage
0	NO	55	96.5%
1	SI	2	3.5%

# 169_9_w3: L69_9. EN LA CAIDA SE FRACTURO EL COXIS			
Value	Label	Cases	Percentage
-7	No aplica, Institucionalizado	34	
-6	No aplica, Fallecido	113	
-3	No aplica	753	
Sysmiss		1	
<i>Warning: these figures indicate the number of cases found in the data file. They cannot be interpreted as summary statistics of the population of interest.</i>			
# 169_10_w3: L69_10. EN LA CAIDA SE FRACTURO EL PIE			
Information	[Type= discrete] [Format=numeric] [Range= 0-1] [Missing=*]		
Statistics [NW/ W]	[Valid=57 /-] [Invalid=901 /-]		
Value	Label	Cases	Percentage
0	NO	53	93.0%
1	SI	4	7.0%
-7	No aplica, Institucionalizado	34	
-6	No aplica, Fallecido	113	
-3	No aplica	753	
Sysmiss		1	
<i>Warning: these figures indicate the number of cases found in the data file. They cannot be interpreted as summary statistics of the population of interest.</i>			
# 171_w3: L71. ALGUN DOCTOR LE HA DICHO QUE TIENE OSTEOPOROSIS O HUESOS DEBILES			
Information	[Type= continuous] [Format=numeric] [Range= 1-2] [Missing=*]		
Statistics [NW/ W]	[Valid=805 /-] [Invalid=153 /-]		
Value	Label	Cases	Percentage
1	SI	276	34.3%
2	NO	529	65.7%
-7	No aplica, Institucionalizado	34	
-6	No aplica, Fallecido	113	
-2	No contesta	3	
-1	No sabe	3	
<i>Warning: these figures indicate the number of cases found in the data file. They cannot be interpreted as summary statistics of the population of interest.</i>			
# 173_w3: L73. HA TENIDO PROBLEMAS PARA AGUANTAR LA ORINA O PARA QUE NO SE LE SALGA LA ORINA EN EL ULTIMO AÑO			
Information	[Type= continuous] [Format=numeric] [Range= 1-2] [Missing=*]		
Statistics [NW/ W]	[Valid=808 /-] [Invalid=150 /-]		
Value	Label	Cases	Percentage
1	SI	351	43.4%
2	NO	457	56.6%
-7	No aplica, Institucionalizado	34	
-6	No aplica, Fallecido	113	
-2	No contesta	0	
-1	No sabe	3	
<i>Warning: these figures indicate the number of cases found in the data file. They cannot be interpreted as summary statistics of the population of interest.</i>			
# 175_w3: L75. SE HA EVACUADO USTED ENCIMA DURANTE EL ULTIMO AÑO			
Information	[Type= discrete] [Format=numeric] [Range= 1-2] [Missing=*]		
Statistics [NW/ W]	[Valid=811 /-] [Invalid=147 /-]		

175_w3: L75. SE HA EVACUADO USTED ENCIMA DURANTE EL ULTIMO AÑO

Value	Label	Cases	Percentage
1	SI	181	22.3%
2	NO	630	77.7%
-7	No aplica, Institucionalizado	34	
-6	No aplica, Fallecido	113	
-2	No contesta	0	
-1	No sabe	0	

Warning: these figures indicate the number of cases found in the data file. They cannot be interpreted as summary statistics of the population of interest.

176_w3: L76. SUFRE DE DOLOR FISICO O DOLOR EN EL CUERPO

Information	[Type= continuous] [Format=numeric] [Range= 1-2] [Missing=*]
Statistics [NW/ W]	[Valid=807 /-] [Invalid=151 /-]

Value	Label	Cases	Percentage
1	SI	578	71.6%
2	NO	229	28.4%
-7	No aplica, Institucionalizado	34	
-6	No aplica, Fallecido	113	
-2	No contesta	1	
-1	No sabe	3	

Warning: these figures indicate the number of cases found in the data file. They cannot be interpreted as summary statistics of the population of interest.

177_w3: L77. DOLOR EN UNA ESCALA DE 1 AL 10, EN LA QUE 1 ES LO MENOS DOLOROSO Y 10 LO MAS DOLOROSO

Information	[Type= continuous] [Format=numeric] [Range= 1-10] [Missing=*]
Statistics [NW/ W]	[Valid=435 /-] [Invalid=523 /-] [Mean=6.446 /-] [StdDev=2.801 /-]

Value	Label	Cases	Percentage
-7	No aplica, Institucionalizado	34	
-6	No aplica, Fallecido	113	
-5	No aplica, Proxy	194	
-2	No contesta	1	
-1	No sabe	3	

Warning: these figures indicate the number of cases found in the data file. They cannot be interpreted as summary statistics of the population of interest.

177a_w3: L77a. USA NORMALMENTE ESPEJUELOS, LENTES DE CONTACTO O LENTES INTRAOCULARES

Information	[Type= discrete] [Format=numeric] [Range= 1-2] [Missing=*]
Statistics [NW/ W]	[Valid=793 /-] [Invalid=165 /-]

Value	Label	Cases	Percentage
1	SI	625	78.8%
2	NO	168	21.2%
-7	No aplica, Institucionalizado	34	
-6	No aplica, Fallecido	113	
-2	No contesta	0	
-1	No sabe	0	
Sysmiss		18	

Warning: these figures indicate the number of cases found in the data file. They cannot be interpreted as summary statistics of the population of interest.

# 178_w3: L78. DIFICULTAD QUE TIENE LEYENDO LA LETRA DEL PERIODICO			
Information	[Type= continuous] [Format=numeric] [Range= 1-3] [Missing=*]		
Statistics [NW/ W]	[Valid=785 /-] [Invalid=173 /-]		
Value	Label	Cases	Percentage
1	ALGUNA DIFICULTAD	203	25.9%
2	NINGUNA DIFICULTAD	476	60.6%
3	DEJO DE LEER POR OTRAS RAZONES O NO ESTA INTERESADO EN LEER	106	13.5%
-7	No aplica, Institucionalizado	34	
-6	No aplica, Fallecido	113	
-2	No contesta	1	
-1	No sabe	7	
<i>Warning: these figures indicate the number of cases found in the data file. They cannot be interpreted as summary statistics of the population of interest.</i>			
# 178a_w3: L78a. RAZON PARA NO USAR ESPEJUELOS O LENTES DE CONTACTO QUE LE SERVIRIAN PARA VER MEJOR			
Information	[Type= continuous] [Format=numeric] [Range= 1-7] [Missing=*]		
Statistics [NW/ W]	[Valid=44 /-] [Invalid=914 /-]		
Value	Label	Cases	Percentage
1	NO SE HA HECHO EL EXAMEN	12	27.3%
2	NO TIENE DINERO PARA COMPRARLOS	0	
3	LOS QUE TIENE LE MOLESTAN O NO LE GUSTAN	12	27.3%
4	LOS QUE TIENE NO LE SIRVEN	9	20.5%
5	OTRA RAZON	1	2.3%
6	POR UNA CONDICION DE SALUD	7	15.9%
7	NO APLICA, SOLO LOS USA PARA LEER O CONDUCIR	3	6.8%
-7	No aplica, Institucionalizado	34	
-6	No aplica, Fallecido	113	
-2	No contesta	1	
-1	No sabe	0	
<i>Warning: these figures indicate the number of cases found in the data file. They cannot be interpreted as summary statistics of the population of interest.</i>			
# 186_w3: L86. ALGUN DOCTOR LE HA DIAGNOSTICADO RETINOPATIA DIABETICA			
Information	[Type= continuous] [Format=numeric] [Range= 1-2] [Missing=*]		
Statistics [NW/ W]	[Valid=804 /-] [Invalid=154 /-]		
Value	Label	Cases	Percentage
1	SI	52	6.5%
2	NO	752	93.5%
-7	No aplica, Institucionalizado	34	
-6	No aplica, Fallecido	113	
-2	No contesta	0	
-1	No sabe	7	
<i>Warning: these figures indicate the number of cases found in the data file. They cannot be interpreted as summary statistics of the population of interest.</i>			
# 187_w3: L87. ALGUN DOCTOR LE HA DICHO QUE TIENE PROBLEMAS AUDITIVOS			
Information	[Type= continuous] [Format=numeric] [Range= 1-2] [Missing=*]		
Statistics [NW/ W]	[Valid=810 /-] [Invalid=148 /-]		

187_w3: L87. ALGUN DOCTOR LE HA DICHO QUE TIENE PROBLEMAS AUDITIVOS

Value	Label	Cases	Percentage
1	SI	201	24.8%
2	NO	609	75.2%
-7	No aplica, Institucionalizado	34	
-6	No aplica, Fallecido	113	
-2	No contesta	0	
-1	No sabe	1	

Warning: these figures indicate the number of cases found in the data file. They cannot be interpreted as summary statistics of the population of interest.

188_w3: L88. USA NORMALMENTE AUDIFONOS O APARATOS PARA OIR

Information	[Type= discrete] [Format=numeric] [Range= 1-2] [Missing=*]
Statistics [NW/ W]	[Valid=811 /-] [Invalid=147 /-]

Value	Label	Cases	Percentage
1	SI	64	7.9%
2	NO	747	92.1%
-7	No aplica, Institucionalizado	34	
-6	No aplica, Fallecido	113	
-2	No contesta	0	
-1	No sabe	0	

Warning: these figures indicate the number of cases found in the data file. They cannot be interpreted as summary statistics of the population of interest.

189_w3: L89. COMO ES SU AUDICION

Information	[Type= continuous] [Format=numeric] [Range= 1-5] [Missing=*]
Statistics [NW/ W]	[Valid=809 /-] [Invalid=149 /-]

Value	Label	Cases	Percentage
1	EXCELENTE	147	18.2%
2	MUY BUENA	63	7.8%
3	BUENA	302	37.3%
4	REGULAR	232	28.7%
5	MALA	65	8.0%
-7	No aplica, Institucionalizado	34	
-6	No aplica, Fallecido	113	
-2	No contesta	2	
-1	No sabe	0	

Warning: these figures indicate the number of cases found in the data file. They cannot be interpreted as summary statistics of the population of interest.

190_1_w3: L90_1. RAZON PARA NO USAR AUDIFONOS O APARATOS PARA OIR: LE MOLESTAN O NO LE GUSTAN

Information	[Type= discrete] [Format=numeric] [Range= 0-1] [Missing=*]
Statistics [NW/ W]	[Valid=299 /-] [Invalid=659 /-]

Value	Label	Cases	Percentage
0	NO	267	89.3%
1	SI	32	10.7%
-7	No aplica, Institucionalizado	34	
-6	No aplica, Fallecido	113	
-3	No aplica	512	

Warning: these figures indicate the number of cases found in the data file. They cannot be interpreted as summary statistics of the population of interest.

190_2_w3: L90_2. RAZON PARA NO USAR AUDIFONOS O APARATOS PARA OIR: LE MOLESTAN O NO LE GUSTAN

Information	[Type= discrete] [Format=numeric] [Range= 0-1] [Missing=*]
Statistics [NW/ W]	[Valid=299 /-] [Invalid=659 /-]

Value	Label	Cases	Percentage
0	NO	283	94.6%
1	SI	16	5.4%
-7	No aplica, Institucionalizado	34	
-6	No aplica, Fallecido	113	
-3	No aplica	512	

Warning: these figures indicate the number of cases found in the data file. They cannot be interpreted as summary statistics of the population of interest.

190_3_w3: L90_3. RAZON PARA NO USAR AUDIFONOS O APARATOS PARA OIR: NO TIENE RECETA

Information	[Type= discrete] [Format=numeric] [Range= 0-1] [Missing=*]
Statistics [NW/ W]	[Valid=299 /-] [Invalid=659 /-]

Value	Label	Cases	Percentage
0	NO	259	86.6%
1	SI	40	13.4%
-7	No aplica, Institucionalizado	34	
-6	No aplica, Fallecido	113	
-3	No aplica	512	

Warning: these figures indicate the number of cases found in the data file. They cannot be interpreted as summary statistics of the population of interest.

190_4_w3: L90_4. RAZON PARA NO USAR AUDIFONOS O APARATOS PARA OIR: NO HA TENIDO LA OPORTUNIDAD DE IR AL MEDICO

Information	[Type= discrete] [Format=numeric] [Range= 0-1] [Missing=*]
Statistics [NW/ W]	[Valid=299 /-] [Invalid=659 /-]

Value	Label	Cases	Percentage
0	NO	250	83.6%
1	SI	49	16.4%
-7	No aplica, Institucionalizado	34	
-6	No aplica, Fallecido	113	
-3	No aplica	512	

Warning: these figures indicate the number of cases found in the data file. They cannot be interpreted as summary statistics of the population of interest.

190_5_w3: L90_5. RAZON PARA NO USAR AUDIFONOS O APARATOS PARA OIR: LOS QUE TIENE NO LE SIRVEN

Information	[Type= discrete] [Format=numeric] [Range= 0-1] [Missing=*]
Statistics [NW/ W]	[Valid=299 /-] [Invalid=659 /-]

Value	Label	Cases	Percentage
0	NO	271	90.6%
1	SI	28	9.4%
-7	No aplica, Institucionalizado	34	
-6	No aplica, Fallecido	113	
-3	No aplica	512	

Warning: these figures indicate the number of cases found in the data file. They cannot be interpreted as summary statistics of the population of interest.

190_6_w3: L90_6. RAZON PARA NO USAR AUDIFONOS O APARATOS PARA OIR: OTRO

Information	[Type= discrete] [Format=numeric] [Range= 0-1] [Missing=*]
--------------------	--

190_6_w3: L90_6. RAZON PARA NO USAR AUDIFONOS O APARATOS PARA OIR: OTRO

Statistics [NW/ W] [Valid=299 /-] [Invalid=659 /-]

Value	Label	Cases	Percentage
0	NO	293	98.0%
1	SI	6	2.0%
-7	No aplica, Institucionalizado	34	
-6	No aplica, Fallecido	113	
-3	No aplica	512	

*Warning: these figures indicate the number of cases found in the data file. They cannot be interpreted as summary statistics of the population of interest.***# 190_7_w3: L90_7. RAZON PARA NO USAR AUDIFONOS O APARATOS PARA OIR: CREE QUE NO LOS NECESITA**

Information [Type= discrete] [Format=numeric] [Range= 0-1] [Missing=*]

Statistics [NW/ W] [Valid=299 /-] [Invalid=659 /-]

Value	Label	Cases	Percentage
0	NO	264	88.3%
1	SI	35	11.7%
-7	No aplica, Institucionalizado	34	
-6	No aplica, Fallecido	113	
-3	No aplica	512	

*Warning: these figures indicate the number of cases found in the data file. They cannot be interpreted as summary statistics of the population of interest.***# 190_8_w3: L90_8. RAZON PARA NO USAR AUDIFONOS O APARATOS PARA OIR: EL MEDICO NO SE LO HA RECOMENDADO**

Information [Type= discrete] [Format=numeric] [Range= 0-1] [Missing=*]

Statistics [NW/ W] [Valid=299 /-] [Invalid=659 /-]

Value	Label	Cases	Percentage
0	NO	194	64.9%
1	SI	105	35.1%
-7	No aplica, Institucionalizado	34	
-6	No aplica, Fallecido	113	
-3	No aplica	512	

*Warning: these figures indicate the number of cases found in the data file. They cannot be interpreted as summary statistics of the population of interest.***# 191_w3: L91. LE FALTAN ALGUNOS DIENTES O MUELAS**

Information [Type= continuous] [Format=numeric] [Range= 0-4] [Missing=*]

Statistics [NW/ W] [Valid=809 /-] [Invalid=149 /-]

Value	Label	Cases	Percentage
0	NO	23	2.8%
1	SI, UNOS POCOS (HASTA CUATRO)	161	19.9%
2	SI, BASTANTES (MAS DE CUATRO Y MENOS DE LA MITAD)	135	16.7%
3	SI, LA MAYORIA (LA MITAD O MAS)	266	32.9%
4	LE FALTAN TODOS LOS DIENTES Y MUELAS	224	27.7%
-7	No aplica, Institucionalizado	34	
-6	No aplica, Fallecido	113	
-2	No contesta	0	
-1	No sabe	2	

191_w3: L91. LE FALTAN ALGUNOS DIENTES O MUELAS

Warning: these figures indicate the number of cases found in the data file. They cannot be interpreted as summary statistics of the population of interest.

192_w3: L92. HA TENIDO DIFICULTADES PARA MASTICAR SU COMIDA EN EL ULTIMO AÑO

Information [Type= discrete] [Format=numeric] [Range= 1-2] [Missing=*]

Statistics [NW/ W] [Valid=811 /-] [Invalid=147 /-]

Value	Label	Cases	Percentage
1	SI	219	27.0%
2	NO	592	73.0%
-7	No aplica, Institucionalizado	34	
-6	No aplica, Fallecido	113	
-2	No contesta	0	
-1	No sabe	0	

Warning: these figures indicate the number of cases found in the data file. They cannot be interpreted as summary statistics of the population of interest.

193_1_w3: L93_1. RAZON PARA TENER PROBLEMAS MASTICANDO SU COMIDA: NO TIENE PUENTES, DIENTES O DENTADURA POSTIZOS

Information [Type= discrete] [Format=numeric] [Range= 0-1] [Missing=*]

Statistics [NW/ W] [Valid=219 /-] [Invalid=739 /-]

Value	Label	Cases	Percentage
0	NO	108	49.3%
1	SI	111	50.7%
-7	No aplica, Institucionalizado	34	
-6	No aplica, Fallecido	113	
-3	No aplica	592	

Warning: these figures indicate the number of cases found in the data file. They cannot be interpreted as summary statistics of the population of interest.

193_2_w3: L93_2. RAZON PARA TENER PROBLEMAS MASTICANDO SU COMIDA: NO QUIERE USARLOS PORQUE NO LE GUSTAN

Information [Type= discrete] [Format=numeric] [Range= 0-1] [Missing=*]

Statistics [NW/ W] [Valid=219 /-] [Invalid=739 /-]

Value	Label	Cases	Percentage
0	NO	206	94.1%
1	SI	13	5.9%
-7	No aplica, Institucionalizado	34	
-6	No aplica, Fallecido	113	
-3	No aplica	592	

Warning: these figures indicate the number of cases found in the data file. They cannot be interpreted as summary statistics of the population of interest.

193_3_w3: L93_3. RAZON PARA TENER PROBLEMAS MASTICANDO SU COMIDA: LE MOLESTAN O NO SE ACOSTUMBRA

Information [Type= discrete] [Format=numeric] [Range= 0-1] [Missing=*]

Statistics [NW/ W] [Valid=219 /-] [Invalid=739 /-]

Value	Label	Cases	Percentage
0	NO	164	74.9%
1	SI	55	25.1%
-7	No aplica, Institucionalizado	34	
-6	No aplica, Fallecido	113	
-3	No aplica	592	

193_3_w3: L93_3. RAZON PARA TENER PROBLEMAS MASTICANDO SU COMIDA: LE MOLESTAN O NO SE ACOSTUMBRA

Warning: these figures indicate the number of cases found in the data file. They cannot be interpreted as summary statistics of the population of interest.

193_4_w3: L93_4. RAZON PARA TENER PROBLEMAS MASTICANDO SU COMIDA: SE LE ROMPIERON O PERDIERON

Information [Type= discrete] [Format=numeric] [Range= 0-1] [Missing=*]

Statistics [NW/ W] [Valid=219 /-] [Invalid=739 /-]

Value	Label	Cases	Percentage
0	NO	210	95.9%
1	SI	9	4.1%
-7	No aplica, Institucionalizado	34	
-6	No aplica, Fallecido	113	
-3	No aplica	592	

Warning: these figures indicate the number of cases found in the data file. They cannot be interpreted as summary statistics of the population of interest.

193_5_w3: L93_5. RAZON PARA TENER PROBLEMAS MASTICANDO SU COMIDA: NO PUEDE USARLOS POR CONDICION DE SALUD

Information [Type= discrete] [Format=numeric] [Range= 0-1] [Missing=*]

Statistics [NW/ W] [Valid=219 /-] [Invalid=739 /-]

Value	Label	Cases	Percentage
0	NO	203	92.7%
1	SI	16	7.3%
-7	No aplica, Institucionalizado	34	
-6	No aplica, Fallecido	113	
-3	No aplica	592	

Warning: these figures indicate the number of cases found in the data file. They cannot be interpreted as summary statistics of the population of interest.

193_6_w3: L93_6. RAZON PARA TENER PROBLEMAS MASTICANDO SU COMIDA: NO VA AL DENTISTA PORQUE LE DA MIEDO

Information [Type= discrete] [Format=numeric] [Range= 0-1] [Missing=*]

Statistics [NW/ W] [Valid=219 /-] [Invalid=739 /-]

Value	Label	Cases	Percentage
0	NO	210	95.9%
1	SI	9	4.1%
-7	No aplica, Institucionalizado	34	
-6	No aplica, Fallecido	113	
-3	No aplica	592	

Warning: these figures indicate the number of cases found in the data file. They cannot be interpreted as summary statistics of the population of interest.

193_7_w3: L93_7. OTRA RAZON PARA TENER PROBLEMAS MASTICANDO SU COMIDA

Information [Type= discrete] [Format=numeric] [Range= 0-1] [Missing=*]

Statistics [NW/ W] [Valid=219 /-] [Invalid=739 /-]

Value	Label	Cases	Percentage
0	NO	204	93.2%
1	SI	15	6.8%
-7	No aplica, Institucionalizado	34	
-6	No aplica, Fallecido	113	
-3	No aplica	592	

193_7_w3: L93_7. OTRA RAZON PARA TENER PROBLEMAS MASTICANDO SU COMIDA

Warning: these figures indicate the number of cases found in the data file. They cannot be interpreted as summary statistics of the population of interest.

L93_8_W3: L93_8. RAZON PARA TENER PROBLEMAS MASTICANDO SU COMIDA: DOLOR EN ENCIAS, DIENTES O MUELAS

Information [Type= discrete] [Format=numeric] [Range= 0-1] [Missing=*]

Statistics [NW/ W] [Valid=219 /-] [Invalid=739 /-]

Value	Label	Cases	Percentage
0	NO	203	92.7%
1	SI	16	7.3%
-7	No aplica, Institucionalizado	34	
-6	No aplica, Fallecido	113	
-3	No aplica	592	

Warning: these figures indicate the number of cases found in the data file. They cannot be interpreted as summary statistics of the population of interest.

196_w3: L96. LE HAN HECHO UN EXAMEN RECTAL O UNA PRUEBA DE SANGRE PARA LA PROSTATA EN EL ULTIMO AÑO

Information [Type= continuous] [Format=numeric] [Range= 1-2] [Missing=*]

Statistics [NW/ W] [Valid=282 /-] [Invalid=676 /-]

Value	Label	Cases	Percentage
1	SI	159	56.4%
2	NO	123	43.6%
-7	No aplica, Institucionalizado	34	
-6	No aplica, Fallecido	113	
-3	No disponible	1	
-2	No contesta	0	
-1	No sabe	5	

Warning: these figures indicate the number of cases found in the data file. They cannot be interpreted as summary statistics of the population of interest.

197_w3: L97. TIENE QUE ORINAR CON MUCHA FRECUENCIA

Information [Type= discrete] [Format=numeric] [Range= 1-2] [Missing=*]

Statistics [NW/ W] [Valid=230 /-] [Invalid=728 /-]

Value	Label	Cases	Percentage
1	SI	135	58.7%
2	NO	95	41.3%
-7	No aplica, Institucionalizado	34	
-6	No aplica, Fallecido	113	
-5	No aplica, Proxy	194	
-3	No disponible	1	
-2	No contesta	0	
-1	No sabe	0	
Sysmiss		386	

Warning: these figures indicate the number of cases found in the data file. They cannot be interpreted as summary statistics of the population of interest.

198_w3: L98. SIENTE QUE, A PESAR DE TENER GANAS, EL CHORRO ES DEBIL Y PEQUEÑO**Information** [Type= continuous] [Format=numeric] [Range= 1-2] [Missing=*]**Statistics [NW/ W]** [Valid=228 /-] [Invalid=730 /-]

Value	Label	Cases	Percentage
1	SI	98	43.0%
2	NO	130	57.0%
-7	No aplica, Institucionalizado	34	
-6	No aplica, Fallecido	113	
-5	No aplica, Proxy	194	
-3	No disponible	1	
-2	No contesta	1	
-1	No sabe	1	

*Warning: these figures indicate the number of cases found in the data file. They cannot be interpreted as summary statistics of the population of interest.***# 199_w3: L99. SIENTE ARDOR, O QUE LE QUEMA, AL ORINAR****Information** [Type= continuous] [Format=numeric] [Range= 1-2] [Missing=*]**Statistics [NW/ W]** [Valid=229 /-] [Invalid=729 /-]

Value	Label	Cases	Percentage
1	SI	34	14.8%
2	NO	195	85.2%
-7	No aplica, Institucionalizado	34	
-6	No aplica, Fallecido	113	
-5	No aplica, Proxy	194	
-3	No disponible	1	
-2	No contesta	0	
-1	No sabe	1	

*Warning: these figures indicate the number of cases found in the data file. They cannot be interpreted as summary statistics of the population of interest.***# 1100_w3: L100. TIENE QUE ORINAR TRES VECES O MAS DURANTE LA NOCHE****Information** [Type= continuous] [Format=numeric] [Range= 1-2] [Missing=*]**Statistics [NW/ W]** [Valid=228 /-] [Invalid=730 /-]

Value	Label	Cases	Percentage
1	SI	118	51.8%
2	NO	110	48.2%
-7	No aplica, Institucionalizado	34	
-6	No aplica, Fallecido	113	
-5	No aplica, Proxy	194	
-3	No disponible	1	
-2	No contesta	0	
-1	No sabe	2	

*Warning: these figures indicate the number of cases found in the data file. They cannot be interpreted as summary statistics of the population of interest.***# 1101_w3: L101. ALGUN DOCTOR LE HA DICHO QUE PADECE DE ALZHEIMER****Information** [Type= discrete] [Format=numeric] [Range= 1-2] [Missing=*]**Statistics [NW/ W]** [Valid=811 /-] [Invalid=147 /-]

Value	Label	Cases	Percentage
1	SI	59	7.3%

I101_w3: L101. ALGUN DOCTOR LE HA DICHO QUE PADECE DE ALZHEIMER

Value	Label	Cases	Percentage
2	NO	752	92.7%
-7	No aplica, Institucionalizado	34	
-6	No aplica, Fallecido	113	
-2	No contesta	0	
-1	No sabe	0	

Warning: these figures indicate the number of cases found in the data file. They cannot be interpreted as summary statistics of the population of interest.

I102_w3: L102. EDAD LE DIAGNOSTICARON EL ALZHEIMER

Information	[Type= continuous] [Format=numeric] [Range= 60-95] [Missing=*]
Statistics [NW/ W]	[Valid=57 /-] [Invalid=901 /-] [Mean=81.035 /-] [StdDev=6.949 /-]

Value	Label	Cases	Percentage
-7	No aplica, Institucionalizado	34	
-6	No aplica, Fallecido	113	
-2	No contesta	0	
-1	No sabe	2	

Warning: these figures indicate the number of cases found in the data file. They cannot be interpreted as summary statistics of the population of interest.

I103_w3: L103. ALGUN DOCTOR LE HA DICHO QUE PADECE OTRO TIPO DE DEMENCIA

Information	[Type= continuous] [Format=numeric] [Range= 1-2] [Missing=*]
Statistics [NW/ W]	[Valid=809 /-] [Invalid=149 /-]

Value	Label	Cases	Percentage
1	SI	58	7.2%
2	NO	751	92.8%
-7	No aplica, Institucionalizado	34	
-6	No aplica, Fallecido	113	
-2	No contesta	1	
-1	No sabe	1	

Warning: these figures indicate the number of cases found in the data file. They cannot be interpreted as summary statistics of the population of interest.

I104_w3: L104. EDAD EN QUE LE DIAGNOSTICARON ESE OTRO TIPO DE DEMENCIA

Information	[Type= continuous] [Format=numeric] [Range= 18-97] [Missing=*]
Statistics [NW/ W]	[Valid=58 /-] [Invalid=900 /-] [Mean=81.466 /-] [StdDev=12.996 /-]

Value	Label	Cases	Percentage
-7	No aplica, Institucionalizado	34	
-6	No aplica, Fallecido	113	
-2	No contesta	0	
-1	No sabe	0	

Warning: these figures indicate the number of cases found in the data file. They cannot be interpreted as summary statistics of the population of interest.

I105_w3: L105. ALGUN DOCTOR LE HA DICHO QUE PADECE DE DEPRESION

Information	[Type= discrete] [Format=numeric] [Range= 1-2] [Missing=*]
Statistics [NW/ W]	[Valid=811 /-] [Invalid=147 /-]

Value	Label	Cases	Percentage
1	SI	123	15.2%
2	NO	688	84.8%
-7	No aplica, Institucionalizado	34	

1105_w3: L105. ALGUN DOCTOR LE HA DICHO QUE PADECE DE DEPRESION

Value	Label	Cases	Percentage
-6	No aplica, Fallecido	113	
-2	No contesta	0	
-1	No sabe	0	

Warning: these figures indicate the number of cases found in the data file. They cannot be interpreted as summary statistics of the population of interest.

1106_w3: L106. EDAD EN QUE LE DIAGNOSTICARON LA DEPRESION

Information	[Type= continuous] [Format=numeric] [Range= 15-92] [Missing=*]
Statistics [NW/ W]	[Valid=112 /-] [Invalid=846 /-] [Mean=65.616 /-] [StdDev=18.77 /-]

Value	Label	Cases	Percentage
-7	No aplica, Institucionalizado	34	
-6	No aplica, Fallecido	113	
-2	No contesta	1	
-1	No sabe	10	

Warning: these figures indicate the number of cases found in the data file. They cannot be interpreted as summary statistics of the population of interest.

1107_w3: L107. RECIBE USTED TRATAMIENTO PSIQUIATRICO O PSICOLOGICO PARA LA DEPRESION

Information	[Type= discrete] [Format=numeric] [Range= 1-2] [Missing=*]
Statistics [NW/ W]	[Valid=123 /-] [Invalid=835 /-]

Value	Label	Cases	Percentage
1	SI	60	48.8%
2	NO	63	51.2%
-7	No aplica, Institucionalizado	34	
-6	No aplica, Fallecido	113	
-2	No contesta	0	
-1	No sabe	0	
Sysmiss		688	

Warning: these figures indicate the number of cases found in the data file. They cannot be interpreted as summary statistics of the population of interest.

1108_w3: L108. HA TOMADO ALGUNA MEDICINA RECETADA PARA TRATAR LA DEPRESION EN EL ULTIMO AÑO

Information	[Type= continuous] [Format=numeric] [Range= 1-2] [Missing=*]
Statistics [NW/ W]	[Valid=122 /-] [Invalid=836 /-]

Value	Label	Cases	Percentage
1	SI	85	69.7%
2	NO	37	30.3%
-7	No aplica, Institucionalizado	34	
-6	No aplica, Fallecido	113	
-2	No contesta	0	
-1	No sabe	1	

Warning: these figures indicate the number of cases found in the data file. They cannot be interpreted as summary statistics of the population of interest.

1113_w3: L113. CUANTAS HORAS VE LA TV CADA DIA

Information	[Type= continuous] [Format=numeric] [Range= 0-18] [Missing=*]
Statistics [NW/ W]	[Valid=808 /-] [Invalid=150 /-] [Mean=4.246 /-] [StdDev=3.308 /-]

Value	Label	Cases	Percentage
-7	No aplica, Institucionalizado	34	

I113_w3: L113. CUANTAS HORAS VE LA TV CADA DIA

Value	Label	Cases	Percentage
-6	No aplica, Fallecido	113	
-2	No contesta	1	
-1	No sabe	2	

Warning: these figures indicate the number of cases found in the data file. They cannot be interpreted as summary statistics of the population of interest.

m1_w3: M1. TIENE PLAN MEDICO

Information	[Type= continuous] [Format=numeric] [Range= 1-2] [Missing=*]
Statistics [NW/ W]	[Valid=616 /-] [Invalid=342 /-]

Value	Label	Cases	Percentage
1	SI	615	99.8%
2	NO	1	0.2%
-7	No aplica, Institucionalizado	34	
-6	No aplica, Fallecido	113	
-5	No aplica, Proxy	194	
-2	No contesta	0	
-1	No sabe	1	

Warning: these figures indicate the number of cases found in the data file. They cannot be interpreted as summary statistics of the population of interest.

m2_1_w3: M2_1. TIPO DE PLAN MEDICO QUE TIENE: TARJETA DEL GOBIERNO, MI SALUD O VITAL

Information	[Type= discrete] [Format=numeric] [Range= 0-1] [Missing=*]
Statistics [NW/ W]	[Valid=615 /-] [Invalid=343 /-]

Value	Label	Cases	Percentage
0	NO	435	70.7%
1	SI	180	29.3%
-7	No aplica, Institucionalizado	34	
-6	No aplica, Fallecido	113	
-5	No aplica, Proxy	194	
Sysmiss		2	

Warning: these figures indicate the number of cases found in the data file. They cannot be interpreted as summary statistics of the population of interest.

m2_2_w3: M2_2. TIPO DE PLAN MEDICO QUE TIENE: MEDICARE PARTE A

Information	[Type= discrete] [Format=numeric] [Range= 0-1] [Missing=*]
Statistics [NW/ W]	[Valid=615 /-] [Invalid=343 /-]

Value	Label	Cases	Percentage
0	NO	89	14.5%
1	SI	526	85.5%
-7	No aplica, Institucionalizado	34	
-6	No aplica, Fallecido	113	
-5	No aplica, Proxy	194	
Sysmiss		2	

Warning: these figures indicate the number of cases found in the data file. They cannot be interpreted as summary statistics of the population of interest.

m2_3_w3: M2_3. TIPO DE PLAN MEDICO QUE TIENE: MEDICARE PARTE B

Information	[Type= discrete] [Format=numeric] [Range= 0-1] [Missing=*]
Statistics [NW/ W]	[Valid=615 /-] [Invalid=343 /-]

m2_3_w3: M2_3. TIPO DE PLAN MEDICO QUE TIENE: MEDICARE PARTE B

Value	Label	Cases	Percentage
0	NO	108	17.6%
1	SI	507	82.4%
-7	No aplica, Institucionalizado	34	
-6	No aplica, Fallecido	113	
-5	No aplica, Proxy	194	
Sysmiss		2	

Warning: these figures indicate the number of cases found in the data file. They cannot be interpreted as summary statistics of the population of interest.

m2_4_w3: M2_4. TIPO DE PLAN MEDICO QUE TIENE: MEDICARE PARTE D

Information	[Type= discrete] [Format=numeric] [Range= 0-1] [Missing=*]
Statistics [NW/ W]	[Valid=615 /-] [Invalid=343 /-]

Value	Label	Cases	Percentage
0	NO	509	82.8%
1	SI	106	17.2%
-7	No aplica, Institucionalizado	34	
-6	No aplica, Fallecido	113	
-5	No aplica, Proxy	194	
Sysmiss		2	

Warning: these figures indicate the number of cases found in the data file. They cannot be interpreted as summary statistics of the population of interest.

m2_5_w3: M2_5. TIPO DE PLAN MEDICO QUE TIENE: UN PLAN COMPLEMENTARIO DE MEDICARE

Information	[Type= discrete] [Format=numeric] [Range= 0-1] [Missing=*]
Statistics [NW/ W]	[Valid=615 /-] [Invalid=343 /-]

Value	Label	Cases	Percentage
0	NO	475	77.2%
1	SI	140	22.8%
-7	No aplica, Institucionalizado	34	
-6	No aplica, Fallecido	113	
-5	No aplica, Proxy	194	
Sysmiss		2	

Warning: these figures indicate the number of cases found in the data file. They cannot be interpreted as summary statistics of the population of interest.

m2_6_w3: M2_6. TIPO DE PLAN MEDICO QUE TIENE: UN PLAN ADVANTAGE

Information	[Type= discrete] [Format=numeric] [Range= 0-1] [Missing=*]
Statistics [NW/ W]	[Valid=615 /-] [Invalid=343 /-]

Value	Label	Cases	Percentage
0	NO	402	65.4%
1	SI	213	34.6%
-7	No aplica, Institucionalizado	34	
-6	No aplica, Fallecido	113	
-5	No aplica, Proxy	194	
Sysmiss		2	

Warning: these figures indicate the number of cases found in the data file. They cannot be interpreted as summary statistics of the population of interest.

m2_7_w3: M2_7. TIPO DE PLAN MEDICO QUE TIENE: UN PLAN PRIVADO INDIVIDUAL DE SALUD

Information	[Type= discrete] [Format=numeric] [Range= 0-1] [Missing=*]
--------------------	--

# m2_7_w3: M2_7. TIPO DE PLAN MEDICO QUE TIENE: UN PLAN PRIVADO INDIVIDUAL DE SALUD			
Statistics [NW/ W]		[Valid=615 /-] [Invalid=343 /-]	
Value	Label	Cases	Percentage
0	NO	576	93.7%
1	SI	39	6.3%
-7	No aplica, Institucionalizado	34	
-6	No aplica, Fallecido	113	
-5	No aplica, Proxy	194	
Sysmiss		2	
<i>Warning: these figures indicate the number of cases found in the data file. They cannot be interpreted as summary statistics of the population of interest.</i>			
# m2_8_w3: M2_8. TIPO DE PLAN MEDICO QUE TIENE: UN PLAN PRIVADO A TRAVES DE ALGUNA ORGANIZACION			
Information		[Type= discrete] [Format=numeric] [Range= 0-1] [Missing=*]	
Statistics [NW/ W]		[Valid=615 /-] [Invalid=343 /-]	
Value	Label	Cases	Percentage
0	NO	566	92.0%
1	SI	49	8.0%
-7	No aplica, Institucionalizado	34	
-6	No aplica, Fallecido	113	
-5	No aplica, Proxy	194	
Sysmiss		2	
<i>Warning: these figures indicate the number of cases found in the data file. They cannot be interpreted as summary statistics of the population of interest.</i>			
# m3_w3: M3. NUMERO DE VECES EN TOTAL QUE ESTUVO HOSPITALIZADO(A) EN LOS ULTIMOS DOCE MESES			
Information		[Type= continuous] [Format=numeric] [Range= 0-23] [Missing=*]	
Statistics [NW/ W]		[Valid=617 /-] [Invalid=341 /-] [Mean=0.327 /-] [StdDev=1.323 /-]	
Value	Label	Cases	Percentage
-7	No aplica, Institucionalizado	34	
-6	No aplica, Fallecido	113	
-5	No aplica, Proxy	194	
-2	No contesta	0	
-1	No sabe	0	
<i>Warning: these figures indicate the number of cases found in the data file. They cannot be interpreted as summary statistics of the population of interest.</i>			
# m6_w3: M6. NUMERO DE VECES QUE HA IDO A LA SALA DE EMERGENCIA EN LOS ULTIMOS DOCE MESES			
Information		[Type= continuous] [Format=numeric] [Range= 0-15] [Missing=*]	
Statistics [NW/ W]		[Valid=616 /-] [Invalid=342 /-] [Mean=0.74 /-] [StdDev=1.395 /-]	
Value	Label	Cases	Percentage
-7	No aplica, Institucionalizado	34	
-6	No aplica, Fallecido	113	
-5	No aplica, Proxy	194	
-2	No contesta	0	
-1	No sabe	1	
<i>Warning: these figures indicate the number of cases found in the data file. They cannot be interpreted as summary statistics of the population of interest.</i>			

m9_w3: M9. NUMERO DE VECES QUE HA IDO A LA CONSULTA DEL MEDICO EN LOS ULTIMOS DOCE MESES

Information [Type= continuous] [Format=numeric] [Range= 0-28] [Missing=*]

Statistics [NW/ W] [Valid=615 /-] [Invalid=343 /-] [Mean=4.255 /-] [StdDev=3.7 /-]

Value	Label	Cases	Percentage
-7	No aplica, Institucionalizado	34	
-6	No aplica, Fallecido	113	
-5	No aplica, Proxy	194	
-2	No contesta	0	
-1	No sabe	2	

Warning: these figures indicate the number of cases found in the data file. They cannot be interpreted as summary statistics of the population of interest.

m15_w3: M15. EN LOS ULTIMOS DOCE MESES LE INDICARON QUE DEBIA HACERSE ALGUNOS EXAMENES O PRUEBAS DE LABORATORIO SIN INCLUIR LAS PRUEBAS HECHAS PARA UNA HOSPITALIZACION

Information [Type= continuous] [Format=numeric] [Range= 1-2] [Missing=*]

Statistics [NW/ W] [Valid=616 /-] [Invalid=342 /-]

Value	Label	Cases	Percentage
1	SI	569	92.4%
2	NO	47	7.6%
-7	No aplica, Institucionalizado	34	
-6	No aplica, Fallecido	113	
-5	No aplica, Proxy	194	
-2	No contesta	0	
-1	No sabe	1	

Warning: these figures indicate the number of cases found in the data file. They cannot be interpreted as summary statistics of the population of interest.

m16_w3: M16. SE HIZO ESOS EXAMENES O PRUEBAS DE LABORATORIO

Information [Type= discrete] [Format=numeric] [Range= 1-3] [Missing=*]

Statistics [NW/ W] [Valid=569 /-] [Invalid=389 /-]

Value	Label	Cases	Percentage
1	SI, LOS HIZO TODOS	536	94.2%
2	SE HIZO SOLO ALGUNOS	14	2.5%
3	NO LOS HIZO	19	3.3%
-7	No aplica, Institucionalizado	34	
-6	No aplica, Fallecido	113	
-5	No aplica, Proxy	194	
-2	No contesta	0	
-1	No sabe	0	
Sysmiss		48	

Warning: these figures indicate the number of cases found in the data file. They cannot be interpreted as summary statistics of the population of interest.

m17_1_w3: M17_1. NO SE HIZO LOS EXAMENES O PRUEBAS DE LABORATORIO QUE SE LE INDICARON: POR FALTA DE TRANSPORTACION

Information [Type= discrete] [Format=numeric] [Range= 0-1] [Missing=*]

Statistics [NW/ W] [Valid=34 /-] [Invalid=924 /-]

Value	Label	Cases	Percentage
0	NO	31	91.2%

m17_1_w3: M17_1. NO SE HIZO LOS EXAMENES O PRUEBAS DE LABORATORIO QUE SE LE INDICARON: POR FALTA DE TRANSPORTACION

Value	Label	Cases	Percentage
1	SI	3	8.8%
-7	No aplica, Institucionalizado	34	
-6	No aplica, Fallecido	113	
-5	No aplica, Proxy	194	
-3	No aplica	583	

Warning: these figures indicate the number of cases found in the data file. They cannot be interpreted as summary statistics of the population of interest.

m17_2_w3: M17_2. NO SE HIZO LOS EXAMENES O PRUEBAS DE LABORATORIO QUE SE LE INDICARON: LE REQUIEREN MUCHO TIEMPO

Information	[Type= discrete] [Format=numeric] [Range= 0-1] [Missing=*]
Statistics [NW/ W]	[Valid=34 /-] [Invalid=924 /-]

Value	Label	Cases	Percentage
0	NO	33	97.1%
1	SI	1	2.9%
-7	No aplica, Institucionalizado	34	
-6	No aplica, Fallecido	113	
-5	No aplica, Proxy	194	
-3	No aplica	583	

Warning: these figures indicate the number of cases found in the data file. They cannot be interpreted as summary statistics of the population of interest.

m17_3_w3: M17_3. NO SE HIZO LOS EXAMENES O PRUEBAS DE LABORATORIO QUE SE LE INDICARON: NO PODIA PAGARLOS

Information	[Type= discrete] [Format=numeric] [Range= 0-1] [Missing=*]
Statistics [NW/ W]	[Valid=34 /-] [Invalid=924 /-]

Value	Label	Cases	Percentage
0	NO	34	100.0%
1	SI	0	
-7	No aplica, Institucionalizado	34	
-6	No aplica, Fallecido	113	
-5	No aplica, Proxy	194	
-3	No aplica	583	

Warning: these figures indicate the number of cases found in the data file. They cannot be interpreted as summary statistics of the population of interest.

m17_4_w3: M17_4. NO SE HIZO LOS EXAMENES O PRUEBAS DE LABORATORIO QUE SE LE INDICARON: CONSIDERO QUE EL PROBLEMA NO ERA GRAVE

Information	[Type= discrete] [Format=numeric] [Range= 0-1] [Missing=*]
Statistics [NW/ W]	[Valid=34 /-] [Invalid=924 /-]

Value	Label	Cases	Percentage
0	NO	32	94.1%
1	SI	2	5.9%
-7	No aplica, Institucionalizado	34	
-6	No aplica, Fallecido	113	
-5	No aplica, Proxy	194	
-3	No aplica	583	

Warning: these figures indicate the number of cases found in the data file. They cannot be interpreted as summary statistics of the population of interest.

m17_5_w3: M17_5. NO SE HIZO LOS EXAMENES O PRUEBAS DE LABORATORIO QUE SE LE INDICARON: EL PLAN MEDICO NO LO CUBRIA

Information [Type= discrete] [Format=numeric] [Range= 0-1] [Missing=*]

Statistics [NW/ W] [Valid=34 /-] [Invalid=924 /-]

Value	Label	Cases	Percentage
0	NO	34	100.0%
1	SI	0	
-7	No aplica, Institucionalizado	34	
-6	No aplica, Fallecido	113	
-5	No aplica, Proxy	194	
-3	No aplica	583	

Warning: these figures indicate the number of cases found in the data file. They cannot be interpreted as summary statistics of the population of interest.

m17_6_w3: M17_6. NO SE HIZO LOS EXAMENES O PRUEBAS DE LABORATORIO QUE SE LE INDICARON: LA CITA ES DESPUES, ESTA EN ESPERA

Information [Type= discrete] [Format=numeric] [Range= 0-1] [Missing=*]

Statistics [NW/ W] [Valid=34 /-] [Invalid=924 /-]

Value	Label	Cases	Percentage
0	NO	16	47.1%
1	SI	18	52.9%
-7	No aplica, Institucionalizado	34	
-6	No aplica, Fallecido	113	
-5	No aplica, Proxy	194	
-3	No aplica	583	

Warning: these figures indicate the number of cases found in the data file. They cannot be interpreted as summary statistics of the population of interest.

m17_7_w3: M17_7. NO SE HIZO LOS EXAMENES O PRUEBAS DE LABORATORIO QUE SE LE INDICARON: OTRO

Information [Type= discrete] [Format=numeric] [Range= 0-1] [Missing=*]

Statistics [NW/ W] [Valid=34 /-] [Invalid=924 /-]

Value	Label	Cases	Percentage
0	NO	29	85.3%
1	SI	5	14.7%
-7	No aplica, Institucionalizado	34	
-6	No aplica, Fallecido	113	
-5	No aplica, Proxy	194	
-3	No aplica	583	

Warning: these figures indicate the number of cases found in the data file. They cannot be interpreted as summary statistics of the population of interest.

m17_8_w3: M17_8. NO SE HIZO LOS EXAMENES O PRUEBAS DE LABORATORIO QUE SE LE INDICARON: POR MIEDO

Information [Type= discrete] [Format=numeric] [Range= 0-1] [Missing=*]

Statistics [NW/ W] [Valid=617 /-] [Invalid=341 /-]

Value	Label	Cases	Percentage
0	NO	617	100.0%
1	SI	0	
-7	No aplica, Institucionalizado	34	
-6	No aplica, Fallecido	113	

m17_8_w3: M17_8. NO SE HIZO LOS EXAMENES O PRUEBAS DE LABORATORIO QUE SE LE INDICARON: POR MIEDO

Value	Label	Cases	Percentage
-5	No aplica, Proxy	194	

Warning: these figures indicate the number of cases found in the data file. They cannot be interpreted as summary statistics of the population of interest.

m17_9_w3: M17_9. NO SE HIZO LOS EXAMENES O PRUEBAS DE LABORATORIO QUE SE LE INDICARON: NO QUIERE, NO LE GUSTA O POR NEGLIGENCIA

Information	[Type= discrete] [Format=numeric] [Range= 0-1] [Missing=*]
--------------------	--

Statistics [NW/ W]	[Valid=617 /-] [Invalid=341 /-]
---------------------------	---------------------------------

Value	Label	Cases	Percentage
0	NO	614	99.5%
1	SI	3	0.5%
-7	No aplica, Institucionalizado	34	
-6	No aplica, Fallecido	113	
-5	No aplica, Proxy	194	

Warning: these figures indicate the number of cases found in the data file. They cannot be interpreted as summary statistics of the population of interest.

m20_w3: M20. HA RECIBIDO LA VACUNA CONTRA LA INFLUENZA EN EL ULTIMO AÑO

Information	[Type= continuous] [Format=numeric] [Range= 1-2] [Missing=*]
--------------------	--

Statistics [NW/ W]	[Valid=616 /-] [Invalid=342 /-]
---------------------------	---------------------------------

Value	Label	Cases	Percentage
1	SI	295	47.9%
2	NO	321	52.1%
-7	No aplica, Institucionalizado	34	
-6	No aplica, Fallecido	113	
-5	No aplica, Proxy	194	
-2	No contesta	0	
-1	No sabe	1	

Warning: these figures indicate the number of cases found in the data file. They cannot be interpreted as summary statistics of the population of interest.

m23_w3: M23. NUMERO DE DIAS QUE TUVO QUE ESPERAR HASTA LA PRIMERA CITA DISPONIBLE (cita con un médico generalista, un médico de familia o un internista)

Information	[Type= continuous] [Format=numeric] [Range= 0-365] [Missing=*]
--------------------	--

Statistics [NW/ W]	[Valid=590 /-] [Invalid=368 /-] [Mean=12.086 /-] [StdDev=39.29 /-]
---------------------------	--

Value	Label	Cases	Percentage
-7	No aplica, Institucionalizado	34	
-6	No aplica, Fallecido	113	
-5	No aplica, Proxy	194	
-2	No contesta	7	
-1	No sabe	20	

Warning: these figures indicate the number of cases found in the data file. They cannot be interpreted as summary statistics of the population of interest.

m24_w3: M24. NUMERO DE DIAS QUE TUVO QUE ESPERAR HASTA LA PRIMERA CITA DISPONIBLE (cita con un médico especialista)

Information	[Type= continuous] [Format=numeric] [Range= 0-365] [Missing=*]
--------------------	--

Statistics [NW/ W]	[Valid=585 /-] [Invalid=373 /-] [Mean=23.147 /-] [StdDev=56.297 /-]
---------------------------	---

Value	Label	Cases	Percentage
-7	No aplica, Institucionalizado	34	

m24_w3: M24. NUMERO DE DIAS QUE TUVO QUE ESPERAR HASTA LA PRIMERA CITA DISPONIBLE (cita con un médico especialista)

Value	Label	Cases	Percentage
-6	No aplica, Fallecido	113	
-5	No aplica, Proxy	194	
-2	No contesta	12	
-1	No sabe	20	

Warning: these figures indicate the number of cases found in the data file. They cannot be interpreted as summary statistics of the population of interest.

m25_w3: M25. EN LOS ULTIMOS DOCE MESES, LE FUE IMPOSIBLE CONSEGUIR UNA CITA CON UN MEDICO O PARA UN SERVICIO DE SALUD TAN PRONTO COMO PENSO QUE LA NECESITABA

Information	[Type= continuous] [Format=numeric] [Range= 1-2] [Missing=*]
Statistics [NW/ W]	[Valid=613 /-] [Invalid=345 /-]

Value	Label	Cases	Percentage
1	SI	94	15.3%
2	NO	519	84.7%
-7	No aplica, Institucionalizado	34	
-6	No aplica, Fallecido	113	
-5	No aplica, Proxy	194	
-2	No contesta	2	
-1	No sabe	2	

Warning: these figures indicate the number of cases found in the data file. They cannot be interpreted as summary statistics of the population of interest.

m26_w3: M26. CON QUE TIPO DE MEDICO O SERVICIO LE OCURRIO ESTO

Information	[Type= continuous] [Format=numeric] [Range= 1-4] [Missing=*]
Statistics [NW/ W]	[Valid=92 /-] [Invalid=866 /-]

Value	Label	Cases	Percentage
1	Médico generalista	19	20.7%
2	Médico especialista	55	59.8%
3	Ambos tipos de médicos	6	6.5%
4	Otro tipo de servicio de salud	12	13.0%
-7	No aplica, Institucionalizado	34	
-6	No aplica, Fallecido	113	
-5	No aplica, Proxy	194	
-2	No contesta	0	
-1	No sabe	2	

Warning: these figures indicate the number of cases found in the data file. They cannot be interpreted as summary statistics of the population of interest.

m27_w3: M27. EN LOS ULTIMOS DOCE MESES, LE DIJERON EN UNA OFICINA DE UN MEDICO O UNA CLINICA QUE NO ACEPTABAN PACIENTES CON SU PLAN MEDICO

Information	[Type= continuous] [Format=numeric] [Range= 1-2] [Missing=*]
Statistics [NW/ W]	[Valid=614 /-] [Invalid=344 /-]

Value	Label	Cases	Percentage
1	SI	45	7.3%
2	NO	569	92.7%
-7	No aplica, Institucionalizado	34	
-6	No aplica, Fallecido	113	
-5	No aplica, Proxy	194	

m27_w3: M27. EN LOS ULTIMOS DOCE MESES, LE DIJERON EN UNA OFICINA DE UN MEDICO O UNA CLINICA QUE NO ACEPTABAN PACIENTES CON SU PLAN MEDICO

Value	Label	Cases	Percentage
-2	No contesta	0	
-1	No sabe	1	

Warning: these figures indicate the number of cases found in the data file. They cannot be interpreted as summary statistics of the population of interest.

m28_w3: M28. TIPO DE MEDICO O SERVICIO QUE LE OCURRIO ESTO

Information	[Type= continuous] [Format=numeric] [Range= 1-4] [Missing=*]
Statistics [NW/ W]	[Valid=43 /-] [Invalid=915 /-]

Value	Label	Cases	Percentage
1	Médico generalista	7	16.3%
2	Médico especialista	28	65.1%
3	Ambos tipos de médicos	2	4.7%
4	Otro tipo de servicio de salud	6	14.0%
-7	No aplica, Institucionalizado	34	
-6	No aplica, Fallecido	113	
-5	No aplica, Proxy	194	
-2	No contesta	0	
-1	No sabe	2	

Warning: these figures indicate the number of cases found in the data file. They cannot be interpreted as summary statistics of the population of interest.

m29_w3: M29. EN LOS ULTIMOS DOCE MESES, LE DIJERON EN UNA OFICINA DE UN MEDICO O UNA CLINICA QUE NO ACEPTABAN PACIENTES NUEVOS

Information	[Type= continuous] [Format=numeric] [Range= 1-2] [Missing=*]
Statistics [NW/ W]	[Valid=614 /-] [Invalid=344 /-]

Value	Label	Cases	Percentage
1	SI	29	4.7%
2	NO	585	95.3%
-7	No aplica, Institucionalizado	34	
-6	No aplica, Fallecido	113	
-5	No aplica, Proxy	194	
-2	No contesta	0	
-1	No sabe	3	

Warning: these figures indicate the number of cases found in the data file. They cannot be interpreted as summary statistics of the population of interest.

m30_w3: M30. TIPO DE MEDICO O SERVICIO CON EL CUAL LE OCURRIO ESTO

Information	[Type= continuous] [Format=numeric] [Range= 1-4] [Missing=*]
Statistics [NW/ W]	[Valid=28 /-] [Invalid=930 /-]

Value	Label	Cases	Percentage
1	Médico generalista	3	10.7%
2	Médico especialista	21	75.0%
3	Ambos tipos de médicos	1	3.6%
4	Otro tipo de servicio de salud	3	10.7%
-7	No aplica, Institucionalizado	34	
-6	No aplica, Fallecido	113	
-5	No aplica, Proxy	194	
-2	No contesta	0	

# m30_w3: M30. TIPO DE MEDICO O SERVICIO CON EL CUAL LE OCURRIO ESTO			
Value	Label	Cases	Percentage
-1	No sabe	1	
<i>Warning: these figures indicate the number of cases found in the data file. They cannot be interpreted as summary statistics of the population of interest.</i>			
# m31_w3: M31. ESTA SATISFECHO O INSATISFECHO CON LOS SERVICIOS QUE CUBRE SU PLAN MEDICO			
Information		[Type= continuous] [Format=numeric] [Range= 1-2] [Missing=*]	
Statistics [NW/ W]		[Valid=611 /-] [Invalid=347 /-]	
Value	Label	Cases	Percentage
1	Satisfecho	590	96.6%
2	Insatisfecho	21	3.4%
-7	No aplica, Institucionalizado	34	
-6	No aplica, Fallecido	113	
-5	No aplica, Proxy	194	
-2	No contesta	1	
-1	No sabe	3	
<i>Warning: these figures indicate the number of cases found in the data file. They cannot be interpreted as summary statistics of the population of interest.</i>			
# m32_w3: M32. ESTA USTED SATISFECHO O INSATISFECHO CON LA RED DE PROVEEDORES (MEDICOS Y OTROS SERVICIOS) QUE TIENE SU PLAN MEDICO			
Information		[Type= continuous] [Format=numeric] [Range= 1-2] [Missing=*]	
Statistics [NW/ W]		[Valid=607 /-] [Invalid=351 /-]	
Value	Label	Cases	Percentage
1	Satisfecho	584	96.2%
2	Insatisfecho	23	3.8%
-7	No aplica, Institucionalizado	34	
-6	No aplica, Fallecido	113	
-5	No aplica, Proxy	194	
-2	No contesta	2	
-1	No sabe	6	
<i>Warning: these figures indicate the number of cases found in the data file. They cannot be interpreted as summary statistics of the population of interest.</i>			
# m35_w3: M35. EN LOS ULTIMOS DOCE MESES NECESITO ALGUN SERVICIO MEDICO O DE SALUD Y NO PUDO CONSEGUIRLO			
Information		[Type= continuous] [Format=numeric] [Range= 1-2] [Missing=*]	
Statistics [NW/ W]		[Valid=614 /-] [Invalid=344 /-]	
Value	Label	Cases	Percentage
1	SI	65	10.6%
2	NO	549	89.4%
-7	No aplica, Institucionalizado	34	
-6	No aplica, Fallecido	113	
-5	No aplica, Proxy	194	
-2	No contesta	0	
-1	No sabe	3	
<i>Warning: these figures indicate the number of cases found in the data file. They cannot be interpreted as summary statistics of the population of interest.</i>			

m36_w3: M36. RAZON POR LA QUE NO PUDO CONSEGUIR ESE SERVICIO MEDICO O DE SALUD QUE NECESITABA

Information [Type= continuous] [Format=numeric] [Range= 1-11] [Missing=*]

Statistics [NW/ W] [Valid=64 /-] [Invalid=894 /-]

Value	Label	Cases	Percentage
1	Por falta de transportación	6	9.4%
2	Le requería mucho tiempo	2	3.1%
3	No podía pagarlos	0	
4	Consideró que el problema no era grave	2	3.1%
6	El plan médico no lo cubría	5	7.8%
7	La cita era para mucho tiempo después	18	28.1%
8	Otro	14	21.9%
9	No tenía referido del médico	5	7.8%
10	No tenía autorización del plan médico	2	3.1%
11	Por la pandemia	10	15.6%
-7	No aplica, Institucionalizado	34	
-6	No aplica, Fallecido	113	
-5	No aplica, Proxy	194	
-2	No contesta	0	
-1	No sabe	1	

Warning: these figures indicate the number of cases found in the data file. They cannot be interpreted as summary statistics of the population of interest.

n1_w3: N1. NUMERO DE MEDICINAS RECETADAS POR UN MEDICO QUE HA ESTADO TOMANDO REGULARMENTE EN EL ULTIMO AÑO

Information [Type= continuous] [Format=numeric] [Range= 0-61] [Missing=*]

Statistics [NW/ W] [Valid=617 /-] [Invalid=341 /-] [Mean=5.363 /-] [StdDev=3.768 /-]

Value	Label	Cases	Percentage
-7	No aplica, Institucionalizado	34	
-6	No aplica, Fallecido	113	
-5	No aplica, Proxy	194	
-2	No contesta	0	
-1	No sabe	0	

Warning: these figures indicate the number of cases found in the data file. They cannot be interpreted as summary statistics of the population of interest.

n2_w3: N2. NUMERO DE MEDICINAS SIN RECETA PERO RECOMENDADAS POR UN MEDICO QUE HA ESTADO TOMANDO REGULARMENTE EN EL ULTIMO AÑO

Information [Type= continuous] [Format=numeric] [Range= 0-12] [Missing=*]

Statistics [NW/ W] [Valid=616 /-] [Invalid=342 /-] [Mean=0.877 /-] [StdDev=1.507 /-]

Value	Label	Cases	Percentage
-7	No aplica, Institucionalizado	34	
-6	No aplica, Fallecido	113	
-5	No aplica, Proxy	194	
-2	No contesta	0	
-1	No sabe	1	

Warning: these figures indicate the number of cases found in the data file. They cannot be interpreted as summary statistics of the population of interest.

n3_w3: N3. NUMERO DE MEDICINAS SIN RECETA QUE NO FUERON RECOMENDADAS POR UN MEDICO QUE HA ESTADO TOMANDO REGULARMENTE EN EL ULTIMO AÑO

Information [Type= continuous] [Format=numeric] [Range= 0-8] [Missing=*]

Statistics [NW/ W] [Valid=617 /-] [Invalid=341 /-] [Mean=0.788 /-] [StdDev=1.27 /-]

Value	Label	Cases	Percentage
-7	No aplica, Institucionalizado	34	
-6	No aplica, Fallecido	113	
-5	No aplica, Proxy	194	
-2	No contesta	0	
-1	No sabe	0	

Warning: these figures indicate the number of cases found in the data file. They cannot be interpreted as summary statistics of the population of interest.

n5_w3: N5. DURANTE EL ULTIMO AÑO, DEJO DE TOMAR O TOMO MENOS CANTIDAD DE UNA MEDICINA DE AQUELLAS QUE LE FUERON RECETADAS PORQUE NO PUDO PAGARLAS

Information [Type= discrete] [Format=numeric] [Range= 1-2] [Missing=*]

Statistics [NW/ W] [Valid=617 /-] [Invalid=341 /-]

Value	Label	Cases	Percentage
1	SI	17	2.8%
2	NO	600	97.2%
-7	No aplica, Institucionalizado	34	
-6	No aplica, Fallecido	113	
-5	No aplica, Proxy	194	
-2	No contesta	0	
-1	No sabe	0	

Warning: these figures indicate the number of cases found in the data file. They cannot be interpreted as summary statistics of the population of interest.

p1_w3: P1. SE VE A SI MISMO COMO ALGUIEN QUE CAMBIA FACILMENTE DE HUMOR

Information [Type= discrete] [Format=numeric] [Range= 1-4] [Missing=*]

Statistics [NW/ W] [Valid=617 /-] [Invalid=341 /-]

Value	Label	Cases	Percentage
1	Mucho	42	6.8%
2	Algo	74	12.0%
3	Un poco	174	28.2%
4	Nada	327	53.0%
-7	No aplica, Institucionalizado	34	
-6	No aplica, Fallecido	113	
-5	No aplica, Proxy	194	

Warning: these figures indicate the number of cases found in the data file. They cannot be interpreted as summary statistics of the population of interest.

p2_w3: P2. SE VE A SI MISMO COMO ALGUIEN QUE SE PREOCUPA MUCHO

Information [Type= discrete] [Format=numeric] [Range= 1-4] [Missing=*]

Statistics [NW/ W] [Valid=617 /-] [Invalid=341 /-]

Value	Label	Cases	Percentage
1	Mucho	247	40.0%
2	Algo	75	12.2%
3	Un poco	198	32.1%
4	Nada	97	15.7%
-7	No aplica, Institucionalizado	34	

p2_w3: P2. SE VE A SI MISMO COMO ALGUIEN QUE SE PREOCUPA MUCHO

Value	Label	Cases	Percentage
-6	No aplica, Fallecido	113	
-5	No aplica, Proxy	194	

Warning: these figures indicate the number of cases found in the data file. They cannot be interpreted as summary statistics of the population of interest.

p3_w3: P3. SE VE A SI MISMO COMO ALGUIEN NERVIOSO

Information	[Type= discrete] [Format=numeric] [Range= 1-4] [Missing=*]
Statistics [NW/ W]	[Valid=617 /-] [Invalid=341 /-]

Value	Label	Cases	Percentage
1	Mucho	61	9.9%
2	Algo	71	11.5%
3	Un poco	199	32.3%
4	Nada	286	46.4%
-7	No aplica, Institucionalizado	34	
-6	No aplica, Fallecido	113	
-5	No aplica, Proxy	194	

Warning: these figures indicate the number of cases found in the data file. They cannot be interpreted as summary statistics of the population of interest.

NEUROT_w3: NEUROTICISMO

Information	[Type= continuous] [Format=numeric] [Range= 1-4] [Missing=*]
Statistics [NW/ W]	[Valid=617 /-] [Invalid=341 /-] [Mean=2.107 /-] [StdDev=0.679 /-]

Value	Label	Cases	Percentage
-7	No aplica, Institucionalizado	34	
-6	No aplica, Fallecido	113	
-5	No aplica, Proxy	194	

Warning: these figures indicate the number of cases found in the data file. They cannot be interpreted as summary statistics of the population of interest.

p4_w3: P4. SE VE A SI MISMO COMO ALGUIEN CALMADO

Information	[Type= discrete] [Format=numeric] [Range= 1-4] [Missing=*]
Statistics [NW/ W]	[Valid=617 /-] [Invalid=341 /-]

Value	Label	Cases	Percentage
1	Mucho	253	41.0%
2	Algo	107	17.3%
3	Un poco	206	33.4%
4	Nada	51	8.3%
-7	No aplica, Institucionalizado	34	
-6	No aplica, Fallecido	113	
-5	No aplica, Proxy	194	

Warning: these figures indicate the number of cases found in the data file. They cannot be interpreted as summary statistics of the population of interest.

p5_w3: P5. PENSANDO EN TODOS LOS ASPECTOS DE SU VIDA, CUAN SATISFECHO(A) ESTA CON SU VIDA

Information	[Type= continuous] [Format=numeric] [Range= 1-4] [Missing=*]
Statistics [NW/ W]	[Valid=616 /-] [Invalid=342 /-]

Value	Label	Cases	Percentage
1	Completamente satisfecho(a)	336	54.5%
2	Muy satisfecho(a)	180	29.2%

p5_w3: P5. PENSANDO EN TODOS LOS ASPECTOS DE SU VIDA, CUAN SATISFECHO(A) ESTA CON SU VIDA

Value	Label	Cases	Percentage
3	Un poco satisfecho(a)	91	14.8%
4	No está satisfecho(a)	9	1.5%
-7	No aplica, Institucionalizado	34	
-6	No aplica, Fallecido	113	
-5	No aplica, Proxy	194	
-2	No contesta	1	
-1	No sabe	0	

Warning: these figures indicate the number of cases found in the data file. They cannot be interpreted as summary statistics of the population of interest.

q1_w3: Q1. DEBIDO A UN PROBLEMA DE SALUD TIENE DIFICULTAD PARA COMER

Information	[Type= discrete] [Format=numeric] [Range= 1-4] [Missing=*]
Statistics [NW/ W]	[Valid=811 /-] [Invalid=147 /-]

Value	Label	Cases	Percentage
1	Si	102	12.6%
2	No	702	86.6%
3	No puede hacerlo	6	0.7%
4	No lo hace / no aplica	1	0.1%
-7	No aplica, Institucionalizado	34	
-6	No aplica, Fallecido	113	
-2	No contesta	0	
-1	No sabe	0	

Warning: these figures indicate the number of cases found in the data file. They cannot be interpreted as summary statistics of the population of interest.

q2_w3: Q2. DEBIDO A UN PROBLEMA DE SALUD TIENE DIFICULTAD PARA VESTIRSE Y DESVESTIRSE SOLO(A)

Information	[Type= discrete] [Format=numeric] [Range= 1-4] [Missing=*]
Statistics [NW/ W]	[Valid=811 /-] [Invalid=147 /-]

Value	Label	Cases	Percentage
1	Si	170	21.0%
2	No	608	75.0%
3	No puede hacerlo	28	3.5%
4	No lo hace / no aplica	5	0.6%
-7	No aplica, Institucionalizado	34	
-6	No aplica, Fallecido	113	
-2	No contesta	0	
-1	No sabe	0	

Warning: these figures indicate the number of cases found in the data file. They cannot be interpreted as summary statistics of the population of interest.

q3_w3: Q3. DEBIDO A UN PROBLEMA DE SALUD TIENE DIFICULTAD PARA USAR EL INODORO

Information	[Type= discrete] [Format=numeric] [Range= 1-4] [Missing=*]
Statistics [NW/ W]	[Valid=811 /-] [Invalid=147 /-]

Value	Label	Cases	Percentage
1	Si	75	9.2%
2	No	705	86.9%
3	No puede hacerlo	26	3.2%

q3_w3: Q3. DEBIDO A UN PROBLEMA DE SALUD TIENE DIFICULTAD PARA USAR EL INODORO

Value	Label	Cases	Percentage
4	No lo hace / no aplica	5	0.6%
-7	No aplica, Institucionalizado	34	
-6	No aplica, Fallecido	113	
-2	No contesta	0	
-1	No sabe	0	

Warning: these figures indicate the number of cases found in the data file. They cannot be interpreted as summary statistics of the population of interest.

q4_w3: Q4. DEBIDO A UN PROBLEMA DE SALUD TIENE DIFICULTAD PARA CAMINAR DE UN LADO A OTRO DE UN CUARTO

Information	[Type= discrete] [Format=numeric] [Range= 1-4] [Missing=*]
--------------------	--

Statistics [NW/ W]	[Valid=811 /-] [Invalid=147 /-]
---------------------------	---------------------------------

Value	Label	Cases	Percentage
1	Si	233	28.7%
2	No	543	67.0%
3	No puede hacerlo	30	3.7%
4	No lo hace / no aplica	5	0.6%
-7	No aplica, Institucionalizado	34	
-6	No aplica, Fallecido	113	
-2	No contesta	0	
-1	No sabe	0	

Warning: these figures indicate the number of cases found in the data file. They cannot be interpreted as summary statistics of the population of interest.

q5_w3: Q5. DEBIDO A UN PROBLEMA DE SALUD TIENE DIFICULTAD PARA ACOSTARSE Y LEVANTARSE DE LA CAMA

Information	[Type= discrete] [Format=numeric] [Range= 1-4] [Missing=*]
--------------------	--

Statistics [NW/ W]	[Valid=811 /-] [Invalid=147 /-]
---------------------------	---------------------------------

Value	Label	Cases	Percentage
1	Si	208	25.6%
2	No	574	70.8%
3	No puede hacerlo	24	3.0%
4	No lo hace / no aplica	5	0.6%
-7	No aplica, Institucionalizado	34	
-6	No aplica, Fallecido	113	
-2	No contesta	0	
-1	No sabe	0	

Warning: these figures indicate the number of cases found in the data file. They cannot be interpreted as summary statistics of the population of interest.

q6_w3: Q6. DEBIDO A UN PROBLEMA DE SALUD TIENE DIFICULTAD PARA DARSE UN BAÑO O DUCHARSE

Information	[Type= discrete] [Format=numeric] [Range= 1-4] [Missing=*]
--------------------	--

Statistics [NW/ W]	[Valid=811 /-] [Invalid=147 /-]
---------------------------	---------------------------------

Value	Label	Cases	Percentage
1	Si	158	19.5%
2	No	614	75.7%
3	No puede hacerlo	37	4.6%
4	No lo hace / no aplica	2	0.2%

q6_w3: Q6. DEBIDO A UN PROBLEMA DE SALUD TIENE DIFICULTAD PARA DARSE UN BAÑO O DUCHARSE

Value	Label	Cases	Percentage
-7	No aplica, Institucionalizado	34	
-6	No aplica, Fallecido	113	
-2	No contesta	0	
-1	No sabe	0	

Warning: these figures indicate the number of cases found in the data file. They cannot be interpreted as summary statistics of the population of interest.

q7_w3: Q7. NECESITA AYUDA PARA REALIZAR ALGUNA DE LAS ACTIVIDADES MENCIONADAS (Q1 a Q6)

Information	[Type= discrete] [Format=numeric] [Range= 1-2] [Missing=*]
Statistics [NW/ W]	[Valid=371 /-] [Invalid=587 /-]

Value	Label	Cases	Percentage
1	Si	226	60.9%
2	No	145	39.1%
-7	No aplica, Institucionalizado	34	
-6	No aplica, Fallecido	113	
-2	No contesta	0	
-1	No sabe	0	
System		440	

Warning: these figures indicate the number of cases found in the data file. They cannot be interpreted as summary statistics of the population of interest.

q8_w3: Q8. RECIBE ALGUNA AYUDA PARA REALIZAR ALGUNA DE ESAS ACTIVIDADES (Q1 a Q6)

Information	[Type= discrete] [Format=numeric] [Range= 1-2] [Missing=*]
Statistics [NW/ W]	[Valid=226 /-] [Invalid=732 /-]

Value	Label	Cases	Percentage
1	Si	195	86.3%
2	No	31	13.7%
-7	No aplica, Institucionalizado	34	
-6	No aplica, Fallecido	113	
-2	No contesta	0	
-1	No sabe	0	
System		585	

Warning: these figures indicate the number of cases found in the data file. They cannot be interpreted as summary statistics of the population of interest.

q9_w3: Q9. QUIEN ES LA PERSONA QUE MAS LO/LA AYUDA CON TODAS ESAS ACTIVIDADES (Q1 a Q6) (comer, vestirse, usar el inodoro, bañarse, etc.)

Information	[Type= discrete] [Format=numeric] [Range= 1-8] [Missing=*]
Statistics [NW/ W]	[Valid=195 /-] [Invalid=763 /-]

Value	Label	Cases	Percentage
1	Cónyuge o pareja	41	21.0%
2	Hijo	22	11.3%
3	Hija	94	48.2%
4	Nieto(a)	9	4.6%
5	Hermano(a)	4	2.1%
6	Otro familiar	9	4.6%
7	Amigo(a) o vecino(a)	0	

q9_w3: Q9. QUIEN ES LA PERSONA QUE MAS LO/LA AYUDA CON TODAS ESAS ACTIVIDADES (Q1 a Q6) (comer, vestirse, usar el inodoro, bañarse, etc.)

Value	Label	Cases	Percentage
8	Una persona a la que paga	16	8.2%
-7	No aplica, Institucionalizado	34	
-6	No aplica, Fallecido	113	
-2	No contesta	0	
-1	No sabe	0	
Sysmiss		616	

Warning: these figures indicate the number of cases found in the data file. They cannot be interpreted as summary statistics of the population of interest.

q10_w3: Q10. ALGUIEN MAS LO AYUDA

Information	[Type= continuous] [Format=numeric] [Range= 1-2] [Missing=*]
Statistics [NW/ W]	[Valid=194 /-] [Invalid=764 /-]

Value	Label	Cases	Percentage
1	Si	153	78.9%
2	No	41	21.1%
-7	No aplica, Institucionalizado	34	
-6	No aplica, Fallecido	113	
-2	No contesta	0	
-1	No sabe	1	

Warning: these figures indicate the number of cases found in the data file. They cannot be interpreted as summary statistics of the population of interest.

q11_w3: Q11. QUIEN LO AYUDA

Information	[Type= discrete] [Format=numeric] [Range= 1-8] [Missing=*]
Statistics [NW/ W]	[Valid=153 /-] [Invalid=805 /-]

Value	Label	Cases	Percentage
1	Cónyuge o pareja	2	1.3%
2	Hijo	32	20.9%
3	Hija	54	35.3%
4	Nieto(a)	17	11.1%
5	Hermano(a)	5	3.3%
6	Otro familiar	22	14.4%
7	Amigo(a) o vecino(a)	5	3.3%
8	Una persona a la que paga	16	10.5%
-7	No aplica, Institucionalizado	34	
-6	No aplica, Fallecido	113	
-2	No contesta	0	
-1	No sabe	0	
Sysmiss		658	

Warning: these figures indicate the number of cases found in the data file. They cannot be interpreted as summary statistics of the population of interest.

q12_w3: Q12. PENSANDO EN ESA AYUDA QUE HA MENCIONADO, DIRI#A QUE ESA AYUDA CUBRE SUS NECESIDADES

Information	[Type= discrete] [Format=numeric] [Range= 1-4] [Missing=*]
Statistics [NW/ W]	[Valid=195 /-] [Invalid=763 /-]

Value	Label	Cases	Percentage
1	SIEMPRE	132	67.7%

q12_w3: Q12. PENSANDO EN ESA AYUDA QUE HA MENCIONADO, DIRI#A QUE ESA AYUDA CUBRE SUS NECESIDADES

Value	Label	Cases	Percentage
2	CASI SIEMPRE	38	19.5%
3	ALGUNAS VECES	21	10.8%
4	CASI NUNCA	4	2.1%
-7	No aplica, Institucionalizado	34	
-6	No aplica, Fallecido	113	
-2	No contesta	0	
-1	No sabe	0	
Sysmiss		616	

Warning: these figures indicate the number of cases found in the data file. They cannot be interpreted as summary statistics of the population of interest.

q14_w3: Q14. DEBIDO A UN PROBLEMA DE SALUD TIENE DIFICULTAD PARA USAR EL TELEFONO

Information	[Type= continuous] [Format=numeric] [Range= 1-4] [Missing=*]
Statistics [NW/ W]	[Valid=810 /-] [Invalid=148 /-]

Value	Label	Cases	Percentage
1	Si	124	15.3%
2	No	632	78.0%
3	No puede hacerlo	30	3.7%
4	No lo hace / no aplica	24	3.0%
-7	No aplica, Institucionalizado	34	
-6	No aplica, Fallecido	113	
-2	No contesta	0	
-1	No sabe	1	

Warning: these figures indicate the number of cases found in the data file. They cannot be interpreted as summary statistics of the population of interest.

q15_w3: Q15. DEBIDO A UN PROBLEMA DE SALUD TIENE DIFICULTAD PARA LLEGAR A LUGARES A LOS QUE TIENE QUE LLEGAR USANDO UN MEDIO DE TRANSPORTACION

Information	[Type= continuous] [Format=numeric] [Range= 1-4] [Missing=*]
Statistics [NW/ W]	[Valid=809 /-] [Invalid=149 /-]

Value	Label	Cases	Percentage
1	Si	313	38.7%
2	No	402	49.7%
3	No puede hacerlo	44	5.4%
4	No lo hace / no aplica	50	6.2%
-7	No aplica, Institucionalizado	34	
-6	No aplica, Fallecido	113	
-2	No contesta	0	
-1	No sabe	2	

Warning: these figures indicate the number of cases found in the data file. They cannot be interpreted as summary statistics of the population of interest.

q16_w3: Q16. DEBIDO A UN PROBLEMA DE SALUD TIENE DIFICULTAD PARA IR A COMPRAR ALIMENTOS O ROPA

Information	[Type= continuous] [Format=numeric] [Range= 1-4] [Missing=*]
Statistics [NW/ W]	[Valid=810 /-] [Invalid=148 /-]

Value	Label	Cases	Percentage
1	Si	235	29.0%

q16_w3: Q16. DEBIDO A UN PROBLEMA DE SALUD TIENE DIFICULTAD PARA IR A COMPRAR ALIMENTOS O ROPA

Value	Label	Cases	Percentage
2	No	416	51.4%
3	No puede hacerlo	77	9.5%
4	No lo hace / no aplica	82	10.1%
-7	No aplica, Institucionalizado	34	
-6	No aplica, Fallecido	113	
-2	No contesta	0	
-1	No sabe	1	

Warning: these figures indicate the number of cases found in the data file. They cannot be interpreted as summary statistics of the population of interest.

q17_w3: Q17. DEBIDO A UN PROBLEMA DE SALUD TIENE DIFICULTAD PARA PREPARARSE SUS COMIDAS

Information	[Type= discrete] [Format=numeric] [Range= 1-4] [Missing=*]
Statistics [NW/ W]	[Valid=811 /-] [Invalid=147 /-]

Value	Label	Cases	Percentage
1	Si	165	20.3%
2	No	493	60.8%
3	No puede hacerlo	68	8.4%
4	No lo hace / no aplica	85	10.5%
-7	No aplica, Institucionalizado	34	
-6	No aplica, Fallecido	113	
-2	No contesta	0	
-1	No sabe	0	

Warning: these figures indicate the number of cases found in the data file. They cannot be interpreted as summary statistics of the population of interest.

q18_w3: Q18. DEBIDO A UN PROBLEMA DE SALUD TIENE DIFICULTAD PARA HACER LAS TAREAS DEL HOGAR

Information	[Type= discrete] [Format=numeric] [Range= 1-4] [Missing=*]
Statistics [NW/ W]	[Valid=811 /-] [Invalid=147 /-]

Value	Label	Cases	Percentage
1	Si	283	34.9%
2	No	403	49.7%
3	No puede hacerlo	74	9.1%
4	No lo hace / no aplica	51	6.3%
-7	No aplica, Institucionalizado	34	
-6	No aplica, Fallecido	113	
-2	No contesta	0	
-1	No sabe	0	

Warning: these figures indicate the number of cases found in the data file. They cannot be interpreted as summary statistics of the population of interest.

q19_w3: Q19. DEBIDO A UN PROBLEMA DE SALUD TIENE DIFICULTAD PARA TOMAR SUS MEDICINAS

Information	[Type= continuous] [Format=numeric] [Range= 1-4] [Missing=*]
Statistics [NW/ W]	[Valid=810 /-] [Invalid=148 /-]

Value	Label	Cases	Percentage
1	Si	137	16.9%
2	No	619	76.4%

q19_w3: Q19. DEBIDO A UN PROBLEMA DE SALUD TIENE DIFICULTAD PARA TOMAR SUS MEDICINAS

Value	Label	Cases	Percentage
3	No puede hacerlo	40	4.9%
4	No lo hace / no aplica	14	1.7%
-7	No aplica, Institucionalizado	34	
-6	No aplica, Fallecido	113	
-2	No contesta	1	
-1	No sabe	0	

Warning: these figures indicate the number of cases found in the data file. They cannot be interpreted as summary statistics of the population of interest.

q20_w3: Q20. DEBIDO A UN PROBLEMA DE SALUD TIENE DIFICULTAD PARA MANEJAR SU DINERO POR SI MISMO

Information [Type= discrete] [Format=numeric] [Range= 1-4] [Missing=*]

Statistics [NW/ W] [Valid=811 /-] [Invalid=147 /-]

Value	Label	Cases	Percentage
1	Si	141	17.4%
2	No	573	70.7%
3	No puede hacerlo	56	6.9%
4	No lo hace / no aplica	41	5.1%
-7	No aplica, Institucionalizado	34	
-6	No aplica, Fallecido	113	
-2	No contesta	0	
-1	No sabe	0	

Warning: these figures indicate the number of cases found in the data file. They cannot be interpreted as summary statistics of the population of interest.

q21_w3: Q21. NECESITA AYUDA PARA REALIZAR ALGUNA DE LAS ACTIVIDADES MENCIONADAS (Q14 a Q20)

Information [Type= continuous] [Format=numeric] [Range= 1-2] [Missing=*]

Statistics [NW/ W] [Valid=456 /-] [Invalid=502 /-]

Value	Label	Cases	Percentage
1	Si	390	85.5%
2	No	66	14.5%
-7	No aplica, Institucionalizado	34	
-6	No aplica, Fallecido	113	
-2	No contesta	1	
-1	No sabe	0	

Warning: these figures indicate the number of cases found in the data file. They cannot be interpreted as summary statistics of the population of interest.

q22_w3: Q22. RECIBE ALGUNA AYUDA PARA REALIZAR ALGUNA DE ESAS ACTIVIDADES (Q14 a Q20)

Information [Type= discrete] [Format=numeric] [Range= 1-2] [Missing=*]

Statistics [NW/ W] [Valid=390 /-] [Invalid=568 /-]

Value	Label	Cases	Percentage
1	Si	377	96.7%
2	No	13	3.3%
-7	No aplica, Institucionalizado	34	
-6	No aplica, Fallecido	113	
-2	No contesta	0	
-1	No sabe	0	

q22_w3: Q22. RECIBE ALGUNA AYUDA PARA REALIZAR ALGUNA DE ESAS ACTIVIDADES (Q14 a Q20)

Value	Label	Cases	Percentage
Sysmiss		421	

Warning: these figures indicate the number of cases found in the data file. They cannot be interpreted as summary statistics of the population of interest.

q23_w3: Q23. QUIEN ES LA PERSONA QUE MAS LO/LA AYUDA CON TODAS ESAS ACTIVIDADES (Q14 a Q20) ((usar el teléfono, transportación, preparar la comida, tomar las medicinas, etc.)

Information	[Type= continuous] [Format=numeric] [Range= 1-8] [Missing=*]
Statistics [NW/ W]	[Valid=376 /-] [Invalid=582 /-]

Value	Label	Cases	Percentage
1	Cónyuge o pareja	60	16.0%
2	Hijo	56	14.9%
3	Hija	185	49.2%
4	Nieto(a)	14	3.7%
5	Hermano(a)	11	2.9%
6	Otro familiar	24	6.4%
7	Amigo(a) o vecino(a)	4	1.1%
8	Una persona a la que paga	22	5.9%
-7	No aplica, Institucionalizado	34	
-6	No aplica, Fallecido	113	
-2	No contesta	1	
-1	No sabe	0	

Warning: these figures indicate the number of cases found in the data file. They cannot be interpreted as summary statistics of the population of interest.

q24_w3: Q24. ALGUIEN MAS LO AYUDA

Information	[Type= discrete] [Format=numeric] [Range= 1-2] [Missing=*]
Statistics [NW/ W]	[Valid=377 /-] [Invalid=581 /-]

Value	Label	Cases	Percentage
1	Si	290	76.9%
2	No	87	23.1%
-7	No aplica, Institucionalizado	34	
-6	No aplica, Fallecido	113	
-2	No contesta	0	
-1	No sabe	0	
Sysmiss		434	

Warning: these figures indicate the number of cases found in the data file. They cannot be interpreted as summary statistics of the population of interest.

q25_w3: Q25. QUIEN LO AYUDA

Information	[Type= discrete] [Format=numeric] [Range= 1-8] [Missing=*]
Statistics [NW/ W]	[Valid=290 /-] [Invalid=668 /-]

Value	Label	Cases	Percentage
1	Cónyuge o pareja	9	3.1%
2	Hijo	80	27.6%
3	Hija	92	31.7%
4	Nieto(a)	23	7.9%
5	Hermano(a)	9	3.1%
6	Otro familiar	43	14.8%
7	Amigo(a) o vecino(a)	11	3.8%

# q25_w3: Q25. QUIEN LO AYUDA			
Value	Label	Cases	Percentage
8	Una persona a la que paga	23	7.9%
-7	No aplica, Institucionalizado	34	
-6	No aplica, Fallecido	113	
-2	No contesta	0	
-1	No sabe	0	
Sysmiss		521	
<i>Warning: these figures indicate the number of cases found in the data file. They cannot be interpreted as summary statistics of the population of interest.</i>			
# q26_w3: Q26. PENSANDO EN ESA AYUDA QUE HA MENCIONADO, DIRI#A QUE ESA AYUDA CUBRE SUS NECESIDADES			
Information	[Type= discrete] [Format=numeric] [Range= 1-4] [Missing=*]		
Statistics [NW/ W]	[Valid=377 /-] [Invalid=581 /-]		
Value	Label	Cases	Percentage
1	SIEMPRE	241	63.9%
2	CASI SIEMPRE	84	22.3%
3	ALGUNAS VECES	44	11.7%
4	CASI NUNCA	8	2.1%
-7	No aplica, Institucionalizado	34	
-6	No aplica, Fallecido	113	
-2	No contesta	0	
-1	No sabe	0	
Sysmiss		434	
<i>Warning: these figures indicate the number of cases found in the data file. They cannot be interpreted as summary statistics of the population of interest.</i>			
# q28_w3: Q28. DE TODAS LAS PERSONAS QUE LO/LA AYUDAN, QUIEN ES LA PERSONA QUE MA#S LO/LA AYUDA			
Information	[Type= discrete] [Format=numeric] [Range= 1-8] [Missing=*]		
Statistics [NW/ W]	[Valid=401 /-] [Invalid=557 /-]		
Value	Label	Cases	Percentage
1	Cónyuge o pareja	69	17.2%
2	Hijo	70	17.5%
3	Hija	184	45.9%
4	Nieto(a)	16	4.0%
5	Hermano(a)	15	3.7%
6	Otro familiar	23	5.7%
7	Amigo(a) o vecino(a)	10	2.5%
8	Una persona a la que paga	14	3.5%
-7	No aplica, Institucionalizado	34	
-6	No aplica, Fallecido	113	
-2	No contesta	0	
-1	No sabe	0	
Sysmiss		410	
<i>Warning: these figures indicate the number of cases found in the data file. They cannot be interpreted as summary statistics of the population of interest.</i>			

q29_w3: Q29. SUPONGA QUE EN EL FUTURO NECESITA AYUDA CON ESTAS ACTIVIDADES BÁSICAS COMO COMER O VESTIRSE, CREE QUE PODRÍA DISPONER DE AYUDA POR UN PERIODO DE UN MES O MÁS

Information [Type= continuous] [Format=numeric] [Range= 1-2] [Missing=*]

Statistics [NW/ W] [Valid=584 /-] [Invalid=374 /-]

Value	Label	Cases	Percentage
1	Si	527	90.2%
2	No	57	9.8%
-7	No aplica, Institucionalizado	34	
-6	No aplica, Fallecido	113	
-5	No aplica, Proxy	194	
-2	No contesta	4	
-1	No sabe	29	

Warning: these figures indicate the number of cases found in the data file. They cannot be interpreted as summary statistics of the population of interest.

q30_w3: Q30. QUIEN LO AYUDARÍA MÁS

Information [Type= continuous] [Format=numeric] [Range= 1-10] [Missing=*]

Statistics [NW/ W] [Valid=521 /-] [Invalid=437 /-]

Value	Label	Cases	Percentage
1	Cónyuge o pareja	110	21.1%
2	Hijo(a)	308	59.1%
3	Nieto(a)	14	2.7%
4	Otro familiar	49	9.4%
5	Amigo(a)	7	1.3%
6	Vecino(a)	5	1.0%
7	Servicios comunitarios (grupos de la iglesia, centro comunitario)	3	0.6%
8	Ayuda pagada en la casa	16	3.1%
9	Una institución como un hogar de cuidado	2	0.4%
10	El gobierno a través de ayudas	7	1.3%
-7	No aplica, Institucionalizado	34	
-6	No aplica, Fallecido	113	
-5	No aplica, Proxy	194	
-2	No contesta	1	
-1	No sabe	5	

Warning: these figures indicate the number of cases found in the data file. They cannot be interpreted as summary statistics of the population of interest.

q31_w3: Q31. SI EN EL FUTURO NO PUDIERA CUIDARSE POR SI MISMO(A), QUE HARÍA PARA RESOLVER ESA SITUACIÓN

Information [Type= continuous] [Format=numeric] [Range= 1-8] [Missing=*]

Statistics [NW/ W] [Valid=558 /-] [Invalid=400 /-]

Value	Label	Cases	Percentage
1	CONTRATAR UNA PERSONA PARA QUE LO CUIDE EN LA CASA	165	29.6%
2	MUDARSE A UNA INSTITUCIÓN EN PUERTO RICO	77	13.8%
3	MUDARSE CON UN HIJO(A) EN PUERTO RICO	123	22.0%
4	MUDARSE CON OTRO FAMILIAR O AMIGO EN PUERTO RICO	22	3.9%
5	MUDARSE A ESTADOS UNIDOS CON UN HIJO(A)	27	4.8%

q31_w3: Q31. SI EN EL FUTURO NO PUDIERA CUIDARSE POR SI MISMO(A), QUE HARIA PARA RESOLVER ESA SITUACION

Value	Label	Cases	Percentage
6	MUDARSE A ESTADOS UNIDOS CON OTRO FAMILIAR O AMIGO	5	0.9%
7	OTRO. ESPECIFIQUE	36	6.5%
8	QUEDARSE EN SU CASA Y QUE ALGÚN FAMILIAR LO CUIDE	103	18.5%
-7	No aplica, Institucionalizado	34	
-6	No aplica, Fallecido	113	
-5	No aplica, Proxy	194	
-2	No contesta	0	
-1	No sabe	59	

Warning: these figures indicate the number of cases found in the data file. They cannot be interpreted as summary statistics of the population of interest.

r1_w3: R1. BUSCO FORMAS CREATIVAS PARA CAMBIAR LAS SITUACIONES DIFICILES

Information	[Type= discrete] [Format=numeric] [Range= 1-5] [Missing=*]
Statistics [NW/ W]	[Valid=616 /-] [Invalid=342 /-]

Value	Label	Cases	Percentage
1	No me describe en absoluto	56	9.1%
2	Me describe un poco	203	33.0%
3	Ni poco ni mucho	65	10.6%
4	Me describe bastante	129	20.9%
5	Me describe muy bien	163	26.5%
-7	No aplica, Institucionalizado	34	
-6	No aplica, Fallecido	113	
-5	No aplica, Proxy	194	
Sysmiss		1	

Warning: these figures indicate the number of cases found in the data file. They cannot be interpreted as summary statistics of the population of interest.

r2_w3: R2. INDEPENDIENTEMENTE DE LO QUE ME SUCEDA, CREO QUE PUEDO CONTROLAR MIS REACCIONES

Information	[Type= discrete] [Format=numeric] [Range= 1-5] [Missing=*]
Statistics [NW/ W]	[Valid=617 /-] [Invalid=341 /-]

Value	Label	Cases	Percentage
1	No me describe en absoluto	16	2.6%
2	Me describe un poco	145	23.5%
3	Ni poco ni mucho	58	9.4%
4	Me describe bastante	176	28.5%
5	Me describe muy bien	222	36.0%
-7	No aplica, Institucionalizado	34	
-6	No aplica, Fallecido	113	
-5	No aplica, Proxy	194	

Warning: these figures indicate the number of cases found in the data file. They cannot be interpreted as summary statistics of the population of interest.

r3_w3: R3. CREO QUE PUEDO CRECER POSITIVAMENTE HACIENDO FRENTE A LAS SITUACIONES DIFICILES

Information	[Type= discrete] [Format=numeric] [Range= 1-5] [Missing=*]
Statistics [NW/ W]	[Valid=616 /-] [Invalid=342 /-]

r3_w3: R3. CREO QUE PUEDO CRECER POSITIVAMENTE HACIENDO FRENTE A LAS SITUACIONES DIFICILES

Value	Label	Cases	Percentage
1	No me describe en absoluto	26	4.2%
2	Me describe un poco	145	23.5%
3	Ni poco ni mucho	50	8.1%
4	Me describe bastante	184	29.9%
5	Me describe muy bien	211	34.3%
-7	No aplica, Institucionalizado	34	
-6	No aplica, Fallecido	113	
-5	No aplica, Proxy	194	
Sysmiss		1	

Warning: these figures indicate the number of cases found in the data file. They cannot be interpreted as summary statistics of the population of interest.

r4_w3: R4. BUSCO ACTIVAMENTE FORMAS DE SUPERAR LAS PERDIDAS QUE TENGO EN LA VIDA

Information	[Type= discrete] [Format=numeric] [Range= 1-5] [Missing=*]
Statistics [NW/ W]	[Valid=617 /-] [Invalid=341 /-]

Value	Label	Cases	Percentage
1	No me describe en absoluto	31	5.0%
2	Me describe un poco	147	23.8%
3	Ni poco ni mucho	58	9.4%
4	Me describe bastante	183	29.7%
5	Me describe muy bien	198	32.1%
-7	No aplica, Institucionalizado	34	
-6	No aplica, Fallecido	113	
-5	No aplica, Proxy	194	

Warning: these figures indicate the number of cases found in the data file. They cannot be interpreted as summary statistics of the population of interest.

BRCS_w3: BRIEF RESILIENCE COPING SCALE

Information	[Type= discrete] [Format=numeric] [Range= 4-20] [Missing=*]
Statistics [NW/ W]	[Valid=617 /-] [Invalid=341 /-]

Value	Label	Cases	Percentage
4		2	0.3%
5		4	0.6%
6		6	1.0%
7		10	1.6%
8		47	7.6%
9		24	3.9%
10		38	6.2%
11		40	6.5%
12		48	7.8%
13		35	5.7%
14		54	8.8%
15		43	7.0%
16		75	12.2%
17		48	7.8%
18		33	5.3%
19		28	4.5%

BRCS_w3: BRIEF RESILIENCE COPING SCALE

Value	Label	Cases	Percentage
20		82	13.3%
-7	No aplica, Institucionalizado	34	
-6	No aplica, Fallecido	113	
-5	No aplica, Proxy	194	

Warning: these figures indicate the number of cases found in the data file. They cannot be interpreted as summary statistics of the population of interest.

R_BRCS_w3: BRIEF RESILIENCE COPING SCALE RECODIFICADA

Information	[Type= discrete] [Format=numeric] [Range= 1-3] [Missing=*]
Statistics [NW/ W]	[Valid=617 /-] [Invalid=341 /-]

Value	Label	Cases	Percentage
1	Low resilient coping	254	41.2%
2	Medium resilient coping	172	27.9%
3	High resilient coping	191	31.0%
-7	No aplica, Institucionalizado	34	
-6	No aplica, Fallecido	113	
-5	No aplica, Proxy	194	

Warning: these figures indicate the number of cases found in the data file. They cannot be interpreted as summary statistics of the population of interest.

s1_w3: S1. FRECUENCIA CON QUE SE HA SENTIDO INCAPAZ DE CONTROLAR ASPECTOS IMPORTANTES DE SU VIDA EN EL ULTIMO MES

Information	[Type= continuous] [Format=numeric] [Range= 1-5] [Missing=*]
Statistics [NW/ W]	[Valid=615 /-] [Invalid=343 /-]

Value	Label	Cases	Percentage
1	NUNCA	267	43.4%
2	CASI NUNCA	120	19.5%
3	A VECES	152	24.7%
4	CASI SIEMPRE	48	7.8%
5	SIEMPRE	28	4.6%
-7	No aplica, Institucionalizado	34	
-6	No aplica, Fallecido	113	
-5	No aplica, Proxy	194	
-2	No contesta	1	
-1	No sabe	1	

Warning: these figures indicate the number of cases found in the data file. They cannot be interpreted as summary statistics of the population of interest.

s2_w3: S2. FRECUENCIA CON QUE SE HA SENTIDO CONFIADO EN SU HABILIDAD PARA MANEJAR SUS PROBLEMAS PERSONALES EN EL ULTIMO MES

Information	[Type= continuous] [Format=numeric] [Range= 1-5] [Missing=*]
Statistics [NW/ W]	[Valid=614 /-] [Invalid=344 /-]

Value	Label	Cases	Percentage
1	NUNCA	57	9.3%
2	CASI NUNCA	56	9.1%
3	A VECES	128	20.8%
4	CASI SIEMPRE	114	18.6%
5	SIEMPRE	259	42.2%
-7	No aplica, Institucionalizado	34	

s2_w3: S2. FRECUENCIA CON QUE SE HA SENTIDO CONFIADO EN SU HABILIDAD PARA MANEJAR SUS PROBLEMAS PERSONALES EN EL ULTIMO MES

Value	Label	Cases	Percentage
-6	No aplica, Fallecido	113	
-5	No aplica, Proxy	194	
-2	No contesta	0	
-1	No sabe	3	

Warning: these figures indicate the number of cases found in the data file. They cannot be interpreted as summary statistics of the population of interest.

s3_w3: S3. HA SENTIDO QUE LAS COSAS SUCEDEN COMO QUIERE QUE SEAN EN EL ULTIMO MES

Information	[Type= continuous] [Format=numeric] [Range= 1-5] [Missing=*]
Statistics [NW/ W]	[Valid=616 /-] [Invalid=342 /-]

Value	Label	Cases	Percentage
1	NUNCA	119	19.3%
2	CASI NUNCA	107	17.4%
3	A VECES	165	26.8%
4	CASI SIEMPRE	131	21.3%
5	SIEMPRE	94	15.3%
-7	No aplica, Institucionalizado	34	
-6	No aplica, Fallecido	113	
-5	No aplica, Proxy	194	
-2	No contesta	1	
-1	No sabe	0	

Warning: these figures indicate the number of cases found in the data file. They cannot be interpreted as summary statistics of the population of interest.

s4_w3: S4. FRECUENCIA CON QUE SE HA SENTIDO QUE LAS DIFICULTADES SE ACUMULABAN TANTO QUE NO PODIA SUPERARLAS

Information	[Type= continuous] [Format=numeric] [Range= 1-5] [Missing=*]
Statistics [NW/ W]	[Valid=616 /-] [Invalid=342 /-]

Value	Label	Cases	Percentage
1	NUNCA	224	36.4%
2	CASI NUNCA	134	21.8%
3	A VECES	163	26.5%
4	CASI SIEMPRE	68	11.0%
5	SIEMPRE	27	4.4%
-7	No aplica, Institucionalizado	34	
-6	No aplica, Fallecido	113	
-5	No aplica, Proxy	194	
-2	No contesta	0	
-1	No sabe	1	

Warning: these figures indicate the number of cases found in the data file. They cannot be interpreted as summary statistics of the population of interest.

PSS_w3: PERCEIVED STRESS SCALE

Information	[Type= discrete] [Format=numeric] [Range= 0-14] [Missing=*]
Statistics [NW/ W]	[Valid=617 /-] [Invalid=341 /-]

Value	Label	Cases	Percentage
0		28	4.5%
1		32	5.2%

PSS_w3: PERCEIVED STRESS SCALE

Value	Label	Cases	Percentage
2		43	7.0%
3		46	7.5%
4		73	11.8%
5		60	9.7%
6		74	12.0%
7		75	12.2%
8		97	15.7%
9		48	7.8%
10		18	2.9%
11		10	1.6%
12		10	1.6%
13		1	0.2%
14		2	0.3%
-7	No aplica, Institucionalizado	34	
-6	No aplica, Fallecido	113	
-5	No aplica, Proxy	194	

Warning: these figures indicate the number of cases found in the data file. They cannot be interpreted as summary statistics of the population of interest.

t1_w3: T1. HA FUMADO CIEN CIGARRILLOS O MAS EN TODA SU VIDA

Information	[Type= continuous] [Format=numeric] [Range= 1-2] [Missing=*]
Statistics [NW/ W]	[Valid=613 /-] [Invalid=345 /-]

Value	Label	Cases	Percentage
1	Si	148	24.1%
2	No	465	75.9%
-7	No aplica, Institucionalizado	34	
-6	No aplica, Fallecido	113	
-5	No aplica, Proxy	194	
-2	No contesta	0	
-1	No sabe	4	

Warning: these figures indicate the number of cases found in the data file. They cannot be interpreted as summary statistics of the population of interest.

t2_w3: T2. FUMA ACTUALMENTE

Information	[Type= discrete] [Format=numeric] [Range= 1-2] [Missing=*]
Statistics [NW/ W]	[Valid=148 /-] [Invalid=810 /-]

Value	Label	Cases	Percentage
1	Si	12	8.1%
2	No	136	91.9%
-7	No aplica, Institucionalizado	34	
-6	No aplica, Fallecido	113	
-5	No aplica, Proxy	194	
-2	No contesta	0	
-1	No sabe	0	
Sysmiss		469	

Warning: these figures indicate the number of cases found in the data file. They cannot be interpreted as summary statistics of the population of interest.

# t5_w3: T5. QUE EDAD TENIA CUANDO DEJO DE FUMAR			
Information	[Type= continuous] [Format=numeric] [Range= 15-85] [Missing=*]		
Statistics [NW/ W]	[Valid=133 /-] [Invalid=825 /-] [Mean=48.361 /-] [StdDev=14.888 /-]		
Value	Label	Cases	Percentage
-7	No aplica, Institucionalizado	34	
-6	No aplica, Fallecido	113	
-5	No aplica, Proxy	194	
-2	No contesta	0	
-1	No sabe	3	
<i>Warning: these figures indicate the number of cases found in the data file. They cannot be interpreted as summary statistics of the population of interest.</i>			
# t7_w3: T7. CUANTOS DIAS A LA SEMANA HA TOMADO BEBIDAS ALCOHOLICAS (COMO POR EJEMPLO CERVEZA, VINO, RON U OTRAS BEBIDAS QUE CONTIENEN ALCOHOL) EN LOS ULTIMOS 3 MESES			
Information	[Type= discrete] [Format=numeric] [Range= 1-6] [Missing=*]		
Statistics [NW/ W]	[Valid=617 /-] [Invalid=341 /-]		
Value	Label	Cases	Percentage
1	No consumió	517	83.8%
2	Menos de un día por semana	31	5.0%
3	Un día a la semana	26	4.2%
4	Dos o tres días a la semana	27	4.4%
5	Cuatro a seis días a la semana	5	0.8%
6	Todos los días	11	1.8%
-7	No aplica, Institucionalizado	34	
-6	No aplica, Fallecido	113	
-5	No aplica, Proxy	194	
-2	No contesta	0	
-1	No sabe	0	
<i>Warning: these figures indicate the number of cases found in the data file. They cannot be interpreted as summary statistics of the population of interest.</i>			
# t8a_w3: T8a. NUMERO DE COPAS DE VINO QUE TOMA EN PROMEDIO AL DIA EN LOS ULTIMOS 3 MESES			
Information	[Type= continuous] [Format=numeric] [Range= 0-5] [Missing=*]		
Statistics [NW/ W]	[Valid=100 /-] [Invalid=858 /-] [Mean=0.69 /-] [StdDev=1.116 /-]		
Value	Label	Cases	Percentage
-7	No aplica, Institucionalizado	34	
-6	No aplica, Fallecido	113	
-5	No aplica, Proxy	194	
-2	No contesta	0	
-1	No sabe	0	
<i>Warning: these figures indicate the number of cases found in the data file. They cannot be interpreted as summary statistics of the population of interest.</i>			
# t8b_w3: T8b. NUMERO DE CERVEZAS QUE TOMA EN PROMEDIO AL DIA EN LOS ULTIMOS 3 MESES			
Information	[Type= continuous] [Format=numeric] [Range= 0-10] [Missing=*]		
Statistics [NW/ W]	[Valid=100 /-] [Invalid=858 /-] [Mean=2.28 /-] [StdDev=2.248 /-]		
Value	Label	Cases	Percentage
-7	No aplica, Institucionalizado	34	
-6	No aplica, Fallecido	113	
-5	No aplica, Proxy	194	

t8b_w3: T8b. NUMERO DE CERVEZAS QUE TOMA EN PROMEDIO AL DIA EN LOS ULTIMOS 3 MESES

Value	Label	Cases	Percentage
-2	No contesta	0	
-1	No sabe	0	

Warning: these figures indicate the number of cases found in the data file. They cannot be interpreted as summary statistics of the population of interest.

t8c_w3: T8c. NUMERO DE RON QUE TOMA EN PROMEDIO AL DIA EN LOS ULTIMOS 3 MESES

Information	[Type= continuous] [Format=numeric] [Range= 0-5] [Missing=*]
Statistics [NW/ W]	[Valid=100 /-] [Invalid=858 /-] [Mean=0.51 /-] [StdDev=1.193 /-]

Value	Label	Cases	Percentage
-7	No aplica, Institucionalizado	34	
-6	No aplica, Fallecido	113	
-5	No aplica, Proxy	194	
-2	No contesta	0	
-1	No sabe	0	

Warning: these figures indicate the number of cases found in the data file. They cannot be interpreted as summary statistics of the population of interest.

t8d_w3: T8d. NUMERO DE OTRAS BEBIDAS QUE TOMA EN PROMEDIO AL DIA EN LOS ULTIMOS 3 MESES

Information	[Type= continuous] [Format=numeric] [Range= 0-5] [Missing=*]
Statistics [NW/ W]	[Valid=100 /-] [Invalid=858 /-] [Mean=0.4 /-] [StdDev=1.015 /-]

Value	Label	Cases	Percentage
-7	No aplica, Institucionalizado	34	
-6	No aplica, Fallecido	113	
-5	No aplica, Proxy	194	
-2	No contesta	0	
-1	No sabe	0	

Warning: these figures indicate the number of cases found in the data file. They cannot be interpreted as summary statistics of the population of interest.

t9_w3: T9. ALGUNA VEZ HA PENSADO QUE DEBIERA REDUCIR LA CANTIDAD DE ALCOHOL QUE TOMA

Information	[Type= discrete] [Format=numeric] [Range= 1-4] [Missing=*]
Statistics [NW/ W]	[Valid=100 /-] [Invalid=858 /-]

Value	Label	Cases	Percentage
1	Si	31	31.0%
2	No	69	69.0%
3	No puede hacerlo	0	
4	No lo hace / no aplica	0	
-7	No aplica, Institucionalizado	34	
-6	No aplica, Fallecido	113	
-5	No aplica, Proxy	194	
-2	No contesta	0	
-1	No sabe	0	
Sysmiss		517	

Warning: these figures indicate the number of cases found in the data file. They cannot be interpreted as summary statistics of the population of interest.

t10_w3: T10. LE HA MOLESTADO QUE ALGUNA PERSONA LE HAYA CRITICADO SU CONSUMO DE ALCOHOL

Information	[Type= discrete] [Format=numeric] [Range= 1-2] [Missing=*]
--------------------	--

t10_w3: T10. LE HA MOLESTADO QUE ALGUNA PERSONA LE HAYA CRITICADO SU CONSUMO DE ALCOHOL

Statistics [NW/ W] [Valid=100 /-] [Invalid=858 /-]

Value	Label	Cases	Percentage
1	Si	15	15.0%
2	No	85	85.0%
-7	No aplica, Institucionalizado	34	
-6	No aplica, Fallecido	113	
-5	No aplica, Proxy	194	
-2	No contesta	0	
-1	No sabe	0	
Sysmiss		517	

Warning: these figures indicate the number of cases found in the data file. They cannot be interpreted as summary statistics of the population of interest.

t11_w3: T11. ALGUNA VEZ SE HA SENTIDO MAL O CULPABLE POR CONSUMIR ALCOHOL

Information [Type= discrete] [Format=numeric] [Range= 1-2] [Missing=*]

Statistics [NW/ W] [Valid=100 /-] [Invalid=858 /-]

Value	Label	Cases	Percentage
1	Si	11	11.0%
2	No	89	89.0%
-7	No aplica, Institucionalizado	34	
-6	No aplica, Fallecido	113	
-5	No aplica, Proxy	194	
-2	No contesta	0	
-1	No sabe	0	
Sysmiss		517	

Warning: these figures indicate the number of cases found in the data file. They cannot be interpreted as summary statistics of the population of interest.

t12_w3: T12. HA BEBIDO ALGUNA VEZ UN TRAGO POR LA MAÑANA O HA BEBIDO PARA CALMAR LOS NERVIOS O PASAR UNA RESACA (HANGOVER)

Information [Type= discrete] [Format=numeric] [Range= 1-2] [Missing=*]

Statistics [NW/ W] [Valid=100 /-] [Invalid=858 /-]

Value	Label	Cases	Percentage
1	Si	3	3.0%
2	No	97	97.0%
-7	No aplica, Institucionalizado	34	
-6	No aplica, Fallecido	113	
-5	No aplica, Proxy	194	
-2	No contesta	0	
-1	No sabe	0	
Sysmiss		517	

Warning: these figures indicate the number of cases found in the data file. They cannot be interpreted as summary statistics of the population of interest.

t14_w3: T14. HA REALIZADO CAMINATAS DE MEDIO KILOMETRO O MA#S EN EL ULTIMO MES (una caminata continua durante al menos 10 ó 15 minutos)

Information [Type= continuous] [Format=numeric] [Range= 1-2] [Missing=*]

Statistics [NW/ W] [Valid=615 /-] [Invalid=343 /-]

t14_w3: T14. HA REALIZADO CAMINATAS DE MEDIO KILOMETRO O MA#S EN EL ULTIMO MES (una caminata continua durante al menos 10 ó 15 minutos)

Value	Label	Cases	Percentage
1	Si	156	25.4%
2	No	459	74.6%
-7	No aplica, Institucionalizado	34	
-6	No aplica, Fallecido	113	
-5	No aplica, Proxy	194	
-2	No contesta	0	
-1	No sabe	2	

Warning: these figures indicate the number of cases found in the data file. They cannot be interpreted as summary statistics of the population of interest.

t15_w3: T15. NUMERO DE VECES QUE HIZO CAMINATAS DE MEDIO KILOMETRO O MA#S EN EL ULTIMO MES

Information	[Type= continuous] [Format=numeric] [Range= 0-60] [Missing=*]
Statistics [NW/ W]	[Valid=156 /-] [Invalid=802 /-] [Mean=12.66 /-] [StdDev=11.693 /-]

Value	Label	Cases	Percentage
-7	No aplica, Institucionalizado	34	
-6	No aplica, Fallecido	113	
-5	No aplica, Proxy	194	
-2	No contesta	0	
-1	No sabe	0	

Warning: these figures indicate the number of cases found in the data file. They cannot be interpreted as summary statistics of the population of interest.

t17_w3: T17. CON QUE FRECUENCIA COME CARNE

Information	[Type= discrete] [Format=numeric] [Range= 1-4] [Missing=*]
Statistics [NW/ W]	[Valid=617 /-] [Invalid=341 /-]

Value	Label	Cases	Percentage
1	NUNCA	35	5.7%
2	ALGUNOS DÍAS	376	60.9%
3	LA MAYORÍA DE LOS DÍ#AS	136	22.0%
4	TODOS LOS DÍ#AS	70	11.3%
-7	No aplica, Institucionalizado	34	
-6	No aplica, Fallecido	113	
-5	No aplica, Proxy	194	
-2	No contesta	0	
-1	No sabe	0	

Warning: these figures indicate the number of cases found in the data file. They cannot be interpreted as summary statistics of the population of interest.

t18_w3: T18. CON QUE FRECUENCIA COME PESCADO

Information	[Type= continuous] [Format=numeric] [Range= 1-4] [Missing=*]
Statistics [NW/ W]	[Valid=616 /-] [Invalid=342 /-]

Value	Label	Cases	Percentage
1	NUNCA	167	27.1%
2	ALGUNOS DÍ#AS	415	67.4%
3	LA MAYORÍA DE LOS DÍ#AS	32	5.2%
4	TODOS LOS DÍAS	2	0.3%
-7	No aplica, Institucionalizado	34	

# t18_w3: T18. CON QUE FRECUENCIA COME PESCADO			
Value	Label	Cases	Percentage
-6	No aplica, Fallecido	113	
-5	No aplica, Proxy	194	
-2	No contesta	0	
-1	No sabe	1	
<i>Warning: these figures indicate the number of cases found in the data file. They cannot be interpreted as summary statistics of the population of interest.</i>			
# t19_w3: T19. CUANTAS RACIONES DE FRUTAS Y VEGETALES HA COMIDO EN LOS ULTIMOS 3 DIAS			
Information	[Type= continuous] [Format=numeric] [Range= 0-18] [Missing=*]		
Statistics [NW/ W]	[Valid=616 /-] [Invalid=342 /-] [Mean=3.998 /-] [StdDev=3.012 /-]		
Value	Label	Cases	Percentage
-7	No aplica, Institucionalizado	34	
-6	No aplica, Fallecido	113	
-5	No aplica, Proxy	194	
-2	No contesta	0	
-1	No sabe	1	
<i>Warning: these figures indicate the number of cases found in the data file. They cannot be interpreted as summary statistics of the population of interest.</i>			
# t20_w3: T20. FRECUENCIA CON QUE HA PASADO HAMBRE PORQUE NO TENIA SUFICIENTE COMIDA DURANTE EL ULTIMO AÑO			
Information	[Type= discrete] [Format=numeric] [Range= 1-4] [Missing=*]		
Statistics [NW/ W]	[Valid=617 /-] [Invalid=341 /-]		
Value	Label	Cases	Percentage
1	NUNCA	606	98.2%
2	ALGUNOS DÍ#AS	11	1.8%
3	LA MAYORÍA DE LOS DÍAS	0	
4	TODOS LOS DÍ#AS	0	
-7	No aplica, Institucionalizado	34	
-6	No aplica, Fallecido	113	
-5	No aplica, Proxy	194	
-2	No contesta	0	
-1	No sabe	0	
<i>Warning: these figures indicate the number of cases found in the data file. They cannot be interpreted as summary statistics of the population of interest.</i>			
# t21_w3: T21. CUANTOS DIAS HA TENIDO PROBLEMAS PARA DORMIR O MANTENER EL SUEÑO O HA DORMIDO DEMASIADO DURANTE LAS ULTIMAS 2 SEMANAS			
Information	[Type= continuous] [Format=numeric] [Range= 0-14] [Missing=*]		
Statistics [NW/ W]	[Valid=809 /-] [Invalid=149 /-] [Mean=4.03 /-] [StdDev=5.683 /-]		
Value	Label	Cases	Percentage
-7	No aplica, Institucionalizado	34	
-6	No aplica, Fallecido	113	
-2	No contesta	1	
-1	No sabe	1	
<i>Warning: these figures indicate the number of cases found in the data file. They cannot be interpreted as summary statistics of the population of interest.</i>			
# t22_w3: T22. CUANTOS DI#AS SE QUEDO DORMIDO INVOLUNTARIAMENTE DURANTE EL DI#A DURANTE LAS ULTIMAS 2 SEMANAS			
Information	[Type= continuous] [Format=numeric] [Range= 0-14] [Missing=*]		

t22_w3: T22. CUANTOS DI#AS SE QUEDO DORMIDO INVOLUNTARIAMENTE DURANTE EL DI#A DURANTE LAS ULTIMAS 2 SEMANAS

Statistics [NW/ W] [Valid=614 /-] [Invalid=344 /-] [Mean=3.142 /-] [StdDev=4.951 /-]

Value	Label	Cases	Percentage
-7	No aplica, Institucionalizado	34	
-6	No aplica, Fallecido	113	
-5	No aplica, Proxy	194	
-2	No contesta	2	
-1	No sabe	1	

Warning: these figures indicate the number of cases found in the data file. They cannot be interpreted as summary statistics of the population of interest.

t23_w3: T23. LE DIJERON ALGUNA VEZ QUE RONCA MUY FUERTE

Information [Type= continuous] [Format=numeric] [Range= 1-2] [Missing=*]

Statistics [NW/ W] [Valid=611 /-] [Invalid=347 /-]

Value	Label	Cases	Percentage
1	Si	209	34.2%
2	No	402	65.8%
-7	No aplica, Institucionalizado	34	
-6	No aplica, Fallecido	113	
-5	No aplica, Proxy	194	
-2	No contesta	0	
-1	No sabe	6	

Warning: these figures indicate the number of cases found in the data file. They cannot be interpreted as summary statistics of the population of interest.

t24_w3: T24. ALGUIEN OBSERVO ALGUNA VEZ QUE DEJARA DE RESPIRAR MIENTRAS DORMIA

Information [Type= continuous] [Format=numeric] [Range= 1-2] [Missing=*]

Statistics [NW/ W] [Valid=606 /-] [Invalid=352 /-]

Value	Label	Cases	Percentage
1	Si	47	7.8%
2	No	559	92.2%
-7	No aplica, Institucionalizado	34	
-6	No aplica, Fallecido	113	
-5	No aplica, Proxy	194	
-2	No contesta	1	
-1	No sabe	10	

Warning: these figures indicate the number of cases found in the data file. They cannot be interpreted as summary statistics of the population of interest.

t25_w3: T25. ALGUN DOCTOR LE HA DICHO QUE TIENE APNEA

Information [Type= continuous] [Format=numeric] [Range= 1-2] [Missing=*]

Statistics [NW/ W] [Valid=808 /-] [Invalid=150 /-]

Value	Label	Cases	Percentage
1	Si	43	5.3%
2	No	765	94.7%
-7	No aplica, Institucionalizado	34	
-6	No aplica, Fallecido	113	
-2	No contesta	0	
-1	No sabe	3	

Warning: these figures indicate the number of cases found in the data file. They cannot be interpreted as summary statistics of the population of interest.

# t26_w3: T26. UTILIZA UNA MAQUINA PARA LA APNEA			
Information	[Type= discrete] [Format=numeric] [Range= 1-2] [Missing=*]		
Statistics [NW/ W]	[Valid=43 /-] [Invalid=915 /-]		
Value	Label	Cases	Percentage
1	Si	20	46.5%
2	No	23	53.5%
-7	No aplica, Institucionalizado	34	
-6	No aplica, Fallecido	113	
-2	No contesta	0	
-1	No sabe	0	
System		768	
<i>Warning: these figures indicate the number of cases found in the data file. They cannot be interpreted as summary statistics of the population of interest.</i>			
# t27_w3: T27. UTILIZA MEDICAMENTOS PARA DORMIR			
Information	[Type= continuous] [Format=numeric] [Range= 1-3] [Missing=*]		
Statistics [NW/ W]	[Valid=810 /-] [Invalid=148 /-]		
Value	Label	Cases	Percentage
1	Si	174	21.5%
2	No	636	78.5%
3	A veces	0	
-7	No aplica, Institucionalizado	34	
-6	No aplica, Fallecido	113	
-2	No contesta	0	
-1	No sabe	1	
<i>Warning: these figures indicate the number of cases found in the data file. They cannot be interpreted as summary statistics of the population of interest.</i>			
# t28_w3: T28. ESOS MEDICAMENTOS LE SOLUCIONAN LOS PROBLEMAS PARA DORMIR			
Information	[Type= continuous] [Format=numeric] [Range= 1-2] [Missing=*]		
Statistics [NW/ W]	[Valid=169 /-] [Invalid=789 /-]		
Value	Label	Cases	Percentage
1	Si	134	79.3%
2	No	35	20.7%
-7	No aplica, Institucionalizado	34	
-6	No aplica, Fallecido	113	
-5	No aplica, Proxy	0	
-3	Información no disponible	2	
-2	No contesta	2	
-1	No sabe	1	
<i>Warning: these figures indicate the number of cases found in the data file. They cannot be interpreted as summary statistics of the population of interest.</i>			
# u1_w3: U1. HA VIVIDO EN LOS ESTADOS UNIDOS POR TRES MESES O MAS EN LOS ULTIMOS 15 AÑOS			
Information	[Type= discrete] [Format=numeric] [Range= 1-2] [Missing=*]		
Statistics [NW/ W]	[Valid=617 /-] [Invalid=341 /-]		
Value	Label	Cases	Percentage
1	SI	64	10.4%
2	NO	553	89.6%
-7	No aplica, Institucionalizado	34	

u1_w3: U1. HA VIVIDO EN LOS ESTADOS UNIDOS POR TRES MESES O MAS EN LOS ULTIMOS 15 AÑOS

Value	Label	Cases	Percentage
-6	No aplica, Fallecido	113	
-5	No aplica, Proxy	194	
-2	No contesta	0	
-1	No sabe	0	

Warning: these figures indicate the number of cases found in the data file. They cannot be interpreted as summary statistics of the population of interest.

u2_w3: U2. AÑOS EN TOTAL QUE VIVIO EN ESTADOS UNIDOS EN LOS ULTIMOS 15 AÑOS

Information	[Type= continuous] [Format=numeric] [Range= 0-12] [Missing=*]
Statistics [NW/ W]	[Valid=64 /-] [Invalid=894 /-] [Mean=2.016 /-] [StdDev=2.705 /-]

Value	Label	Cases	Percentage
-7	No aplica, Institucionalizado	34	
-6	No aplica, Fallecido	113	
-5	No aplica, Proxy	194	
-2	No contesta	0	
-1	No sabe	0	

Warning: these figures indicate the number of cases found in the data file. They cannot be interpreted as summary statistics of the population of interest.

u3_w3: U3. EDAD EN QUE REGRESO DE ESTADOS UNIDOS A PUERTO RICO LA ULTIMA VEZ

Information	[Type= continuous] [Format=numeric] [Range= 62-92] [Missing=*]
Statistics [NW/ W]	[Valid=62 /-] [Invalid=896 /-] [Mean=79.5 /-] [StdDev=6.52 /-]

Value	Label	Cases	Percentage
-7	No aplica, Institucionalizado	34	
-6	No aplica, Fallecido	113	
-5	No aplica, Proxy	194	
-2	No contesta	0	
-1	No sabe	2	

Warning: these figures indicate the number of cases found in the data file. They cannot be interpreted as summary statistics of the population of interest.

u4_w3: U4. RAZON PRINCIPAL POR LA QUE SE MUDO A ESTADOS UNIDOS LA ULTIMA VEZ

Information	[Type= discrete] [Format=numeric] [Range= 1-6] [Missing=*]
Statistics [NW/ W]	[Valid=64 /-] [Invalid=894 /-]

Value	Label	Cases	Percentage
1	RAZONES DE SALUD	8	12.5%
2	RAZONES ECONÓMICAS	0	
3	RAZONES PERSONALES O FAMILIARES	34	53.1%
4	RAZONES DE TRABAJO O ESTUDIO	3	4.7%
5	RAZONES AMBIENTALES	19	29.7%
6	OTRA RAZON	0	
-7	No aplica, Institucionalizado	34	
-6	No aplica, Fallecido	113	
-5	No aplica, Proxy	194	
-2	No contesta	0	
-1	No sabe	0	
Sysmiss		553	

Warning: these figures indicate the number of cases found in the data file. They cannot be interpreted as summary statistics of the population of interest.

# u5_w3: U5. RAZON PRINCIPAL POR LA QUE REGRESO A PUERTO RICO LA ULTIMA VEZ			
Information	[Type= discrete] [Format=numeric] [Range= 1-6] [Missing=*]		
Statistics [NW/ W]	[Valid=64 /-] [Invalid=894 /-]		
Value	Label	Cases	Percentage
1	RAZONES DE SALUD	5	7.8%
2	RAZONES ECONÓMICAS	2	3.1%
3	RAZONES PERSONALES O FAMILIARES	52	81.2%
4	RAZONES DE TRABAJO O ESTUDIO	3	4.7%
5	RAZONES AMBIENTALES	2	3.1%
6	OTRA RAZON	0	
-7	No aplica, Institucionalizado	34	
-6	No aplica, Fallecido	113	
-5	No aplica, Proxy	194	
-2	No contesta	0	
-1	No sabe	0	
Sysmiss		553	
<i>Warning: these figures indicate the number of cases found in the data file. They cannot be interpreted as summary statistics of the population of interest.</i>			
# u6_w3: U6. ACTUALMENTE, PASA FUERA DE PUERTO RICO TRES MESES O MA#S DEL AÑO, ES DECIR QUE VA Y VIENE POR TEMPORADAS			
Information	[Type= discrete] [Format=numeric] [Range= 1-2] [Missing=*]		
Statistics [NW/ W]	[Valid=617 /-] [Invalid=341 /-]		
Value	Label	Cases	Percentage
1	SI	17	2.8%
2	NO	600	97.2%
-7	No aplica, Institucionalizado	34	
-6	No aplica, Fallecido	113	
-5	No aplica, Proxy	194	
-2	No contesta	0	
-1	No sabe	0	
<i>Warning: these figures indicate the number of cases found in the data file. They cannot be interpreted as summary statistics of the population of interest.</i>			
# u7_w3: U7. LUGAR DONDE VA LA MAYOR PARTE DE LAS VECES			
Information	[Type= discrete] [Format=numeric] [Range= 1-2] [Missing=*]		
Statistics [NW/ W]	[Valid=17 /-] [Invalid=941 /-]		
Value	Label	Cases	Percentage
1	Estados Unidos	17	100.0%
2	Otro país	0	
-7	No aplica, Institucionalizado	34	
-6	No aplica, Fallecido	113	
-5	No aplica, Proxy	194	
-2	No contesta	0	
-1	No sabe	0	
Sysmiss		600	
<i>Warning: these figures indicate the number of cases found in the data file. They cannot be interpreted as summary statistics of the population of interest.</i>			
# u7e_w3: U7e. ESTADO AL QUE VA LA MAYOR PARTE DE LAS VECES			
Information	[Type= discrete] [Format=numeric] [Range= 1-50] [Missing=*]		

u7e_w3: U7e. ESTADO AL QUE VA LA MAYOR PARTE DE LAS VECES

Statistics [NW/ W] [Valid=16 /-] [Invalid=942 /-]

Value	Label	Cases	Percentage
1	Alabama	1	6.2%
2	Alaska	0	
3	Arizona	0	
4	Arkansas	0	
5	California	1	6.2%
6	Colorado	0	
7	Connecticut	0	
8	Delaware	0	
9	Florida	3	18.8%
10	Georgia	0	
11	Hawaii	0	
12	Idaho	0	
13	Illinois	0	
14	Indiana	0	
15	Iowa	0	
16	Kansas	0	
17	Kentucky	0	
18	Louisiana	0	
19	Maine	0	
20	Maryland	1	6.2%
21	Massachusetts	1	6.2%
22	Michigan	0	
23	Minnesota	0	
24	Mississippi	0	
25	Missouri	0	
26	Montana	0	
27	Nebraska	0	
28	Nevada	1	6.2%
29	New Hampshire	0	
30	New Jersey	1	6.2%
31	New Mexico	0	
32	New York	1	6.2%
33	North Carolina	0	
34	North Dakota	0	
35	Ohio	2	12.5%
36	Oklahoma	0	
37	Oregon	0	
38	Pennsylvania	2	12.5%
39	Rhode Island	1	6.2%
40	South Carolina	0	
41	South Dakota	0	
42	Tennessee	0	
43	Texas	1	6.2%
44	Utah	0	

u7e_w3: U7e. ESTADO AL QUE VA LA MAYOR PARTE DE LAS VECES

Value	Label	Cases	Percentage
45	Vermont	0	
46	Virginia	0	
47	Washington	0	
48	West Virginia	0	
49	Wisconsin	0	
50	Wyoming	0	
-7	No aplica, Institucionalizado	34	
-6	No aplica, Fallecido	113	
-5	No aplica, Proxy	194	
-2	No contesta	0	
-1	No sabe	0	
Sysmiss		601	

Warning: these figures indicate the number of cases found in the data file. They cannot be interpreted as summary statistics of the population of interest.

u8_w3: U8. RAZON PRINCIPAL PARA IR Y VENIR

Information	[Type= discrete] [Format=numeric] [Range= 1-4] [Missing=*]
Statistics [NW/ W]	[Valid=17 /-] [Invalid=941 /-]

Value	Label	Cases	Percentage
1	VISITAR A FAMILIARES O AMIGOS	14	82.4%
2	RAZONES ECONÓMICAS	0	
3	RAZONES DE SALUD	1	5.9%
4	OTRA	2	11.8%
-7	No aplica, Institucionalizado	34	
-6	No aplica, Fallecido	113	
-5	No aplica, Proxy	194	
-2	No contesta	0	
-1	No sabe	0	
Sysmiss		600	

Warning: these figures indicate the number of cases found in the data file. They cannot be interpreted as summary statistics of the population of interest.

v1_w3: V1. ESTA JUBILADO(A) O RETIRADO(A)

Information	[Type= continuous] [Format=numeric] [Range= 1-2] [Missing=*]
Statistics [NW/ W]	[Valid=809 /-] [Invalid=149 /-]

Value	Label	Cases	Percentage
1	SI	621	76.8%
2	NO	188	23.2%
-7	No aplica, Institucionalizado	34	
-6	No aplica, Fallecido	113	
-2	No contesta	1	
-1	No sabe	1	

Warning: these figures indicate the number of cases found in the data file. They cannot be interpreted as summary statistics of the population of interest.

v2_w3: V2. EDAD EN QUE SE RETIRO

Information	[Type= continuous] [Format=numeric] [Range= 16-90] [Missing=*]
Statistics [NW/ W]	[Valid=583 /-] [Invalid=375 /-] [Mean=59.108 /-] [StdDev=10.791 /-]

v2_w3: V2. EDAD EN QUE SE RETIRO

Value	Label	Cases	Percentage
-7	No aplica, Institucionalizado	34	
-6	No aplica, Fallecido	113	
-2	No contesta	3	
-1	No sabe	35	

Warning: these figures indicate the number of cases found in the data file. They cannot be interpreted as summary statistics of the population of interest.

v3_w3: V3. TRABAJO EN ALGUN MOMENTO DURANTE LA SEMANA PASADA, YA SEA A TIEMPO COMPLETO O PARCIAL, INCLUYENDO TRABAJO SIN PAGA, PERO SIN INCLUIR LOS QUEHACERES DEL HOGAR NI EL TRABAJO VOLUNTARIO

Information	[Type= continuous] [Format=numeric] [Range= 1-2] [Missing=*]
Statistics [NW/ W]	[Valid=616 /-] [Invalid=342 /-]

Value	Label	Cases	Percentage
1	SI	12	1.9%
2	NO	604	98.1%
-7	No aplica, Institucionalizado	34	
-6	No aplica, Fallecido	113	
-5	No aplica, Proxy	194	
-2	No contesta	1	
-1	No sabe	0	

Warning: these figures indicate the number of cases found in the data file. They cannot be interpreted as summary statistics of the population of interest.

v4_w3: V4. RAZON PRINCIPAL POR LA QUE TRABAJO LA SEMANA PASADA

Information	[Type= discrete] [Format=numeric] [Range= 1-7] [Missing=*]
Statistics [NW/ W]	[Valid=12 /-] [Invalid=946 /-]

Value	Label	Cases	Percentage
1	Tengo necesidad del ingreso	0	
2	Para ayudar a mi familia	2	16.7%
3	Por los beneficios	0	
4	Para mantenerme ocupado	4	33.3%
5	Para sentirme útil	4	33.3%
6	Porque me gusta mi trabajo	1	8.3%
7	Otra razón	1	8.3%
-7	No aplica, Institucionalizado	34	
-6	No aplica, Fallecido	113	
-5	No aplica, Proxy	194	
-2	No contesta	0	
-1	No sabe	0	
Sysmiss		605	

Warning: these figures indicate the number of cases found in the data file. They cannot be interpreted as summary statistics of the population of interest.

v5a_w3: V5a. NOMBRE DE LA OCUPACION

Information	[Type= discrete] [Format=character] [Missing=*]
Statistics [NW/ W]	[Valid=12 /-] [Invalid=0 /-]

v6_w3: V6. EN SU TRABAJO ACTUAL USTED ES

Information	[Type= discrete] [Format=numeric] [Range= 1-6] [Missing=*]
Statistics [NW/ W]	[Valid=12 /-] [Invalid=946 /-]

# v6_w3: V6. EN SU TRABAJO ACTUAL USTED ES			
Value	Label	Cases	Percentage
1	EMPLEADO(A) DE UNA EMPRESA, ORGANIZACIÓN O NEGOCIO PRIVADO	0	
2	EMPLEADO(A) DE UNA EMPRESA, ORGANIZACIÓN O NEGOCIO PRIVADO	0	
3	EMPLEADO(A) DEL GOBIERNO (MUNICIPAL, ESTATAL O FEDERAL)	1	8.3%
4	EMPLEADO(A) POR CUENTA PROPIA EN SU NEGOCIO, CON EMPLEADOS	1	8.3%
5	EMPLEADO(A) POR CUENTA PROPIA EN SU NEGOCIO, SIN EMPLEADOS	6	50.0%
6	TRABAJADOR(A) SIN PAGA EN UN NEGOCIO O FINCA DE FAMILIA	4	33.3%
-7	No aplica, Institucionalizado	34	
-6	No aplica, Fallecido	113	
-5	No aplica, Proxy	194	
-2	No contesta	0	
-1	No sabe	0	
System		605	
<i>Warning: these figures indicate the number of cases found in the data file. They cannot be interpreted as summary statistics of the population of interest.</i>			
# v7a_w3: V7a. NUMERO DE HORAS AL DIA QUE LE DEDICA REGULARMENTE A ESE TRABAJO PRINCIPAL O ACTIVIDAD			
Information	[Type= continuous] [Format=numeric] [Range= 4-15] [Missing=*]		
Statistics [NW/ W]	[Valid=12 /-] [Invalid=946 /-] [Mean=6.208 /-] [StdDev=3.173 /-]		
Value	Label	Cases	Percentage
-7	No aplica, Institucionalizado	34	
-6	No aplica, Fallecido	113	
-5	No aplica, Proxy	194	
-2	No contesta	0	
-1	No sabe	0	
<i>Warning: these figures indicate the number of cases found in the data file. They cannot be interpreted as summary statistics of the population of interest.</i>			
# v7b_w3: V7b. NUMERO DE HORAS AL MES QUE LE DEDICA REGULARMENTE A ESE TRABAJO PRINCIPAL O ACTIVIDAD			
Information	[Type= continuous] [Format=numeric] [Range= 10-360] [Missing=*]		
Statistics [NW/ W]	[Valid=12 /-] [Invalid=946 /-] [Mean=96.833 /-] [StdDev=91.931 /-]		
Value	Label	Cases	Percentage
-7	No aplica, Institucionalizado	34	
-6	No aplica, Fallecido	113	
-5	No aplica, Proxy	194	
-2	No contesta	0	
-1	No sabe	0	
<i>Warning: these figures indicate the number of cases found in the data file. They cannot be interpreted as summary statistics of the population of interest.</i>			
# v7c_w3: V7c. NUMERO DE HORAS POR SEMANA QUE LE DEDICA REGULARMENTE A ESE TRABAJO PRINCIPAL O ACTIVIDAD			
Information	[Type= continuous] [Format=numeric] [Range= 4-90] [Missing=*]		
Statistics [NW/ W]	[Valid=12 /-] [Invalid=946 /-] [Mean=27.125 /-] [StdDev=22.464 /-]		

v7c_w3: V7c. NUMERO DE HORAS POR SEMANA QUE LE DEDICA REGULARMENTE A ESE TRABAJO PRINCIPAL O ACTIVIDAD

Value	Label	Cases	Percentage
-7	No aplica, Institucionalizado	34	
-6	No aplica, Fallecido	113	
-5	No aplica, Proxy	194	
-2	No contesta	0	
-1	No sabe	0	

Warning: these figures indicate the number of cases found in the data file. They cannot be interpreted as summary statistics of the population of interest.

v8_w3: V8. NUMERO DE DIAS A LA SEMANA QUE TRABAJA REGULARMENTE

Information	[Type= continuous] [Format=numeric] [Range= 1-6] [Missing=*]
--------------------	--

Statistics [NW/ W]	[Valid=12 /-] [Invalid=946 /-] [Mean=4.167 /-] [StdDev=1.749 /-]
---------------------------	--

Value	Label	Cases	Percentage
-7	No aplica, Institucionalizado	34	
-6	No aplica, Fallecido	113	
-5	No aplica, Proxy	194	
-2	No contesta	0	
-1	No sabe	0	

Warning: these figures indicate the number of cases found in the data file. They cannot be interpreted as summary statistics of the population of interest.

w1_w3: W1. RECIBE INGRESO POR SU TRABAJO

Information	[Type= discrete] [Format=numeric] [Range= 1-2] [Missing=*]
--------------------	--

Statistics [NW/ W]	[Valid=12 /-] [Invalid=946 /-]
---------------------------	--------------------------------

Value	Label	Cases	Percentage
1	Si	5	41.7%
2	No	7	58.3%
-7	No aplica, Institucionalizado	34	
-6	No aplica, Fallecido	113	
-2	No contesta	0	
-1	No sabe	0	
Sysmiss		799	

Warning: these figures indicate the number of cases found in the data file. They cannot be interpreted as summary statistics of the population of interest.

w2_w3: W2. QUE INGRESO RECIBE POR SU TRABAJO O CUANTO GANA

Information	[Type= continuous] [Format=numeric] [Range= 145-2000] [Missing=*]
--------------------	---

Statistics [NW/ W]	[Valid=4 /-] [Invalid=954 /-] [Mean=721.25 /-] [StdDev=865.606 /-]
---------------------------	--

Value	Label	Cases	Percentage
-7	No aplica, Institucionalizado	34	
-6	No aplica, Fallecido	113	
-2	No contesta	1	
-1	No sabe	0	

Warning: these figures indicate the number of cases found in the data file. They cannot be interpreted as summary statistics of the population of interest.

w3_w3: W3. FRECUENCIA CON QUE RECIBE ESE INGRESO POR SU TRABAJO

Information	[Type= discrete] [Format=numeric] [Range= 1-4] [Missing=*]
--------------------	--

Statistics [NW/ W]	[Valid=4 /-] [Invalid=954 /-]
---------------------------	-------------------------------

w3_w3: W3. FRECUENCIA CON QUE RECIBE ESE INGRESO POR SU TRABAJO

Value	Label	Cases	Percentage
1	SEMANALMENTE	1	25.0%
2	QUINCENALMENTE	1	25.0%
3	MENSUALMENTE	1	25.0%
4	MENOS DE UNA VEZ AL MES	1	25.0%
-7	No aplica, Institucionalizado	34	
-6	No aplica, Fallecido	113	
-2	No contesta	0	
-1	No sabe	0	
Sysmiss		807	

Warning: these figures indicate the number of cases found in the data file. They cannot be interpreted as summary statistics of the population of interest.

w4_w3: W4. RECIBE INGRESO POR EL SEGURO SOCIAL

Information	[Type= continuous] [Format=numeric] [Range= 1-2] [Missing=*]
Statistics [NW/ W]	[Valid=808 /-] [Invalid=150 /-]

Value	Label	Cases	Percentage
1	Si	765	94.7%
2	No	43	5.3%
-7	No aplica, Institucionalizado	34	
-6	No aplica, Fallecido	113	
-2	No contesta	1	
-1	No sabe	2	

Warning: these figures indicate the number of cases found in the data file. They cannot be interpreted as summary statistics of the population of interest.

w5_w3: W5. INGRESO QUE RECIBE POR EL SEGURO SOCIAL MENSUALMENTE

Information	[Type= continuous] [Format=numeric] [Range= 20-8713] [Missing=*]
Statistics [NW/ W]	[Valid=719 /-] [Invalid=239 /-] [Mean=742.445 /-] [StdDev=516.782 /-]

Value	Label	Cases	Percentage
-7	No aplica, Institucionalizado	34	
-6	No aplica, Fallecido	113	
-2	No contesta	14	
-1	No sabe	32	

Warning: these figures indicate the number of cases found in the data file. They cannot be interpreted as summary statistics of the population of interest.

w6_w3: W6. RECIBE INGRESO POR SU JUBILACION O PENSION

Information	[Type= continuous] [Format=numeric] [Range= 1-2] [Missing=*]
Statistics [NW/ W]	[Valid=807 /-] [Invalid=151 /-]

Value	Label	Cases	Percentage
1	Si	255	31.6%
2	No	552	68.4%
-7	No aplica, Institucionalizado	34	
-6	No aplica, Fallecido	113	
-2	No contesta	1	
-1	No sabe	3	

Warning: these figures indicate the number of cases found in the data file. They cannot be interpreted as summary statistics of the population of interest.

# w7_w3: W7. INGRESO QUE RECIBE POR SU JUBILACION O PENSION			
Information		[Type= continuous] [Format=numeric] [Range= 8-4000] [Missing=*]	
Statistics [NW/ W]		[Valid=235 /-] [Invalid=723 /-] [Mean=632.746 /-] [StdDev=645.457 /-]	
Value	Label	Cases	Percentage
-7	No aplica, Institucionalizado	34	
-6	No aplica, Fallecido	113	
-2	No contesta	8	
-1	No sabe	12	
<i>Warning: these figures indicate the number of cases found in the data file. They cannot be interpreted as summary statistics of the population of interest.</i>			

# w8_w3: W8. FRECUENCIA CON QUE RECIBE ESE INGRESO POR SU JUBILACION O PENSION			
Information		[Type= discrete] [Format=numeric] [Range= 1-4] [Missing=*]	
Statistics [NW/ W]		[Valid=235 /-] [Invalid=723 /-]	
Value	Label	Cases	Percentage
1	SEMANALMENTE	0	
2	QUINCENALMENTE	51	21.7%
3	MENSUALMENTE	183	77.9%
4	MENOS DE UNA VEZ AL MES	1	0.4%
-7	No aplica, Institucionalizado	34	
-6	No aplica, Fallecido	113	
-2	No contesta	0	
-1	No sabe	0	
Sysmiss		576	
<i>Warning: these figures indicate the number of cases found in the data file. They cannot be interpreted as summary statistics of the population of interest.</i>			
# w9_w3: W9. RECIBE INGRESO POR AYUDA ECONOMICA DE FAMILIARES DESDE EEUU			
Information		[Type= continuous] [Format=numeric] [Range= 1-2] [Missing=*]	
Statistics [NW/ W]		[Valid=810 /-] [Invalid=148 /-]	
Value	Label	Cases	Percentage
1	Si	18	2.2%
2	No	792	97.8%
-7	No aplica, Institucionalizado	34	
-6	No aplica, Fallecido	113	
-2	No contesta	0	
-1	No sabe	1	
<i>Warning: these figures indicate the number of cases found in the data file. They cannot be interpreted as summary statistics of the population of interest.</i>			
# w10_w3: W10. AYUDA ECONOMICA QUE RECIBE DE SUS FAMILIARES DESDE EEUU			
Information		[Type= continuous] [Format=numeric] [Range= 50-800] [Missing=*]	
Statistics [NW/ W]		[Valid=18 /-] [Invalid=940 /-] [Mean=267.111 /-] [StdDev=224.466 /-]	
Value	Label	Cases	Percentage
-7	No aplica, Institucionalizado	34	
-6	No aplica, Fallecido	113	
-2	No contesta	0	
-1	No sabe	0	
<i>Warning: these figures indicate the number of cases found in the data file. They cannot be interpreted as summary statistics of the population of interest.</i>			
# w11_w3: W11. FRECUENCIA CON QUE RECIBE ESA AYUDA DE FAMILIARES EN EEUU			
Information		[Type= discrete] [Format=numeric] [Range= 1-4] [Missing=*]	
Statistics [NW/ W]		[Valid=18 /-] [Invalid=940 /-]	
Value	Label	Cases	Percentage
1	SEMANALMENTE	0	
2	QUINCENALMENTE	1	5.6%
3	MENSUALMENTE	12	66.7%
4	MENOS DE UNA VEZ AL MES	5	27.8%
-7	No aplica, Institucionalizado	34	
-6	No aplica, Fallecido	113	

# w11_w3: W11. FRECUENCIA CON QUE RECIBE ESA AYUDA DE FAMILIARES EN EEUU			
Value	Label	Cases	Percentage
-2	No contesta	0	
-1	No sabe	0	
Sysmiss		793	
<i>Warning: these figures indicate the number of cases found in the data file. They cannot be interpreted as summary statistics of the population of interest.</i>			
# w12_w3: W12. RECIBE INGRESO POR AYUDA ECONOMICA DE FAMILIARES EN PUERTO RICO			
Information	[Type= continuous] [Format=numeric] [Range= 1-2] [Missing=*]		
Statistics [NW/ W]	[Valid=809 /-] [Invalid=149 /-]		
Value	Label	Cases	Percentage
1	Si	21	2.6%
2	No	788	97.4%
-7	No aplica, Institucionalizado	34	
-6	No aplica, Fallecido	113	
-2	No contesta	0	
-1	No sabe	2	
<i>Warning: these figures indicate the number of cases found in the data file. They cannot be interpreted as summary statistics of the population of interest.</i>			
# w13_w3: W13. AYUDA ECONOMICA QUE RECIBE DE SUS FAMILIARES DESDE PUERTO RICO			
Information	[Type= continuous] [Format=numeric] [Range= 20-2000] [Missing=*]		
Statistics [NW/ W]	[Valid=19 /-] [Invalid=939 /-] [Mean=284.737 /-] [StdDev=442.246 /-]		
Value	Label	Cases	Percentage
-7	No aplica, Institucionalizado	34	
-6	No aplica, Fallecido	113	
-2	No contesta	0	
-1	No sabe	2	
<i>Warning: these figures indicate the number of cases found in the data file. They cannot be interpreted as summary statistics of the population of interest.</i>			
# w14_w3: W14. . FRECUENCIA CON QUE RECIBE ESA AYUDA DE FAMILIARES EN PUERTO RICO			
Information	[Type= discrete] [Format=numeric] [Range= 1-4] [Missing=*]		
Statistics [NW/ W]	[Valid=19 /-] [Invalid=939 /-]		
Value	Label	Cases	Percentage
1	SEMANALMENTE	0	
2	QUINCENALMENTE	0	
3	MENSUALMENTE	17	89.5%
4	MENOS DE UNA VEZ AL MES	2	10.5%
-7	No aplica, Institucionalizado	34	
-6	No aplica, Fallecido	113	
-2	No contesta	0	
-1	No sabe	0	
Sysmiss		792	
<i>Warning: these figures indicate the number of cases found in the data file. They cannot be interpreted as summary statistics of the population of interest.</i>			
# w15_w3: W15. RECIBE AYUDA DEL PROGRAMA DE ASISTENCIA NUTRICIONAL (PAN)			
Information	[Type= continuous] [Format=numeric] [Range= 1-2] [Missing=*]		
Statistics [NW/ W]	[Valid=810 /-] [Invalid=148 /-]		

w15_w3: W15. RECIBE AYUDA DEL PROGRAMA DE ASISTENCIA NUTRICIONAL (PAN)

Value	Label	Cases	Percentage
1	Si	428	52.8%
2	No	382	47.2%
-7	No aplica, Institucionalizado	34	
-6	No aplica, Fallecido	113	
-2	No contesta	0	
-1	No sabe	1	

Warning: these figures indicate the number of cases found in the data file. They cannot be interpreted as summary statistics of the population of interest.

w16_w3: W16. INGRESO QUE RECIBE POR EL PROGRAMA DE ASISTENCIA NUTRICIONAL (PAN) MENSUALMENTE

Information	[Type= continuous] [Format=numeric] [Range= 50-950] [Missing=*]
Statistics [NW/ W]	[Valid=405 /-] [Invalid=553 /-] [Mean=172.81 /-] [StdDev=101.985 /-]

Value	Label	Cases	Percentage
-7	No aplica, Institucionalizado	34	
-6	No aplica, Fallecido	113	
-2	No contesta	3	
-1	No sabe	20	

Warning: these figures indicate the number of cases found in the data file. They cannot be interpreted as summary statistics of the population of interest.

w17_w3: W17. TIENE USTED ALGUN OTRO INGRESO

Information	[Type= continuous] [Format=numeric] [Range= 1-4] [Missing=*]
Statistics [NW/ W]	[Valid=810 /-] [Invalid=148 /-]

Value	Label	Cases	Percentage
1	Si	79	9.8%
2	No	731	90.2%
3	No puede hacerlo	0	
4	No lo hace / no aplica	0	
-7	No aplica, Institucionalizado	34	
-6	No aplica, Fallecido	113	
-2	No contesta	0	
-1	No sabe	1	

Warning: these figures indicate the number of cases found in the data file. They cannot be interpreted as summary statistics of the population of interest.

w18_w3: W18. CANTIDAD QUE RECIBE POR ESE OTRO INGRESO

Information	[Type= continuous] [Format=numeric] [Range= 28-3000] [Missing=*]
Statistics [NW/ W]	[Valid=79 /-] [Invalid=879 /-] [Mean=490.301 /-] [StdDev=590.501 /-]

Value	Label	Cases	Percentage
-7	No aplica, Institucionalizado	34	
-6	No aplica, Fallecido	113	
-2	No contesta	0	
-1	No sabe	0	

Warning: these figures indicate the number of cases found in the data file. They cannot be interpreted as summary statistics of the population of interest.

w19_w3: W19. FRECUENCIA CON QUE RECIBE ESE OTRO INGRESO

Information	[Type= discrete] [Format=numeric] [Range= 1-4] [Missing=*]
Statistics [NW/ W]	[Valid=79 /-] [Invalid=879 /-]

w19_w3: W19. FRECUENCIA CON QUE RECIBE ESE OTRO INGRESO

Value	Label	Cases	Percentage
1	SEMANALMENTE	1	1.3%
2	QUINCENALMENTE	1	1.3%
3	MENSUALMENTE	77	97.5%
4	MENOS DE UNA VEZ AL MES	0	
-7	No aplica, Institucionalizado	34	
-6	No aplica, Fallecido	113	
-2	No contesta	0	
-1	No sabe	0	
Sysmiss		732	

Warning: these figures indicate the number of cases found in the data file. They cannot be interpreted as summary statistics of the population of interest.

w20_w3: W20. INGRESO MENSUAL DEL HOGAR

Information	[Type= continuous] [Format=numeric] [Range= 97-1600] [Missing=*]
Statistics [NW/ W]	[Valid=751 /-] [Invalid=207 /-] [Mean=1521.35 /-] [StdDev=1178.032 /-]

Value	Label	Cases	Percentage
-7	No aplica, Institucionalizado	34	
-6	No aplica, Fallecido	113	
-2	No contesta	10	
-1	No sabe	50	

Warning: these figures indicate the number of cases found in the data file. They cannot be interpreted as summary statistics of the population of interest.

w21_w3: W21. EL INGRESO MENSUAL DEL HOGAR ES MA#S DE \$1,000

Information	[Type= continuous] [Format=numeric] [Range= 1-2] [Missing=*]
Statistics [NW/ W]	[Valid=41 /-] [Invalid=917 /-]

Value	Label	Cases	Percentage
1	Si	30	73.2%
2	No	11	26.8%
-7	No aplica, Institucionalizado	34	
-6	No aplica, Fallecido	113	
-2	No contesta	6	
-1	No sabe	13	

Warning: these figures indicate the number of cases found in the data file. They cannot be interpreted as summary statistics of the population of interest.

w22_w3: W22. EL INGRESO MENSUAL DEL HOGAR ES MAS DE \$1,500

Information	[Type= continuous] [Format=numeric] [Range= 1-2] [Missing=*]
Statistics [NW/ W]	[Valid=22 /-] [Invalid=936 /-]

Value	Label	Cases	Percentage
1	Si	14	63.6%
2	No	8	36.4%
-7	No aplica, Institucionalizado	34	
-6	No aplica, Fallecido	113	
-2	No contesta	1	
-1	No sabe	7	

Warning: these figures indicate the number of cases found in the data file. They cannot be interpreted as summary statistics of the population of interest.

# w23_w3: W23. EL INGRESO MENSUAL DEL HOGAR ES MAS DE \$2,000			
Information	[Type= continuous] [Format=numeric] [Range= 1-2] [Missing=*]		
Statistics [NW/ W]	[Valid=12 /-] [Invalid=946 /-]		
Value	Label	Cases	Percentage
1	Si	7	58.3%
2	No	5	41.7%
-7	No aplica, Institucionalizado	34	
-6	No aplica, Fallecido	113	
-2	No contesta	0	
-1	No sabe	2	
<i>Warning: these figures indicate the number of cases found in the data file. They cannot be interpreted as summary statistics of the population of interest.</i>			
# w24_w3: W24. EL INGRESO MENSUAL DEL HOGAR ES MAS DE \$500			
Information	[Type= continuous] [Format=numeric] [Range= 1-2] [Missing=*]		
Statistics [NW/ W]	[Valid=10 /-] [Invalid=948 /-]		
Value	Label	Cases	Percentage
1	Si	4	40.0%
2	No	6	60.0%
-7	No aplica, Institucionalizado	34	
-6	No aplica, Fallecido	113	
-2	No contesta	0	
-1	No sabe	1	
<i>Warning: these figures indicate the number of cases found in the data file. They cannot be interpreted as summary statistics of the population of interest.</i>			
# w25_w3: W25. EL INGRESO MENSUAL DEL HOGAR ES MAS DE \$250			
Information	[Type= continuous] [Format=numeric] [Range= 1-2] [Missing=*]		
Statistics [NW/ W]	[Valid=5 /-] [Invalid=953 /-]		
Value	Label	Cases	Percentage
1	Si	4	80.0%
2	No	1	20.0%
-7	No aplica, Institucionalizado	34	
-6	No aplica, Fallecido	113	
-2	No contesta	0	
-1	No sabe	1	
<i>Warning: these figures indicate the number of cases found in the data file. They cannot be interpreted as summary statistics of the population of interest.</i>			
# w27_w3: W27. QUIEN APORTA MAS DINERO PARA PAGAR LOS GASTOS MENSUALES DEL HOGAR			
Information	[Type= continuous] [Format=numeric] [Range= 1-7] [Missing=*]		
Statistics [NW/ W]	[Valid=802 /-] [Invalid=156 /-]		
Value	Label	Cases	Percentage
1	Entrevistado(a)	612	76.3%
2	Cónyuge o pareja	99	12.3%
3	Hijo(a)	62	7.7%
4	Padre/Madre	1	0.1%
5	Hermano(a)	7	0.9%
6	Otro familiar	17	2.1%
7	Otro no familiar	4	0.5%

w27_w3: W27. QUIEN APORTA MAS DINERO PARA PAGAR LOS GASTOS MENSUALES DEL HOGAR

Value	Label	Cases	Percentage
-7	No aplica, Institucionalizado	34	
-6	No aplica, Fallecido	113	
-2	No contesta	5	
-1	No sabe	4	

Warning: these figures indicate the number of cases found in the data file. They cannot be interpreted as summary statistics of the population of interest.

x1_w3: X1. FRECUENCIA CON QUE TARGET (Y SU PAREJA) TIENE DIFICULTADES PARA PAGAR LAS NECESIDADES DEL DIARIO VIVIR

Information	[Type= continuous] [Format=numeric] [Range= 1-3] [Missing=*]
Statistics [NW/ W]	[Valid=616 /-] [Invalid=342 /-]

Value	Label	Cases	Percentage
1	Frecuentemente	23	3.7%
2	Algunas veces	80	13.0%
3	Nunca	513	83.3%
-7	No aplica, Institucionalizado	34	
-6	No aplica, Fallecido	113	
-5	No aplica, Proxy	194	
-2	No contesta	0	
-1	No sabe	1	

Warning: these figures indicate the number of cases found in the data file. They cannot be interpreted as summary statistics of the population of interest.

x2_w3: X2. FRECUENCIA CON QUE TARGET (Y SU PAREJA) TIENE DIFICULTADES PARA PAGAR LAS NECESIDADES DE SALUD

Information	[Type= discrete] [Format=numeric] [Range= 1-3] [Missing=*]
Statistics [NW/ W]	[Valid=617 /-] [Invalid=341 /-]

Value	Label	Cases	Percentage
1	Frecuentemente	16	2.6%
2	Algunas veces	67	10.9%
3	Nunca	534	86.5%
-7	No aplica, Institucionalizado	34	
-6	No aplica, Fallecido	113	
-5	No aplica, Proxy	194	
-2	No contesta	0	
-1	No sabe	0	

Warning: these figures indicate the number of cases found in the data file. They cannot be interpreted as summary statistics of the population of interest.

y1_w3: Y1. CUANTO LE HA AFECTADO EN LA ULTIMA SEMANA: TEMOR A QUE OCURRA LO PEOR

Information	[Type= discrete] [Format=numeric] [Range= 1-4] [Missing=*]
Statistics [NW/ W]	[Valid=617 /-] [Invalid=341 /-]

Value	Label	Cases	Percentage
1	Nada	367	59.5%
2	Levemente	117	19.0%
3	Moderadamente	90	14.6%
4	Severamente	43	7.0%
-7	No aplica, Institucionalizado	34	
-6	No aplica, Fallecido	113	

y1_w3: Y1. CUANTO LE HA AFECTADO EN LA ULTIMA SEMANA: TEMOR A QUE OCURRA LO PEOR

Value	Label	Cases	Percentage
-5	No aplica, Proxy	194	
-2	No contesta	0	
-1	No sabe	0	

Warning: these figures indicate the number of cases found in the data file. They cannot be interpreted as summary statistics of the population of interest.

y2_w3: Y2. CUANTO LE HA AFECTADO EN LA ULTIMA SEMANA: NERVIOSO

Information	[Type= discrete] [Format=numeric] [Range= 1-4] [Missing=*]
Statistics [NW/ W]	[Valid=617 /-] [Invalid=341 /-]

Value	Label	Cases	Percentage
1	Nada	347	56.2%
2	Levemente	138	22.4%
3	Moderadamente	92	14.9%
4	Severamente	40	6.5%
-7	No aplica, Institucionalizado	34	
-6	No aplica, Fallecido	113	
-5	No aplica, Proxy	194	
-2	No contesta	0	
-1	No sabe	0	

Warning: these figures indicate the number of cases found in the data file. They cannot be interpreted as summary statistics of the population of interest.

y3_w3: Y3. CUANTO LE HA AFECTADO EN LA ULTIMA SEMANA: TEMBLORES EN LAS MANOS

Information	[Type= discrete] [Format=numeric] [Range= 1-4] [Missing=*]
Statistics [NW/ W]	[Valid=617 /-] [Invalid=341 /-]

Value	Label	Cases	Percentage
1	Nada	473	76.7%
2	Levemente	81	13.1%
3	Moderadamente	39	6.3%
4	Severamente	24	3.9%
-7	No aplica, Institucionalizado	34	
-6	No aplica, Fallecido	113	
-5	No aplica, Proxy	194	
-2	No contesta	0	
-1	No sabe	0	

Warning: these figures indicate the number of cases found in the data file. They cannot be interpreted as summary statistics of the population of interest.

y4_w3: Y4. CUANTO LE HA AFECTADO EN LA ULTIMA SEMANA: TEMOR A MORIR

Information	[Type= discrete] [Format=numeric] [Range= 1-4] [Missing=*]
Statistics [NW/ W]	[Valid=617 /-] [Invalid=341 /-]

Value	Label	Cases	Percentage
1	Nada	520	84.3%
2	Levemente	51	8.3%
3	Moderadamente	29	4.7%
4	Severamente	17	2.8%
-7	No aplica, Institucionalizado	34	
-6	No aplica, Fallecido	113	
-5	No aplica, Proxy	194	

y4_w3: Y4. CUANTO LE HA AFECTADO EN LA ULTIMA SEMANA: TEMOR A MORIR

Value	Label	Cases	Percentage
-2	No contesta	0	
-1	No sabe	0	

Warning: these figures indicate the number of cases found in the data file. They cannot be interpreted as summary statistics of the population of interest.

y5_w3: Y5. CUANTO LE HA AFECTADO EN LA ULTIMA SEMANA: DESVANECIMIENTOS

Information	[Type= discrete] [Format=numeric] [Range= 1-4] [Missing=*]
Statistics [NW/ W]	[Valid=617 /-] [Invalid=341 /-]

Value	Label	Cases	Percentage
1	Nada	452	73.3%
2	Levemente	96	15.6%
3	Moderadamente	43	7.0%
4	Severamente	26	4.2%
-7	No aplica, Institucionalizado	34	
-6	No aplica, Fallecido	113	
-5	No aplica, Proxy	194	
-2	No contesta	0	
-1	No sabe	0	

Warning: these figures indicate the number of cases found in the data file. They cannot be interpreted as summary statistics of the population of interest.

BAI_w3: BECK ANXIETY INVENTORY (BAI)

Information	[Type= discrete] [Format=numeric] [Range= 0-15] [Missing=*]
Statistics [NW/ W]	[Valid=617 /-] [Invalid=341 /-]

Value	Label	Cases	Percentage
0		210	34.0%
1		79	12.8%
2		94	15.2%
3		69	11.2%
4		46	7.5%
5		40	6.5%
6		21	3.4%
7		14	2.3%
8		13	2.1%
9		9	1.5%
10		7	1.1%
11		6	1.0%
12		5	0.8%
13		2	0.3%
15		2	0.3%
-7	No aplica, Institucionalizado	34	
-6	No aplica, Fallecido	113	
-5	No aplica Proxy	194	

Warning: these figures indicate the number of cases found in the data file. They cannot be interpreted as summary statistics of the population of interest.

z1_w3: Z1. HA ESTADO BASICAMENTE SATISFECHO(A) CON SU VIDA

Information	[Type= continuous] [Format=numeric] [Range= 1-2] [Missing=*]
Statistics [NW/ W]	[Valid=616 /-] [Invalid=342 /-]

z1_w3: Z1. HA ESTADO BASICAMENTE SATISFECHO(A) CON SU VIDA

Value	Label	Cases	Percentage
1	SI	577	93.7%
2	NO	39	6.3%
-7	No aplica, Institucionalizado	34	
-6	No aplica, Fallecido	113	
-5	No aplica, Proxy	194	
-2	No contesta	1	
-1	No sabe	0	

Warning: these figures indicate the number of cases found in the data file. They cannot be interpreted as summary statistics of the population of interest.

z2_w3: Z2. DEJO DE LADO O DISMINUYO SUS ACTIVIDADES O LAS COSAS QUE LE INTERESAN HACER

Information [Type= continuous] [Format=numeric] [Range= 1-2] [Missing=*]

Statistics [NW/ W] [Valid=613 /-] [Invalid=345 /-]

Value	Label	Cases	Percentage
1	SI	244	39.8%
2	NO	369	60.2%
-7	No aplica, Institucionalizado	34	
-6	No aplica, Fallecido	113	
-5	No aplica, Proxy	194	
-2	No contesta	3	
-1	No sabe	1	

Warning: these figures indicate the number of cases found in the data file. They cannot be interpreted as summary statistics of the population of interest.

z3_w3: Z3. SINTIO QUE SU VIDA ESTABA VACIA

Information [Type= continuous] [Format=numeric] [Range= 1-2] [Missing=*]

Statistics [NW/ W] [Valid=614 /-] [Invalid=344 /-]

Value	Label	Cases	Percentage
1	SI	160	26.1%
2	NO	454	73.9%
-7	No aplica, Institucionalizado	34	
-6	No aplica, Fallecido	113	
-5	No aplica, Proxy	194	
-2	No contesta	2	
-1	No sabe	1	

Warning: these figures indicate the number of cases found in the data file. They cannot be interpreted as summary statistics of the population of interest.

z4_w3: Z4. SE SINTIO ABURRIDO(A) FRECUENTEMENTE

Information [Type= continuous] [Format=numeric] [Range= 1-2] [Missing=*]

Statistics [NW/ W] [Valid=616 /-] [Invalid=342 /-]

Value	Label	Cases	Percentage
1	SI	167	27.1%
2	NO	449	72.9%
-7	No aplica, Institucionalizado	34	
-6	No aplica, Fallecido	113	
-5	No aplica, Proxy	194	
-2	No contesta	0	
-1	No sabe	1	

z4_w3: Z4. SE SINTIO ABURRIDO(A) FRECUENTEMENTE

Warning: these figures indicate the number of cases found in the data file. They cannot be interpreted as summary statistics of the population of interest.

z5_w3: Z5. ESTUVO DE BUEN ANIMO LA MAYOR PARTE DEL TIEMPO

Information [Type= continuous] [Format=numeric] [Range= 1-2] [Missing=*]

Statistics [NW/ W] [Valid=616 /-] [Invalid=342 /-]

Value	Label	Cases	Percentage
1	SI	556	90.3%
2	NO	60	9.7%
-7	No aplica, Institucionalizado	34	
-6	No aplica, Fallecido	113	
-5	No aplica, Proxy	194	
-2	No contesta	0	
-1	No sabe	1	

Warning: these figures indicate the number of cases found in the data file. They cannot be interpreted as summary statistics of the population of interest.

z6_w3: Z6. ESTUVO PREOCUPADO(A) O TEMIENDO QUE ALGO MALO LE SUCEDIERA DURANTE LAS ULTIMAS DOS SEMANAS

Information [Type= continuous] [Format=numeric] [Range= 1-2] [Missing=*]

Statistics [NW/ W] [Valid=616 /-] [Invalid=342 /-]

Value	Label	Cases	Percentage
1	SI	155	25.2%
2	NO	461	74.8%
-7	No aplica, Institucionalizado	34	
-6	No aplica, Fallecido	113	
-5	No aplica, Proxy	194	
-2	No contesta	0	
-1	No sabe	1	

Warning: these figures indicate the number of cases found in the data file. They cannot be interpreted as summary statistics of the population of interest.

z7_w3: Z7. SE SINTIO FELIZ LA MAYOR PARTE DEL TIEMPO

Information [Type= continuous] [Format=numeric] [Range= 1-2] [Missing=*]

Statistics [NW/ W] [Valid=614 /-] [Invalid=344 /-]

Value	Label	Cases	Percentage
1	SI	533	86.8%
2	NO	81	13.2%
-7	No aplica, Institucionalizado	34	
-6	No aplica, Fallecido	113	
-5	No aplica, Proxy	194	
-2	No contesta	1	
-1	No sabe	2	

Warning: these figures indicate the number of cases found in the data file. They cannot be interpreted as summary statistics of the population of interest.

z8_w3: Z8. SE SINTIO CON FRECUENCIA DESAMPARADO(A)

Information [Type= continuous] [Format=numeric] [Range= 1-2] [Missing=*]

Statistics [NW/ W] [Valid=614 /-] [Invalid=344 /-]

Value	Label	Cases	Percentage
1	SI	76	12.4%

# z8_w3: Z8. SE SINTIO CON FRECUENCIA DESAMPARADO(A)			
Value	Label	Cases	Percentage
2	NO	538	87.6%
-7	No aplica, Institucionalizado	34	
-6	No aplica, Fallecido	113	
-5	No aplica, Proxy	194	
-2	No contesta	2	
-1	No sabe	1	
<i>Warning: these figures indicate the number of cases found in the data file. They cannot be interpreted as summary statistics of the population of interest.</i>			
# z9_w3: Z9. PREFIRIO QUEDARSE EN CASA EN VEZ DE SALIR Y HACER COSAS			
Information	[Type= continuous] [Format=numeric] [Range= 1-2] [Missing=*]		
Statistics [NW/ W]	[Valid=612 /-] [Invalid=346 /-]		
Value	Label	Cases	Percentage
1	SI	436	71.2%
2	NO	176	28.8%
-7	No aplica, Institucionalizado	34	
-6	No aplica, Fallecido	113	
-5	No aplica, Proxy	194	
-2	No contesta	5	
-1	No sabe	0	
<i>Warning: these figures indicate the number of cases found in the data file. They cannot be interpreted as summary statistics of the population of interest.</i>			
# z10_w3: Z10. SINTIO QUE TIENE MAS PROBLEMAS DE MEMORIA QUE OTRAS PERSONAS DE SU EDAD			
Information	[Type= continuous] [Format=numeric] [Range= 1-2] [Missing=*]		
Statistics [NW/ W]	[Valid=598 /-] [Invalid=360 /-]		
Value	Label	Cases	Percentage
1	SI	112	18.7%
2	NO	486	81.3%
-7	No aplica, Institucionalizado	34	
-6	No aplica, Fallecido	113	
-5	No aplica, Proxy	194	
-2	No contesta	0	
-1	No sabe	19	
<i>Warning: these figures indicate the number of cases found in the data file. They cannot be interpreted as summary statistics of the population of interest.</i>			
# z11_w3: Z11. CREYO QUE ES MARAVILLOSO ESTAR VIVO DURANTE LAS ULTIMAS DOS SEMANAS			
Information	[Type= continuous] [Format=numeric] [Range= 1-2] [Missing=*]		
Statistics [NW/ W]	[Valid=615 /-] [Invalid=343 /-]		
Value	Label	Cases	Percentage
1	SI	596	96.9%
2	NO	19	3.1%
-7	No aplica, Institucionalizado	34	
-6	No aplica, Fallecido	113	
-5	No aplica, Proxy	194	
-2	No contesta	1	
-1	No sabe	1	
<i>Warning: these figures indicate the number of cases found in the data file. They cannot be interpreted as summary statistics of the population of interest.</i>			

# z12_w3: Z12. SE SINTIO INUTIL O QUE NO VALE USTED NADA EN SU SITUACION ACTUAL			
Information		[Type= continuous] [Format=numeric] [Range= 1-2] [Missing=*]	
Statistics [NW/ W]		[Valid=614 /-] [Invalid=344 /-]	
Value	Label	Cases	Percentage
1	SI	69	11.2%
2	NO	545	88.8%
-7	No aplica, Institucionalizado	34	
-6	No aplica, Fallecido	113	
-5	No aplica, Proxy	194	
-2	No contesta	2	
-1	No sabe	1	
<i>Warning: these figures indicate the number of cases found in the data file. They cannot be interpreted as summary statistics of the population of interest.</i>			
# z13_w3: Z13. SE SINTIO LLENO(A) DE ENERGIA			
Information		[Type= continuous] [Format=numeric] [Range= 1-2] [Missing=*]	
Statistics [NW/ W]		[Valid=616 /-] [Invalid=342 /-]	
Value	Label	Cases	Percentage
1	SI	482	78.2%
2	NO	134	21.8%
-7	No aplica, Institucionalizado	34	
-6	No aplica, Fallecido	113	
-5	No aplica, Proxy	194	
-2	No contesta	1	
-1	No sabe	0	
<i>Warning: these figures indicate the number of cases found in the data file. They cannot be interpreted as summary statistics of the population of interest.</i>			
# z14_w3: Z14. SE ENCONTRO SIN ESPERANZA ANTE SU SITUACION ACTUAL			
Information		[Type= continuous] [Format=numeric] [Range= 1-2] [Missing=*]	
Statistics [NW/ W]		[Valid=611 /-] [Invalid=347 /-]	
Value	Label	Cases	Percentage
1	SI	79	12.9%
2	NO	532	87.1%
-7	No aplica, Institucionalizado	34	
-6	No aplica, Fallecido	113	
-5	No aplica, Proxy	194	
-2	No contesta	2	
-1	No sabe	4	
<i>Warning: these figures indicate the number of cases found in the data file. They cannot be interpreted as summary statistics of the population of interest.</i>			
# z15_w3: Z15. CREYO QUE LAS OTRAS PERSONAS ESTABAN EN UNA SITUACION MEJOR QUE LA DE USTED			
Information		[Type= continuous] [Format=numeric] [Range= 1-2] [Missing=*]	
Statistics [NW/ W]		[Valid=590 /-] [Invalid=368 /-]	
Value	Label	Cases	Percentage
1	SI	168	28.5%
2	NO	422	71.5%
-7	No aplica, Institucionalizado	34	
-6	No aplica, Fallecido	113	

z15_w3: Z15. CREYO QUE LAS OTRAS PERSONAS ESTABAN EN UNA SITUACION MEJOR QUE LA DE USTED

Value	Label	Cases	Percentage
-5	No aplica, Proxy	194	
-2	No contesta	3	
-1	No sabe	24	

Warning: these figures indicate the number of cases found in the data file. They cannot be interpreted as summary statistics of the population of interest.

GDS_w3: GERIATRIC DEPRESSION SCALE (GDS)

Information	[Type= discrete] [Format=numeric] [Range= 0-14] [Missing=*]
Statistics [NW/ W]	[Valid=617 /-] [Invalid=341 /-]

Value	Label	Cases	Percentage
0		74	12.0%
1		133	21.6%
2		117	19.0%
3		86	13.9%
4		55	8.9%
5		39	6.3%
6		27	4.4%
7		15	2.4%
8		21	3.4%
9		9	1.5%
10		14	2.3%
11		12	1.9%
12		8	1.3%
13		6	1.0%
14		1	0.2%
-7	No aplica, Institucionalizado	34	
-6	No aplica, Fallecido	113	
-5	No aplica Proxy	194	

Warning: these figures indicate the number of cases found in the data file. They cannot be interpreted as summary statistics of the population of interest.

R_GDS_w3: ESCALA GERIA#TRICA DE DEPRESION - Recodificada

Information	[Type= discrete] [Format=numeric] [Range= 1-3] [Missing=*]
Statistics [NW/ W]	[Valid=617 /-] [Invalid=341 /-]

Value	Label	Cases	Percentage
1	No depresión	504	81.7%
2	Depresión moderada	72	11.7%
3	Depresión severa	41	6.6%
-7	No aplica, Institucionalizado	34	
-6	No aplica, Fallecido	113	
-5	No aplica Proxy	194	

Warning: these figures indicate the number of cases found in the data file. They cannot be interpreted as summary statistics of the population of interest.

aa1_w3: AA1. REALMENTE SE SIENTE PARTE DE ESTE VECINDARIO

Information	[Type= continuous] [Format=numeric] [Range= 1-2] [Missing=*]
Statistics [NW/ W]	[Valid=616 /-] [Invalid=342 /-]

aa1_w3: AA1. REALMENTE SE SIENTE PARTE DE ESTE VECINDARIO

Value	Label	Cases	Percentage
1	SI	569	92.4%
2	NO	47	7.6%
-7	No aplica, Institucionalizado	34	
-6	No aplica, Fallecido	113	
-5	No aplica, Proxy	194	
-2	No contesta	0	
-1	No sabe	1	

Warning: these figures indicate the number of cases found in the data file. They cannot be interpreted as summary statistics of the population of interest.

aa2_w3: AA2. HAY UN PROBLEMA CON EL VANDALISMO Y EL GRAFITI EN ESTE VECINDARIO

Information [Type= continuous] [Format=numeric] [Range= 1-2] [Missing=*]

Statistics [NW/ W] [Valid=611 /-] [Invalid=347 /-]

Value	Label	Cases	Percentage
1	SI	60	9.8%
2	NO	551	90.2%
-7	No aplica, Institucionalizado	34	
-6	No aplica, Fallecido	113	
-5	No aplica, Proxy	194	
-2	No contesta	0	
-1	No sabe	6	

Warning: these figures indicate the number of cases found in the data file. They cannot be interpreted as summary statistics of the population of interest.

aa3_w3: AA3. SE PUEDE CONFIAR EN LA MAYORIA DE LAS PERSONAS DE ESTE VECINDARIO

Information [Type= continuous] [Format=numeric] [Range= 1-2] [Missing=*]

Statistics [NW/ W] [Valid=606 /-] [Invalid=352 /-]

Value	Label	Cases	Percentage
1	SI	522	86.1%
2	NO	84	13.9%
-7	No aplica, Institucionalizado	34	
-6	No aplica, Fallecido	113	
-5	No aplica, Proxy	194	
-2	No contesta	2	
-1	No sabe	9	

Warning: these figures indicate the number of cases found in the data file. They cannot be interpreted as summary statistics of the population of interest.

aa4_w3: AA4. LAS PERSONAS SE SIENTEN SEGURAS AL CAMINAR SOLAS EN ESTE VECINDARIO DESPUES DE QUE OSCURECE

Information [Type= continuous] [Format=numeric] [Range= 1-2] [Missing=*]

Statistics [NW/ W] [Valid=594 /-] [Invalid=364 /-]

Value	Label	Cases	Percentage
1	SI	467	78.6%
2	NO	127	21.4%
-7	No aplica, Institucionalizado	34	
-6	No aplica, Fallecido	113	
-5	No aplica, Proxy	194	
-2	No contesta	1	

aa4_w3: AA4. LAS PERSONAS SE SIENTEN SEGURAS AL CAMINAR SOLAS EN ESTE VECINDARIO DESPUES DE QUE OSCURECE

Value	Label	Cases	Percentage
-1	No sabe	22	

Warning: these figures indicate the number of cases found in the data file. They cannot be interpreted as summary statistics of the population of interest.

aa5_w3: AA5. LA MAYORIA DE LAS PERSONAS EN ESTE VECINDARIO SON AMIGABLES

Information	[Type= continuous] [Format=numeric] [Range= 1-2] [Missing=*]
Statistics [NW/ W]	[Valid=606 /-] [Invalid=352 /-]

Value	Label	Cases	Percentage
1	SI	561	92.6%
2	NO	45	7.4%
-7	No aplica, Institucionalizado	34	
-6	No aplica, Fallecido	113	
-5	No aplica, Proxy	194	
-2	No contesta	3	
-1	No sabe	8	

Warning: these figures indicate the number of cases found in the data file. They cannot be interpreted as summary statistics of the population of interest.

aa6_w3: AA6. ESTE VECINDARIO SIEMPRE SE MANTIENE MUY LIMPIO

Information	[Type= continuous] [Format=numeric] [Range= 1-2] [Missing=*]
Statistics [NW/ W]	[Valid=614 /-] [Invalid=344 /-]

Value	Label	Cases	Percentage
1	SI	572	93.2%
2	NO	42	6.8%
-7	No aplica, Institucionalizado	34	
-6	No aplica, Fallecido	113	
-5	No aplica, Proxy	194	
-2	No contesta	1	
-1	No sabe	2	

Warning: these figures indicate the number of cases found in the data file. They cannot be interpreted as summary statistics of the population of interest.

aa7_w3: AA7. SI USTED ESTUVIERA EN PROBLEMAS, HAY GENTE EN ESTE VECINDARIO QUE LO/LA AYUDARIA

Information [Type= continuous] [Format=numeric] [Range= 1-2] [Missing=*]

Statistics [NW/ W] [Valid=595 /-] [Invalid=363 /-]

Value	Label	Cases	Percentage
1	SI	558	93.8%
2	NO	37	6.2%
-7	No aplica, Institucionalizado	34	
-6	No aplica, Fallecido	113	
-5	No aplica, Proxy	194	
-2	No contesta	2	
-1	No sabe	20	

Warning: these figures indicate the number of cases found in the data file. They cannot be interpreted as summary statistics of the population of interest.

aa8_w3: AA8. HAY CASAS O NEGOCIOS VACIOS O ABANDONADOS EN ESTE VECINDARIO

Information [Type= continuous] [Format=numeric] [Range= 1-2] [Missing=*]

Statistics [NW/ W] [Valid=610 /-] [Invalid=348 /-]

Value	Label	Cases	Percentage
1	SI	298	48.9%
2	NO	312	51.1%
-7	No aplica, Institucionalizado	34	
-6	No aplica, Fallecido	113	
-5	No aplica, Proxy	194	
-2	No contesta	0	
-1	No sabe	7	

Warning: these figures indicate the number of cases found in the data file. They cannot be interpreted as summary statistics of the population of interest.

NEIG_D1_W3: NEIGHBORHOOD DISORDER SCORE

Information [Type= discrete] [Format=numeric] [Range= 0-4] [Missing=*]

Statistics [NW/ W] [Valid=585 /-] [Invalid=373 /-]

Value	Label	Cases	Percentage
0		6	1.0%
1		237	40.5%
2		270	46.2%
3		54	9.2%
4		18	3.1%
-7	No aplica, Institucionalizado	34	
-6	No aplica, Fallecido	113	
-5	No aplica, Proxy	194	
-3	No disponible	32	

Warning: these figures indicate the number of cases found in the data file. They cannot be interpreted as summary statistics of the population of interest.

NEIG_D2_W3: NEIGHBORHOOD DISORDER AVERAGE

Information [Type= continuous] [Format=numeric] [Range= 0-1] [Missing=*]

Statistics [NW/ W] [Valid=611 /-] [Invalid=347 /-] [Mean=0.434 /-] [StdDev=0.197 /-]

Value	Label	Cases	Percentage
-7	No aplica, Institucionalizado	34	
-6	No aplica, Fallecido	113	

NEIG_D2_W3: NEIGHBORHOOD DISORDER AVERAGE

Value	Label	Cases	Percentage
-5	No aplica, Proxy	194	
-3	No disponible	6	

Warning: these figures indicate the number of cases found in the data file. They cannot be interpreted as summary statistics of the population of interest.

NEIG_C1_W3: NEIGHBORHOOD COHESION SCORE

Information	[Type= discrete] [Format=numeric] [Range= 0-4] [Missing=*]
Statistics [NW/ W]	[Valid=579 /-] [Invalid=379 /-]

Value	Label	Cases	Percentage
0		5	0.9%
1		14	2.4%
2		30	5.2%
3		76	13.1%
4		454	78.4%
-7	No aplica, Institucionalizado	34	
-6	No aplica, Fallecido	113	
-5	No aplica, Proxy	194	
-3	No disponible	38	

Warning: these figures indicate the number of cases found in the data file. They cannot be interpreted as summary statistics of the population of interest.

NEIG_C2_W3: NEIGHBORHOOD COHESION AVERAGE

Information	[Type= continuous] [Format=numeric] [Range= 0-1] [Missing=*]
Statistics [NW/ W]	[Valid=611 /-] [Invalid=347 /-] [Mean=0.912 /-] [StdDev=0.192 /-]

Value	Label	Cases	Percentage
-7	No aplica, Institucionalizado	34	
-6	No aplica, Fallecido	113	
-5	No aplica, Proxy	194	
-3	No disponible	6	

Warning: these figures indicate the number of cases found in the data file. They cannot be interpreted as summary statistics of the population of interest.

aa9_w3: AA9. EN ESTE VECINDARIO HAY AREAS COMUNES EN LAS QUE PUEDA CAMINAR O PRACTICAR DEPORTE

Information	[Type= continuous] [Format=numeric] [Range= 1-2] [Missing=*]
Statistics [NW/ W]	[Valid=607 /-] [Invalid=351 /-]

Value	Label	Cases	Percentage
1	SI	419	69.0%
2	NO	188	31.0%
-7	No aplica, Institucionalizado	34	
-6	No aplica, Fallecido	113	
-5	No aplica, Proxy	194	
-2	No contesta	1	
-1	No sabe	9	

Warning: these figures indicate the number of cases found in the data file. They cannot be interpreted as summary statistics of the population of interest.

aa10_w3: AA10. ESTA CONTENTO CON ESTE VECINDARIO

Information	[Type= continuous] [Format=numeric] [Range= 1-2] [Missing=*]
Statistics [NW/ W]	[Valid=615 /-] [Invalid=343 /-]

aa10_w3: AA10. ESTA CONTENTO CON ESTE VECINDARIO

Value	Label	Cases	Percentage
1	SI	589	95.8%
2	NO	26	4.2%
-7	No aplica, Institucionalizado	34	
-6	No aplica, Fallecido	113	
-5	No aplica, Proxy	194	
-2	No contesta	1	
-1	No sabe	1	

Warning: these figures indicate the number of cases found in the data file. They cannot be interpreted as summary statistics of the population of interest.

ab1_w3: AB1. DONDE ESTABA DURANTE EL HURACAN MARIA

Information [Type= continuous] [Format=numeric] [Range= 1-5] [Missing=*]

Statistics [NW/ W] [Valid=614 /-] [Invalid=344 /-]

Value	Label	Cases	Percentage
1	En mi casa en Puerto Rico	462	75.2%
2	En casa de un vecino o pariente en Puerto Rico	135	22.0%
3	En un motel o en un hotel donde el riesgo era menor	0	
4	En un refugio en Puerto Rico	4	0.7%
5	Fuera de Puerto Rico	13	2.1%
-7	No aplica, Institucionalizado	34	
-6	No aplica, Fallecido	113	
-5	No aplica, Proxy	194	
-2	No contesta	0	
-1	No sabe	3	

Warning: these figures indicate the number of cases found in the data file. They cannot be interpreted as summary statistics of the population of interest.

ab2_w3: AB2. RECORDANDO COMO SE SINTIO INMEDIATAMENTE DESPUES DEL HURACAN MARIA, CUAL DE LAS EXPRESIONES DESCRIBE MEJOR ESA SENSACION

Information [Type= continuous] [Format=numeric] [Range= 1-4] [Missing=*]

Statistics [NW/ W] [Valid=614 /-] [Invalid=344 /-]

Value	Label	Cases	Percentage
1	TENÍ#A MUCHO MIEDO	114	18.6%
2	TENÍA ALGÚN MIEDO	139	22.6%
3	NO TENÍA MUCHO MIEDO	55	9.0%
4	NO TENÍ#A NADA DE MIEDO	306	49.8%
-7	No aplica, Institucionalizado	34	
-6	No aplica, Fallecido	113	
-5	No aplica, Proxy	194	
-2	No contesta	2	
-1	No sabe	1	

Warning: these figures indicate the number of cases found in the data file. They cannot be interpreted as summary statistics of the population of interest.

ab3_w3: AB3. SINTIO ALGUNA VEZ QUE SU VIDA ESTABA EN PELIGRO DURANTE EL HURACAN MARIA

Information [Type= continuous] [Format=numeric] [Range= 1-2] [Missing=*]

Statistics [NW/ W] [Valid=603 /-] [Invalid=355 /-]

ab3_w3: AB3. SINTIO ALGUNA VEZ QUE SU VIDA ESTABA EN PELIGRO DURANTE EL HURACAN MARIA

Value	Label	Cases	Percentage
1	SI	114	18.9%
2	NO	489	81.1%
-7	No aplica, Institucionalizado	34	
-6	No aplica, Fallecido	113	
-5	No aplica, Proxy	194	
-2	No contesta	0	
-1	No sabe	1	

Warning: these figures indicate the number of cases found in the data file. They cannot be interpreted as summary statistics of the population of interest.

ab4_w3: AB4. SE SIENTE MENOS SEGURO(A) AHORA QUE ANTES DEL HURACAN MARIA

Information	[Type= continuous] [Format=numeric] [Range= 1-2] [Missing=*]
Statistics [NW/ W]	[Valid=608 /-] [Invalid=350 /-]

Value	Label	Cases	Percentage
1	Sí. Me siento menos seguro(a) desde el huracán María	98	16.1%
2	No.Me siento tan seguro(a) ahora como me sentía antes del huracán María	510	83.9%
-7	No aplica, Institucionalizado	34	
-6	No aplica, Fallecido	113	
-5	No aplica, Proxy	194	
-2	No contesta	5	
-1	No sabe	4	

Warning: these figures indicate the number of cases found in the data file. They cannot be interpreted as summary statistics of the population of interest.

ab9_w3: AB9. TIEMPO QUE ESTUVO SIN ELECTRICIDAD DESPUES DE HURACAN MARIA

Information	[Type= continuous] [Format=numeric] [Range= 0-99] [Missing=*]
Statistics [NW/ W]	[Valid=571 /-] [Invalid=387 /-]

Value	Label	Cases	Percentage
99	No aplica, no estaba en Puerto Rico	0	
-7	No aplica, Institucionalizado	34	
-6	No aplica, Fallecido	113	
-5	No aplica, Proxy	194	
-3	N/A, no estaba en PR o se fue tras el huracán	7	
-2	No contesta	0	
-1	No sabe	39	

Warning: these figures indicate the number of cases found in the data file. They cannot be interpreted as summary statistics of the population of interest.

ab9u_w3: AB9u. ENTREVISTADOR(A) INDIQUE LA UNIDAD UTILIZADA

Information	[Type= discrete] [Format=numeric] [Range= 1-3] [Missing=*]
Statistics [NW/ W]	[Valid=557 /-] [Invalid=401 /-]

Value	Label	Cases	Percentage
1	Días	79	14.2%
2	Semanas	82	14.7%
3	Meses	396	71.1%
-7	No aplica, Institucionalizado	34	
-6	No aplica, Fallecido	113	

ab9u_w3: AB9u. ENTREVISTADOR(A) INDIQUE LA UNIDAD UTILIZADA

Value	Label	Cases	Percentage
-5	No aplica, Proxy	194	
-3	No aplica	21	
Sysmiss		39	

Warning: these figures indicate the number of cases found in the data file. They cannot be interpreted as summary statistics of the population of interest.

ab9d_w3: AB9D. DI#AS SIN ELECTRICIDAD TRAS HURACAN MARI#A

Information	[Type= continuous] [Format=numeric] [Range= 1-390] [Missing=*]
Statistics [NW/ W]	[Valid=557 /-] [Invalid=401 /-] [Mean=89.934 /-] [StdDev=83.846 /-]

Value	Label	Cases	Percentage
-7	No aplica, Institucionalizado	34	
-6	No aplica, Fallecido	113	
-5	No aplica Proxy	194	

Warning: these figures indicate the number of cases found in the data file. They cannot be interpreted as summary statistics of the population of interest.

ab10_w3: AB10. TENIA UN GENERADOR DE ELECTRICIDAD O PLANTA ELECTRICA QUE SIRVIERA DESPUES DEL HURACAN MARIA

Information	[Type= continuous] [Format=numeric] [Range= 1-99] [Missing=*]
Statistics [NW/ W]	[Valid=608 /-] [Invalid=350 /-]

Value	Label	Cases	Percentage
1	SI	249	41.0%
2	NO	359	59.0%
99	No aplica, no estaba en Puerto Rico	0	
-7	No aplica, Institucionalizado	34	
-6	No aplica, Fallecido	113	
-5	No aplica, Proxy	194	
-3	N/A, no estaba en PR o se fue tras el huracán	8	
-2	No contesta	0	
-1	No sabe	1	

Warning: these figures indicate the number of cases found in the data file. They cannot be interpreted as summary statistics of the population of interest.

ab12_w3: AB12. TIEMPO QUE ESTUVO SIN AGUA DESPUES DEL HURACAN MARIA

Information	[Type= continuous] [Format=numeric] [Range= 0-99] [Missing=*]
Statistics [NW/ W]	[Valid=553 /-] [Invalid=405 /-]

Value	Label	Cases	Percentage
99	No aplica, no estaba en Puerto Rico	0	
-7	No aplica, Institucionalizado	34	
-6	No aplica, Fallecido	113	
-5	No aplica, Proxy	194	
-3	N/A, no estaba en PR o se fue tras el huracán	7	
-2	No contesta	3	
-1	No sabe	54	

Warning: these figures indicate the number of cases found in the data file. They cannot be interpreted as summary statistics of the population of interest.

ab12u_w3: AB12u. ENTREVISTADOR(A) INDIQUE LA UNIDAD UTILIZADA

Information	[Type= discrete] [Format=numeric] [Range= 1-3] [Missing=*]
Statistics [NW/ W]	[Valid=383 /-] [Invalid=575 /-]

ab12u_w3: AB12u. ENTREVISTADOR(A) INDIQUE LA UNIDAD UTILIZADA

Value	Label	Cases	Percentage
1	Días	80	20.9%
2	Semanas	90	23.5%
3	Meses	213	55.6%
-7	No aplica, Institucionalizado	34	
-6	No aplica, Fallecido	113	
-5	No aplica, Proxy	194	
-3	No aplica	177	
-2	No contesta	0	
-1	No sabe	0	
System Miss		57	

Warning: these figures indicate the number of cases found in the data file. They cannot be interpreted as summary statistics of the population of interest.

ab12d_w3: AB12D. DI#AS SIN AGUA TRAS HURACAN MARI#A

Information [Type= continuous] [Format=numeric] [Range= 1-360] [Missing=*]

Statistics [NW/ W] [Valid=383 /-] [Invalid=575 /-] [Mean=54.149 /-] [StdDev=61.942 /-]

Value	Label	Cases	Percentage
-7	No aplica, Institucionalizado	34	
-6	No aplica, Fallecido	113	
-5	No aplica, Proxy	194	

Warning: these figures indicate the number of cases found in the data file. They cannot be interpreted as summary statistics of the population of interest.

ab13_w3: AB13. TIEMPO QUE ESTUVO SIN NINGUN MEDIO PARA COMUNICARSE DESPUES DEL HURACAN MARIA

Information [Type= continuous] [Format=numeric] [Range= 0-99] [Missing=*]

Statistics [NW/ W] [Valid=533 /-] [Invalid=425 /-]

Value	Label	Cases	Percentage
99	No aplica, no estaba en Puerto Rico	0	
-7	No aplica, Institucionalizado	34	
-6	No aplica, Fallecido	113	
-5	No aplica, Proxy	194	
-3	N/A, no estaba en PR o se fue tras el huracán	12	
-2	No contesta	7	
-1	No sabe	64	

Warning: these figures indicate the number of cases found in the data file. They cannot be interpreted as summary statistics of the population of interest.

ab13u_w3: AB13u. ENTREVISTADOR(A) INDIQUE LA UNIDAD UTILIZADA

Information [Type= discrete] [Format=numeric] [Range= 1-3] [Missing=*]

Statistics [NW/ W] [Valid=335 /-] [Invalid=623 /-]

Value	Label	Cases	Percentage
1	Días	35	10.4%
2	Semanas	57	17.0%
3	Meses	243	72.5%
-7	No aplica, Institucionalizado	34	
-6	No aplica, Fallecido	113	
-5	No aplica, Proxy	194	
-3	No aplica	210	

# ab13u_w3: AB13u. ENTREVISTADOR(A) INDIQUE LA UNIDAD UTILIZADA			
Value	Label	Cases	Percentage
-2	No contesta	0	
-1	No sabe	0	
System		72	
<i>Warning: these figures indicate the number of cases found in the data file. They cannot be interpreted as summary statistics of the population of interest.</i>			
# ab13d_w3: AB13D. DI#AS SIN MEDIO PARA COMUNICARSE TRAS HURACAN MARI#A			
Information	[Type= continuous] [Format=numeric] [Range= 1-1440] [Missing=*]		
Statistics [NW/ W]	[Valid=335 /-] [Invalid=623 /-] [Mean=82.639 /-] [StdDev=107.739 /-]		
Value	Label	Cases	Percentage
-7	No aplica, Institucionalizado	34	
-6	No aplica, Fallecido	113	
-5	No aplica, Proxy	194	
<i>Warning: these figures indicate the number of cases found in the data file. They cannot be interpreted as summary statistics of the population of interest.</i>			
# AB13A_W3: AB13a. ¿TUVO PERDIDA ECONOMICA COMO CONSECUENCIA DEL HURACA#N MARI#A?			
Information	[Type= discrete] [Format=numeric] [Range= 1-2] [Missing=*]		
Statistics [NW/ W]	[Valid=617 /-] [Invalid=341 /-]		
Value	Label	Cases	Percentage
1	Sí	218	35.3%
2	No	399	64.7%
-7	No aplica, Institucionalizado	34	
-6	No aplica, Fallecido	113	
-5	No aplica, Proxy	194	
-3	No aplica	0	
<i>Warning: these figures indicate the number of cases found in the data file. They cannot be interpreted as summary statistics of the population of interest.</i>			
# AB14A_W3: AB14a. PERDIO SU TRABAJO O SU INGRESO POR EL HURACAN			
Information	[Type= discrete] [Format=numeric] [Range= 1-2] [Missing=*]		
Statistics [NW/ W]	[Valid=218 /-] [Invalid=740 /-]		
Value	Label	Cases	Percentage
1	Sí	10	4.6%
2	No	208	95.4%
-7	No aplica, Institucionalizado	34	
-6	No aplica, Fallecido	113	
-5	No aplica, proxy	194	
-3	No aplica	0	
System		399	
<i>Warning: these figures indicate the number of cases found in the data file. They cannot be interpreted as summary statistics of the population of interest.</i>			
# AB14B_W3: AB14b. PERDIO ENSERES DEL HOGAR, MUEBLES O ARTICULOS PERSONALES POR EL HURACAN			
Information	[Type= discrete] [Format=numeric] [Range= 1-2] [Missing=*]		
Statistics [NW/ W]	[Valid=218 /-] [Invalid=740 /-]		
Value	Label	Cases	Percentage
1	Sí	32	14.7%
2	No	186	85.3%

AB14B_W3: AB14b. PERDIO ENSERES DEL HOGAR, MUEBLES O ARTICULOS PERSONALES POR EL HURACAN

Value	Label	Cases	Percentage
-7	No aplica, Institucionalizado	34	
-6	No aplica, Fallecido	113	
-5	No aplica, proxy	194	
-3	No aplica	0	
Sysmiss		399	

Warning: these figures indicate the number of cases found in the data file. They cannot be interpreted as summary statistics of the population of interest.

ab15_w3: AB15. SU CASA O PROPIEDAD SUFRIO DAÑOS DURANTE EL HURACAN

Information	[Type= continuous] [Format=numeric] [Range= 1-2] [Missing=*]
--------------------	--

Statistics [NW/ W]	[Valid=616 /-] [Invalid=342 /-]
---------------------------	---------------------------------

Value	Label	Cases	Percentage
1	SI	285	46.3%
2	NO	331	53.7%
-7	No aplica, Institucionalizado	34	
-6	No aplica, Fallecido	113	
-5	No aplica, Proxy	194	
-2	No contesta	0	
-1	No sabe	1	

Warning: these figures indicate the number of cases found in the data file. They cannot be interpreted as summary statistics of the population of interest.

ab16_w3: AB16. SOLICITO AYUDA

Information	[Type= continuous] [Format=numeric] [Range= 1-2] [Missing=*]
--------------------	--

Statistics [NW/ W]	[Valid=284 /-] [Invalid=674 /-]
---------------------------	---------------------------------

Value	Label	Cases	Percentage
1	SI	199	70.1%
2	NO	85	29.9%
-7	No aplica, Institucionalizado	34	
-6	No aplica, Fallecido	113	
-5	No aplica, Proxy	194	
-2	No contesta	0	
-1	No sabe	2	

Warning: these figures indicate the number of cases found in the data file. They cannot be interpreted as summary statistics of the population of interest.

ab19_w3: AB19. HA RECIBIDO ALGUNA AYUDA

Information	[Type= continuous] [Format=numeric] [Range= 1-2] [Missing=*]
--------------------	--

Statistics [NW/ W]	[Valid=198 /-] [Invalid=760 /-]
---------------------------	---------------------------------

Value	Label	Cases	Percentage
1	SI	108	54.5%
2	NO	90	45.5%
-7	No aplica, Institucionalizado	34	
-6	No aplica, Fallecido	113	
-5	No aplica, Proxy	194	
-4	No solicito ayuda	0	
-2	No contesta	1	
-1	No sabe	0	

# ab19_w3: AB19. HA RECIBIDO ALGUNA AYUDA			
<i>Warning: these figures indicate the number of cases found in the data file. They cannot be interpreted as summary statistics of the population of interest.</i>			
# AB20A_W3: AB20a. RECIBIO AYUDA DE FEMA			
Information	[Type= discrete] [Format=numeric] [Range= 1-2] [Missing=*]		
Statistics [NW/ W]	[Valid=108 /-] [Invalid=850 /-]		
Value	Label	Cases	Percentage
1	Sí	85	78.7%
2	No	23	21.3%
-7	No aplica, Institucionalizado	34	
-6	No aplica, Fallecido	113	
-5	No aplica, proxy	194	
-3	No aplica	0	
Sysmiss		509	
<i>Warning: these figures indicate the number of cases found in the data file. They cannot be interpreted as summary statistics of the population of interest.</i>			
# AB20B_W3: AB20b. RECIBIO AYUDA DE HUD O DEPARTAMENTO DE LA VIVIENDA			
Information	[Type= discrete] [Format=numeric] [Range= 1-2] [Missing=*]		
Statistics [NW/ W]	[Valid=108 /-] [Invalid=850 /-]		
Value	Label	Cases	Percentage
1	Sí	15	13.9%
2	No	93	86.1%
-7	No aplica, Institucionalizado	34	
-6	No aplica, Fallecido	113	
-5	No aplica, proxy	194	
-3	No aplica	0	
Sysmiss		509	
<i>Warning: these figures indicate the number of cases found in the data file. They cannot be interpreted as summary statistics of the population of interest.</i>			
# AB21_w3: AB21. TUVO DIFICULTAD SOLICITANDO O RECIBIENDO AYUDA			
Information	[Type= discrete] [Format=numeric] [Range= 1-2] [Missing=*]		
Statistics [NW/ W]	[Valid=198 /-] [Invalid=760 /-]		
Value	Label	Cases	Percentage
1	Sí	82	41.4%
2	No	116	58.6%
-7	No aplica, Institucionalizado	34	
-6	No aplica, Fallecido	113	
-5	No aplica, proxy	194	
-3	No aplica	0	
Sysmiss		419	
<i>Warning: these figures indicate the number of cases found in the data file. They cannot be interpreted as summary statistics of the population of interest.</i>			
# ab23a_w3: AB23a. DESDE EL HURACAN, LE PREOCUPA: REPARACIONES A LOS DAÑOS CAUSADOS POR EL HURACAN			
Information	[Type= discrete] [Format=numeric] [Range= 1-3] [Missing=*]		
Statistics [NW/ W]	[Valid=617 /-] [Invalid=341 /-]		
Value	Label	Cases	Percentage
1	No es una preocupación	309	50.1%

ab23a_w3: AB23a. DESDE EL HURACAN, LE PREOCUPA: REPARACIONES A LOS DAÑOS CAUSADOS POR EL HURACAN

Value	Label	Cases	Percentage
2	Es una pequeña preocupación	308	49.9%
3	Es una gran preocupación	0	
-7	No aplica, Institucionalizado	34	
-6	No aplica, Fallecido	113	
-5	No aplica, Proxy	194	
-2	No contesta	0	
-1	No sabe	0	

Warning: these figures indicate the number of cases found in the data file. They cannot be interpreted as summary statistics of the population of interest.

ab23c_w3: AB23c. DESDE EL HURACAN, LE PREOCUPA: DAÑOS AL VECINDARIO

Information	[Type= discrete] [Format=numeric] [Range= 1-3] [Missing=*]
Statistics [NW/ W]	[Valid=617 /-] [Invalid=341 /-]

Value	Label	Cases	Percentage
1	No es una preocupación	341	55.3%
2	Es una pequeña preocupación	276	44.7%
3	Es una gran preocupación	0	
-7	No aplica, Institucionalizado	34	
-6	No aplica, Fallecido	113	
-5	No aplica, Proxy	194	
-2	No contesta	0	
-1	No sabe	0	

Warning: these figures indicate the number of cases found in the data file. They cannot be interpreted as summary statistics of the population of interest.

ab23e_w3: AB23e. DESDE EL HURACAN, LE PREOCUPA: TENER DINERO PARA PAGAR LAS CUENTAS

Information	[Type= discrete] [Format=numeric] [Range= 1-3] [Missing=*]
Statistics [NW/ W]	[Valid=617 /-] [Invalid=341 /-]

Value	Label	Cases	Percentage
1	No es una preocupación	324	52.5%
2	Es una pequeña preocupación	293	47.5%
3	Es una gran preocupación	0	
-7	No aplica, Institucionalizado	34	
-6	No aplica, Fallecido	113	
-5	No aplica, Proxy	194	
-2	No contesta	0	
-1	No sabe	0	

Warning: these figures indicate the number of cases found in the data file. They cannot be interpreted as summary statistics of the population of interest.

ab23f_w3: AB23f. DESDE EL HURACAN, LE PREOCUPA: TENER QUE BREGAR CON LAS COMPAÑÍAS ASEGURADORAS

Information	[Type= discrete] [Format=numeric] [Range= 1-3] [Missing=*]
Statistics [NW/ W]	[Valid=617 /-] [Invalid=341 /-]

Value	Label	Cases	Percentage
1	No es una preocupación	228	37.0%
2	Es una pequeña preocupación	389	63.0%
3	Es una gran preocupación	0	

ab23f_w3: AB23f. DESDE EL HURACAN, LE PREOCUPA: TENER QUE BREGAR CON LAS COMPAÑÍAS ASEGURADORAS

Value	Label	Cases	Percentage
-7	No aplica, Institucionalizado	34	
-6	No aplica, Fallecido	113	
-5	No aplica, Proxy	194	
-2	No contesta	0	
-1	No sabe	0	

Warning: these figures indicate the number of cases found in the data file. They cannot be interpreted as summary statistics of the population of interest.

ab23g_w3: AB23g. DESDE EL HURACAN, LE PREOCUPA: TENER QUE BREGAR CON FEMA

Information	[Type= discrete] [Format=numeric] [Range= 1-3] [Missing=*]
Statistics [NW/ W]	[Valid=616 /-] [Invalid=342 /-]

Value	Label	Cases	Percentage
1	No es una preocupación	230	37.3%
2	Es una pequeña preocupación	386	62.7%
3	Es una gran preocupación	0	
-7	No aplica, Institucionalizado	34	
-6	No aplica, Fallecido	113	
-5	No aplica, Proxy	194	
-2	No contesta	0	
-1	No sabe	0	
Systemmiss		1	

Warning: these figures indicate the number of cases found in the data file. They cannot be interpreted as summary statistics of the population of interest.

ab23h_w3: AB23h. DESDE EL HURACAN, LE PREOCUPA: PROBLEMAS CON EL CARRO O LA TRANSPORTACION

Information	[Type= discrete] [Format=numeric] [Range= 1-3] [Missing=*]
Statistics [NW/ W]	[Valid=616 /-] [Invalid=342 /-]

Value	Label	Cases	Percentage
1	No es una preocupación	202	32.8%
2	Es una pequeña preocupación	414	67.2%
3	Es una gran preocupación	0	
-7	No aplica, Institucionalizado	34	
-6	No aplica, Fallecido	113	
-5	No aplica, Proxy	194	
-2	No contesta	0	
-1	No sabe	0	
Systemmiss		1	

Warning: these figures indicate the number of cases found in the data file. They cannot be interpreted as summary statistics of the population of interest.

ab23i_w3: AB23i. DESDE EL HURACAN, LE PREOCUPA: PERDIDAS DEL EMPLEO O EL DESEMPLEO COMO RESULTADO DE LOS HURACANES

Information	[Type= discrete] [Format=numeric] [Range= 1-3] [Missing=*]
Statistics [NW/ W]	[Valid=616 /-] [Invalid=342 /-]

Value	Label	Cases	Percentage
1	No es una preocupación	99	16.1%
2	Es una pequeña preocupación	517	83.9%

ab23i_w3: AB23i. DESDE EL HURACAN, LE PREOCUPA: PERDIDAS DEL EMPLEO O EL DESEMPLEO COMO RESULTADO DE LOS HURACANES

Value	Label	Cases	Percentage
3	Es una gran preocupación	0	
-7	No aplica, Institucionalizado	34	
-6	No aplica, Fallecido	113	
-5	No aplica, Proxy	194	
-2	No contesta	0	
-1	No sabe	0	
Sysmiss		1	

Warning: these figures indicate the number of cases found in the data file. They cannot be interpreted as summary statistics of the population of interest.

ab23j_w3: AB23j. DESDE EL HURACAN, LE PREOCUPA: ACCESO A LOS MEDICOS

Information	[Type= discrete] [Format=numeric] [Range= 1-3] [Missing=*]
Statistics [NW/ W]	[Valid=616 /-] [Invalid=342 /-]

Value	Label	Cases	Percentage
1	No es una preocupación	240	39.0%
2	Es una pequeña preocupación	376	61.0%
3	Es una gran preocupación	0	
-7	No aplica, Institucionalizado	34	
-6	No aplica, Fallecido	113	
-5	No aplica, Proxy	194	
-2	No contesta	0	
-1	No sabe	0	
Sysmiss		1	

Warning: these figures indicate the number of cases found in the data file. They cannot be interpreted as summary statistics of the population of interest.

ab23l_w3: AB23l. DESDE EL HURACAN, LE PREOCUPA: SEGURIDAD DE MI FAMILIA PARA FUTUROS HURACANES

Information	[Type= discrete] [Format=numeric] [Range= 1-3] [Missing=*]
Statistics [NW/ W]	[Valid=616 /-] [Invalid=342 /-]

Value	Label	Cases	Percentage
1	No es una preocupación	381	61.9%
2	Es una pequeña preocupación	235	38.1%
3	Es una gran preocupación	0	
-7	No aplica, Institucionalizado	34	
-6	No aplica, Fallecido	113	
-5	No aplica, Proxy	194	
-2	No contesta	0	
-1	No sabe	0	
Sysmiss		1	

Warning: these figures indicate the number of cases found in the data file. They cannot be interpreted as summary statistics of the population of interest.

ab23m_w3: AB23m. DESDE EL HURACAN, LE PREOCUPA: MIEMBROS DE LA FAMILIA QUE SE MUDARON DE PUERTO RICO

Information	[Type= discrete] [Format=numeric] [Range= 1-3] [Missing=*]
Statistics [NW/ W]	[Valid=616 /-] [Invalid=342 /-]

ab23m_w3: AB23m. DESDE EL HURACAN, LE PREOCUPA: MIEMBROS DE LA FAMILIA QUE SE MUDARON DE PUERTO RICO

Value	Label	Cases	Percentage
1	No es una preocupación	205	33.3%
2	Es una pequeña preocupación	411	66.7%
3	Es una gran preocupación	0	
-7	No aplica, Institucionalizado	34	
-6	No aplica, Fallecido	113	
-5	No aplica, Proxy	194	
-2	No contesta	0	
-1	No sabe	0	
Sysmiss		1	

Warning: these figures indicate the number of cases found in the data file. They cannot be interpreted as summary statistics of the population of interest.

ab23n_w3: AB23n. DESDE EL HURACAN, LE PREOCUPA: AMIGOS QUE SE MUDARON DE PUERTO RICO

Information	[Type= discrete] [Format=numeric] [Range= 1-3] [Missing=*]
Statistics [NW/ W]	[Valid=616 /-] [Invalid=342 /-]

Value	Label	Cases	Percentage
1	No es una preocupación	214	34.7%
2	Es una pequeña preocupación	402	65.3%
3	Es una gran preocupación	0	
-7	No aplica, Institucionalizado	34	
-6	No aplica, Fallecido	113	
-5	No aplica, Proxy	194	
-2	No contesta	0	
-1	No sabe	0	
Sysmiss		1	

Warning: these figures indicate the number of cases found in the data file. They cannot be interpreted as summary statistics of the population of interest.

ab23o_w3: AB23o. DESDE EL HURACAN, LE PREOCUPA: PERDIDA DE LAS ACTIVIDADES DE RECREACION

Information	[Type= discrete] [Format=numeric] [Range= 1-3] [Missing=*]
Statistics [NW/ W]	[Valid=616 /-] [Invalid=342 /-]

Value	Label	Cases	Percentage
1	No es una preocupación	234	38.0%
2	Es una pequeña preocupación	382	62.0%
3	Es una gran preocupación	0	
-7	No aplica, Institucionalizado	34	
-6	No aplica, Fallecido	113	
-5	No aplica, Proxy	194	
-2	No contesta	0	
-1	No sabe	0	
Sysmiss		1	

Warning: these figures indicate the number of cases found in the data file. They cannot be interpreted as summary statistics of the population of interest.

ab25_w3: AB25. COMO ES SU SALUD FISICA AHORA COMPARADA CON SU SALUD FISICA ANTES DEL HURACAN MARIA

Information	[Type= discrete] [Format=numeric] [Range= 1-5] [Missing=*]
Statistics [NW/ W]	[Valid=617 /-] [Invalid=341 /-]

ab25_w3: AB25. COMO ES SU SALUD FISICA AHORA COMPARADA CON SU SALUD FISICA ANTES DEL HURACAN MARIA

Value	Label	Cases	Percentage
1	MUCHO PEOR	26	4.2%
2	PEOR	133	21.6%
3	NO HA CAMBIADO	289	46.8%
4	MEJOR	114	18.5%
5	MUCHO MEJOR	55	8.9%
-7	No aplica, Institucionalizado	34	
-6	No aplica, Fallecido	113	
-5	No aplica, Proxy	194	
-2	No contesta	0	
-1	No sabe	0	

Warning: these figures indicate the number of cases found in the data file. They cannot be interpreted as summary statistics of the population of interest.

ab28_w3: AB28. DEBIDO AL HURACA#N MARIA, TUVO MAS DIFICULTAD OBTENIENDO MEDICINAS RECETADAS

Information	[Type= continuous] [Format=numeric] [Range= 1-2] [Missing=*]
Statistics [NW/ W]	[Valid=615 /-] [Invalid=343 /-]

Value	Label	Cases	Percentage
1	SI	89	14.6%
2	NO	525	85.4%
-7	No aplica, Institucionalizado	34	
-6	No aplica, Fallecido	113	
-5	No aplica, Proxy	194	
-2	No contesta	1	
-1	No sabe	2	

Warning: these figures indicate the number of cases found in the data file. They cannot be interpreted as summary statistics of the population of interest.

ab28_esp_w3: AB28_esp. DIFICULTAD OBTENIENDO MEDICINAS RECETADAS

Information	[Type= discrete] [Format=character] [Missing=*]
Statistics [NW/ W]	[Valid=89 /-] [Invalid=0 /-]

ab31_w3: AB31. COMO ES SU SALUD EMOCIONAL O SU ANIMO AHORA COMPARADA CON SU SALUD EMOCIONAL O SU ANIMO ANTES DEL HURACAN MARIA

Information	[Type= continuous] [Format=numeric] [Range= 1-5] [Missing=*]
Statistics [NW/ W]	[Valid=615 /-] [Invalid=343 /-]

Value	Label	Cases	Percentage
1	MUCHO PEOR	11	1.8%
2	PEOR	94	15.3%
3	NO HA CAMBIADO	345	56.1%
4	MEJOR	109	17.7%
5	MUCHO MEJOR	56	9.1%
-7	No aplica, Institucionalizado	34	
-6	No aplica, Fallecido	113	
-5	No aplica, Proxy	194	
-2	No contesta	1	
-1	No sabe	1	

Warning: these figures indicate the number of cases found in the data file. They cannot be interpreted as summary statistics of the population of interest.

ab39_w3: AB39. ANTES DEL HURACA#N MARIA, HABIA ESTADO EN ALGUN DESASTRE NATURAL (HURACAN, INUNDACION, TORNADO, TERREMOTO) QUE LE CAUSARA DAÑO A USTED O A SU PROPIEDAD

Information [Type= continuous] [Format=numeric] [Range= 1-2] [Missing=*]

Statistics [NW/ W] [Valid=616 /-] [Invalid=342 /-]

Value	Label	Cases	Percentage
1	SI	166	26.9%
2	NO	450	73.1%
-7	No aplica, Institucionalizado	34	
-6	No aplica, Fallecido	113	
-5	No aplica, Proxy	194	
-2	No contesta	1	
-1	No sabe	0	

Warning: these figures indicate the number of cases found in the data file. They cannot be interpreted as summary statistics of the population of interest.

ac1_w3: AC1. EN LOS DIAS POSTERIORES AL TERREMOTO, TUVO QUE PASAR LA NOCHE EN ALGUN LUGAR QUE NO FUERA SU HOGAR

Information [Type= continuous] [Format=numeric] [Range= 1-2] [Missing=*]

Statistics [NW/ W] [Valid=614 /-] [Invalid=344 /-]

Value	Label	Cases	Percentage
1	SI	48	7.8%
2	NO	566	92.2%
-7	No aplica, Institucionalizado	34	
-6	No aplica, Fallecido	113	
-5	No aplica, Proxy	194	
-2	No contesta	1	
-1	No sabe	2	

Warning: these figures indicate the number of cases found in the data file. They cannot be interpreted as summary statistics of the population of interest.

ac2_w3: AC2. NECESITO QUE LE PROVEYERAN ALIMENTOS Y AGUA DESPUES DEL TERREMOTO

Information [Type= continuous] [Format=numeric] [Range= 1-2] [Missing=*]

Statistics [NW/ W] [Valid=616 /-] [Invalid=342 /-]

Value	Label	Cases	Percentage
1	SI	60	9.7%
2	NO	556	90.3%
-7	No aplica, Institucionalizado	34	
-6	No aplica, Fallecido	113	
-5	No aplica, Proxy	194	
-2	No contesta	1	
-1	No sabe	0	

Warning: these figures indicate the number of cases found in the data file. They cannot be interpreted as summary statistics of the population of interest.

# ac3_w3: AC3. NECESITO QUE LE PROVEYERAN ROPA DESPUES DEL TERREMOTO			
Information	[Type= continuous] [Format=numeric] [Range= 1-2] [Missing=*]		
Statistics [NW/ W]	[Valid=615 /-] [Invalid=343 /-]		
Value	Label	Cases	Percentage
1	SI	11	1.8%
2	NO	604	98.2%
-7	No aplica, Institucionalizado	34	
-6	No aplica, Fallecido	113	
-5	No aplica, Proxy	194	
-2	No contesta	1	
-1	No sabe	1	
<i>Warning: these figures indicate the number of cases found in the data file. They cannot be interpreted as summary statistics of the population of interest.</i>			
# ac4_w3: AC4. NECESITO QUE LE PROVEYERAN REFUGIO DESPUES DEL TERREMOTO			
Information	[Type= continuous] [Format=numeric] [Range= 1-2] [Missing=*]		
Statistics [NW/ W]	[Valid=615 /-] [Invalid=343 /-]		
Value	Label	Cases	Percentage
1	SI	11	1.8%
2	NO	604	98.2%
-7	No aplica, Institucionalizado	34	
-6	No aplica, Fallecido	113	
-5	No aplica, Proxy	194	
-2	No contesta	1	
-1	No sabe	1	
<i>Warning: these figures indicate the number of cases found in the data file. They cannot be interpreted as summary statistics of the population of interest.</i>			
# ac5_w3: AC5. SUFRIO DIFICULTADES FINANCIERAS DEBIDO AL TERREMOTO			
Information	[Type= continuous] [Format=numeric] [Range= 1-2] [Missing=*]		
Statistics [NW/ W]	[Valid=613 /-] [Invalid=345 /-]		
Value	Label	Cases	Percentage
1	SI	24	3.9%
2	NO	589	96.1%
-7	No aplica, Institucionalizado	34	
-6	No aplica, Fallecido	113	
-5	No aplica, Proxy	194	
-2	No contesta	2	
-1	No sabe	2	
<i>Warning: these figures indicate the number of cases found in the data file. They cannot be interpreted as summary statistics of the population of interest.</i>			
# ac6_w3: AC6. NECESITO AYUDA FINANCIERA DE OTROS DEBIDO A LAS DIFICULTADES CAUSADAS POR EL TERREMOTO			
Information	[Type= continuous] [Format=numeric] [Range= 1-2] [Missing=*]		
Statistics [NW/ W]	[Valid=614 /-] [Invalid=344 /-]		
Value	Label	Cases	Percentage
1	SI	16	2.6%
2	NO	598	97.4%
-7	No aplica, Institucionalizado	34	
-6	No aplica, Fallecido	113	

ac6_w3: AC6. NECESITO AYUDA FINANCIERA DE OTROS DEBIDO A LAS DIFICULTADES CAUSADAS POR EL TERREMOTO

Value	Label	Cases	Percentage
-5	No aplica, Proxy	194	
-2	No contesta	1	
-1	No sabe	2	

Warning: these figures indicate the number of cases found in the data file. They cannot be interpreted as summary statistics of the population of interest.

ac7_w3: AC7. SUFRIO DAÑO SU CASA EN EL TERREMOTO

Information	[Type= continuous] [Format=numeric] [Range= 1-2] [Missing=*]
Statistics [NW/ W]	[Valid=616 /-] [Invalid=342 /-]

Value	Label	Cases	Percentage
1	SI	67	10.9%
2	NO	549	89.1%
-7	No aplica, Institucionalizado	34	
-6	No aplica, Fallecido	113	
-5	No aplica, Proxy	194	
-2	No contesta	0	
-1	No sabe	1	

Warning: these figures indicate the number of cases found in the data file. They cannot be interpreted as summary statistics of the population of interest.

ac8_w3: AC8. TUVO QUE MUDARSE PORQUE SU CASA SE VOLVIO ESTRUCTURALMENTE INSEGURA PARA VIVIR

Information	[Type= discrete] [Format=numeric] [Range= 1-2] [Missing=*]
Statistics [NW/ W]	[Valid=617 /-] [Invalid=341 /-]

Value	Label	Cases	Percentage
1	SI	5	0.8%
2	NO	612	99.2%
-7	No aplica, Institucionalizado	34	
-6	No aplica, Fallecido	113	
-5	No aplica, Proxy	194	
-2	No contesta	0	
-1	No sabe	0	

Warning: these figures indicate the number of cases found in the data file. They cannot be interpreted as summary statistics of the population of interest.

ac9_w3: AC9. PERDIO PERTENENCIAS EN EL TERREMOTO

Information	[Type= continuous] [Format=numeric] [Range= 1-2] [Missing=*]
Statistics [NW/ W]	[Valid=614 /-] [Invalid=344 /-]

Value	Label	Cases	Percentage
1	SI	17	2.8%
2	NO	597	97.2%
-7	No aplica, Institucionalizado	34	
-6	No aplica, Fallecido	113	
-5	No aplica, Proxy	194	
-2	No contesta	1	
-1	No sabe	2	

Warning: these figures indicate the number of cases found in the data file. They cannot be interpreted as summary statistics of the population of interest.

ac11_w3: AC11. DESDE LOS TERREMOTOS DE ENERO DE 2020, LE PREOCUPA: SEGURIDAD DE MI FAMILIA PARA FUTUROS TERREMOTOS

Information [Type= discrete] [Format=numeric] [Range= 1-2] [Missing=*]

Statistics [NW/ W] [Valid=617 /-] [Invalid=341 /-]

Value	Label	Cases	Percentage
1	SI	445	72.1%
2	NO	172	27.9%
-7	No aplica, Institucionalizado	34	
-6	No aplica, Fallecido	113	
-5	No aplica, Proxy	194	
-2	No contesta	0	
-1	No sabe	0	

Warning: these figures indicate the number of cases found in the data file. They cannot be interpreted as summary statistics of the population of interest.

ac12_w3: AC12. DESDE LOS TERREMOTOS DE ENERO DE 2020, LE PREOCUPA: MIEMBROS DE LA FAMILIA QUE SE MUDARON DE PUERTO RICO

Information [Type= discrete] [Format=numeric] [Range= 1-2] [Missing=*]

Statistics [NW/ W] [Valid=617 /-] [Invalid=341 /-]

Value	Label	Cases	Percentage
1	SI	211	34.2%
2	NO	406	65.8%
-7	No aplica, Institucionalizado	34	
-6	No aplica, Fallecido	113	
-5	No aplica, Proxy	194	
-2	No contesta	0	
-1	No sabe	0	

Warning: these figures indicate the number of cases found in the data file. They cannot be interpreted as summary statistics of the population of interest.

ac13_w3: AC13. DESDE LOS TERREMOTOS DE ENERO DE 2020, LE PREOCUPA: AMIGOS QUE SE MUDARON DE PUERTO RICO

Information [Type= discrete] [Format=numeric] [Range= 1-2] [Missing=*]

Statistics [NW/ W] [Valid=617 /-] [Invalid=341 /-]

Value	Label	Cases	Percentage
1	SI	203	32.9%
2	NO	414	67.1%
-7	No aplica, Institucionalizado	34	
-6	No aplica, Fallecido	113	
-5	No aplica, Proxy	194	
-2	No contesta	0	
-1	No sabe	0	

Warning: these figures indicate the number of cases found in the data file. They cannot be interpreted as summary statistics of the population of interest.

ac14_w3: AC14. DESDE LOS TERREMOTOS DE ENERO DE 2020, LE PREOCUPA: PERDIDA DE LAS ACTIVIDADES DE RECREACION

Information [Type= discrete] [Format=numeric] [Range= 1-2] [Missing=*]

Statistics [NW/ W] [Valid=617 /-] [Invalid=341 /-]

Value	Label	Cases	Percentage
1	SI	236	38.2%

ac14_w3: AC14. DESDE LOS TERREMOTOS DE ENERO DE 2020, LE PREOCUPA: PERDIDA DE LAS ACTIVIDADES DE RECREACION

Value	Label	Cases	Percentage
2	NO	381	61.8%
-7	No aplica, Institucionalizado	34	
-6	No aplica, Fallecido	113	
-5	No aplica, Proxy	194	
-2	No contesta	0	
-1	No sabe	0	

Warning: these figures indicate the number of cases found in the data file. They cannot be interpreted as summary statistics of the population of interest.

ac16_w3: AC16. ALGUN MEDICO LE HA DICHO QUE HA TENIDO CORONAVIRUS

Information	[Type= continuous] [Format=numeric] [Range= 1-2] [Missing=*]
Statistics [NW/ W]	[Valid=616 /-] [Invalid=342 /-]

Value	Label	Cases	Percentage
1	SI	17	2.8%
2	NO	599	97.2%
-7	No aplica, Institucionalizado	34	
-6	No aplica, Fallecido	113	
-5	No aplica, Proxy	194	
-2	No contesta	0	
-1	No sabe	1	

Warning: these figures indicate the number of cases found in the data file. They cannot be interpreted as summary statistics of the population of interest.

ac17_w3: AC17. LE HAN HECHO ALGUNA PRUEBA PARA SABER SI SE HA TENIDO CORONAVIRUS

Information	[Type= continuous] [Format=numeric] [Range= 1-2] [Missing=*]
Statistics [NW/ W]	[Valid=616 /-] [Invalid=342 /-]

Value	Label	Cases	Percentage
1	SI	336	54.5%
2	NO	280	45.5%
-7	No aplica, Institucionalizado	34	
-6	No aplica, Fallecido	113	
-5	No aplica, Proxy	194	
-2	No contesta	0	
-1	No sabe	1	

Warning: these figures indicate the number of cases found in the data file. They cannot be interpreted as summary statistics of the population of interest.

ac18_w3: AC18. ALGUNA DE ESAS PRUEBAS HA RESULTADO POSITIVA

Information	[Type= continuous] [Format=numeric] [Range= 1-3] [Missing=*]
Statistics [NW/ W]	[Valid=335 /-] [Invalid=623 /-]

Value	Label	Cases	Percentage
1	SI	19	5.7%
2	NO	316	94.3%
3	Está esperando los resultados	0	
-7	No aplica, Institucionalizado	34	
-6	No aplica, Fallecido	113	
-5	No aplica, Proxy	194	
-2	No contesta	0	

# ac18_w3: AC18. ALGUNA DE ESAS PRUEBAS HA RESULTADO POSITIVA			
Value	Label	Cases	Percentage
-1	No sabe	1	
<i>Warning: these figures indicate the number of cases found in the data file. They cannot be interpreted as summary statistics of the population of interest.</i>			
# ac19_w3: AC19. HA SIDO HOSPITALIZADO DESDE MEDIADOS DE MARZO DE 2020 DEBIDO AL CORONAVIRUS U OTRA RAZON			
Information		[Type= discrete] [Format=numeric] [Range= 1-3] [Missing=*]	
Statistics [NW/ W]		[Valid=617 /-] [Invalid=341 /-]	
Value	Label	Cases	Percentage
1	SI#, DEBIDO AL CORONAVIRUS	4	0.6%
2	SI#, DEBIDO A OTRA RAZÓN	64	10.4%
3	NO	549	89.0%
-7	No aplica, Institucionalizado	34	
-6	No aplica, Fallecido	113	
-5	No aplica, Proxy	194	
-2	No contesta	0	
-1	No sabe	0	
<i>Warning: these figures indicate the number of cases found in the data file. They cannot be interpreted as summary statistics of the population of interest.</i>			
# ac21_w3: AC21. DEBIDO A LA EPIDEMIA DEL CORONAVIRUS, HA TENIDO DIFICULTAD CONSIGUIENDO CITAS MEDICAS			
Information		[Type= continuous] [Format=numeric] [Range= 1-2] [Missing=*]	
Statistics [NW/ W]		[Valid=615 /-] [Invalid=343 /-]	
Value	Label	Cases	Percentage
1	SI	100	16.3%
2	NO	515	83.7%
-7	No aplica, Institucionalizado	34	
-6	No aplica, Fallecido	113	
-5	No aplica, Proxy	194	
-2	No contesta	0	
-1	No sabe	2	
<i>Warning: these figures indicate the number of cases found in the data file. They cannot be interpreted as summary statistics of the population of interest.</i>			
# ac22_w3: AC22. DEBIDO A LA EPIDEMIA DEL CORONAVIRUS, HA TENIDO DIFICULTAD COMPRANDO SUS MEDICAMENTOS			
Information		[Type= continuous] [Format=numeric] [Range= 1-2] [Missing=*]	
Statistics [NW/ W]		[Valid=616 /-] [Invalid=342 /-]	
Value	Label	Cases	Percentage
1	SI	18	2.9%
2	NO	598	97.1%
-7	No aplica, Institucionalizado	34	
-6	No aplica, Fallecido	113	
-5	No aplica, Proxy	194	
-2	No contesta	0	
-1	No sabe	1	
<i>Warning: these figures indicate the number of cases found in the data file. They cannot be interpreted as summary statistics of the population of interest.</i>			

ac28_w3: AC28. PARA PROTEGERSE DEL CORONAVIRUS, UTILIZA REGULARMENTE MASCARILLA

Information	[Type= discrete] [Format=numeric] [Range= 1-2] [Missing=*]
Statistics [NW/ W]	[Valid=617 /-] [Invalid=341 /-]

Value	Label	Cases	Percentage
1	SI	600	97.2%
2	NO	17	2.8%
-7	No aplica, Institucionalizado	34	
-6	No aplica, Fallecido	113	
-5	No aplica, Proxy	194	
-2	No contesta	0	
-1	No sabe	0	

Warning: these figures indicate the number of cases found in the data file. They cannot be interpreted as summary statistics of the population of interest.

ac29_w3: AC29. DEBIDO A LA EPIDEMIA DEL CORONAVIRUS, SE HA SENTIDO MAS PREOCUPADO POR EL FUTURO MA#S DE LO NORMAL

Information	[Type= continuous] [Format=numeric] [Range= 1-2] [Missing=*]
Statistics [NW/ W]	[Valid=616 /-] [Invalid=342 /-]

Value	Label	Cases	Percentage
1	SI	470	76.3%
2	NO	146	23.7%
-7	No aplica, Institucionalizado	34	
-6	No aplica, Fallecido	113	
-5	No aplica, Proxy	194	
-2	No contesta	1	
-1	No sabe	0	

Warning: these figures indicate the number of cases found in the data file. They cannot be interpreted as summary statistics of the population of interest.

ac30_w3: AC30. DEBIDO A LA EPIDEMIA DEL CORONAVIRUS, LE PREOCUPA SI TENDRA SUFICIENTE DINERO PARA CUIDARSE A SI MISMO EN EL FUTURO

Information	[Type= continuous] [Format=numeric] [Range= 1-2] [Missing=*]
Statistics [NW/ W]	[Valid=608 /-] [Invalid=350 /-]

Value	Label	Cases	Percentage
1	SI	330	54.3%
2	NO	278	45.7%
-7	No aplica, Institucionalizado	34	
-6	No aplica, Fallecido	113	
-5	No aplica, Proxy	194	
-2	No contesta	1	
-1	No sabe	8	

Warning: these figures indicate the number of cases found in the data file. They cannot be interpreted as summary statistics of the population of interest.

ac31_w3: AC31. DEBIDO A LA EPIDEMIA DEL CORONAVIRUS, LE PRODUCE ANSIEDAD SALIR DE LA CASA PARA COMPRAR COMIDA, COMPRAR MEDICAMENTOS O IR A CITAS MEDICAS

Information	[Type= continuous] [Format=numeric] [Range= 1-2] [Missing=*]
Statistics [NW/ W]	[Valid=614 /-] [Invalid=344 /-]

Value	Label	Cases	Percentage
1	SI	230	37.5%
2	NO	384	62.5%

ac31_w3: AC31. DEBIDO A LA EPIDEMIA DEL CORONAVIRUS, LE PRODUCE ANSIEDAD SALIR DE LA CASA PARA COMPRAR COMIDA, COMPRAR MEDICAMENTOS O IR A CITAS MEDICAS

Value	Label	Cases	Percentage
-7	No aplica, Institucionalizado	34	
-6	No aplica, Fallecido	113	
-5	No aplica, Proxy	194	
-2	No contesta	2	
-1	No sabe	1	

Warning: these figures indicate the number of cases found in the data file. They cannot be interpreted as summary statistics of the population of interest.

ac32_w3: AC32. DURANTE LA EPIDEMIA DEL CORONAVIRUS, CON QUE FRECUENCIA SE COMUNICA CON AMIGOS O FAMILIARES

Information	[Type= continuous] [Format=numeric] [Range= 1-4] [Missing=*]
Statistics [NW/ W]	[Valid=614 /-] [Invalid=344 /-]

Value	Label	Cases	Percentage
1	Diariamente	315	51.3%
2	Dos o tres veces por semana	159	25.9%
3	Una vez a la semana	93	15.1%
4	Menos de una vez a la semana	47	7.7%
-7	No aplica, Institucionalizado	34	
-6	No aplica, Fallecido	113	
-5	No aplica, Proxy	194	
-2	No contesta	2	
-1	No sabe	1	

Warning: these figures indicate the number of cases found in the data file. They cannot be interpreted as summary statistics of the population of interest.

ac34_w3: AC34. LE PREOCUPA QUE DEBIDO A LA SITUACION CON EL CORONAVIRUS, SI NECESITARA ATENCION MEDICA EN EL FUTURO TENDRIA DIFICULTADES PARA CONSEGUIRLA

Information	[Type= continuous] [Format=numeric] [Range= 1-2] [Missing=*]
Statistics [NW/ W]	[Valid=595 /-] [Invalid=363 /-]

Value	Label	Cases	Percentage
1	SI	167	28.1%
2	NO	428	71.9%
-7	No aplica, Institucionalizado	34	
-6	No aplica, Fallecido	113	
-5	No aplica, Proxy	194	
-2	No contesta	1	
-1	No sabe	21	

Warning: these figures indicate the number of cases found in the data file. They cannot be interpreted as summary statistics of the population of interest.

ac35_w3: AC35. CUANTOS MIEMBROS DE SU FAMILIA INMEDIATA MURIERON DE COVID-19

Information	[Type= continuous] [Format=numeric] [Range= 0-3] [Missing=*]
Statistics [NW/ W]	[Valid=608 /-] [Invalid=350 /-] [Mean=0.0625 /-] [StdDev=0.292 /-]

Value	Label	Cases	Percentage
-7	No aplica, Institucionalizado	34	
-6	No aplica, Fallecido	113	
-5	No aplica, Proxy	194	
-3	Información no disponible	5	

ac35_w3: AC35. CUANTOS MIEMBROS DE SU FAMILIA INMEDIATA MURIERON DE COVID-19

Value	Label	Cases	Percentage
-2	No contesta	1	
-1	No sabe	2	

Warning: these figures indicate the number of cases found in the data file. They cannot be interpreted as summary statistics of the population of interest.

ae1_w3: AE1. HAY ALGUNA RAZON PARA NO REALIZAR LA SECCION DE MEDIDAS

Information	[Type= discrete] [Format=numeric] [Range= 1-2] [Missing=*]
Statistics [NW/ W]	[Valid=811 /-] [Invalid=147 /-]

Value	Label	Cases	Percentage
1	SI	124	15.3%
2	NO	687	84.7%
-7	No aplica, Institucionalizado	34	
-6	No aplica, Fallecido	113	

Warning: these figures indicate the number of cases found in the data file. They cannot be interpreted as summary statistics of the population of interest.

ae2_w3: AE2. RAZON PARA NO REALIZAR LA SECCION DE MEDIDAS

Information	[Type= discrete] [Format=numeric] [Range= 1-8] [Missing=*]
Statistics [NW/ W]	[Valid=124 /-] [Invalid=834 /-]

Value	Label	Cases	Percentage
1	El/La entrevistado(a) está encamado(a)	46	37.1%
2	El/La entrevistado(a) está en silla de ruedas	22	17.7%
3	El/La entrevistado(a) necesita andador para caminar	24	19.4%
4	El/La entrevistado(a) necesita bastón para caminar	5	4.0%
5	El/La entrevistado(a) no se sintió seguro(a)	12	9.7%
6	El/La entrevistado(a) se rehusó a realizar la sección	12	9.7%
8	Otra Razón	3	2.4%
-7	No aplica, Institucionalizado	34	
-6	No aplica, Fallecido	113	
Sysmiss		687	

Warning: these figures indicate the number of cases found in the data file. They cannot be interpreted as summary statistics of the population of interest.

ae3_w3: AE3. SE TOMO LA MEDIDA DE LA ESTATURA

Information	[Type= discrete] [Format=numeric] [Range= 1-2] [Missing=*]
Statistics [NW/ W]	[Valid=687 /-] [Invalid=271 /-]

Value	Label	Cases	Percentage
1	SI	683	99.4%
2	NO	4	0.6%
-7	No aplica, Institucionalizado	34	
-6	No aplica, Fallecido	113	
Sysmiss		124	

Warning: these figures indicate the number of cases found in the data file. They cannot be interpreted as summary statistics of the population of interest.

ae4_w3: AE4. CUAL FUE LA RAZON PARA NO REALIZAR LA MEDIDA DE LA ESTATURA

Information	[Type= discrete] [Format=numeric] [Range= 1-4] [Missing=*]
Statistics [NW/ W]	[Valid=4 /-] [Invalid=954 /-]

Value	Label	Cases	Percentage
1	Consideré que no era seguro para el entrevistado(a)	2	50.0%

ae4_w3: AE4. CUAL FUE LA RAZON PARA NO REALIZAR LA MEDIDA DE LA ESTATURA

Value	Label	Cases	Percentage
2	El entrevistado(a) no se sintió seguro	1	25.0%
3	El entrevistado(a) se rehusó	0	
4	Otra razón	1	25.0%
-7	No aplica, Institucionalizado	34	
-6	No aplica, Fallecido	113	
Sysmiss		807	

Warning: these figures indicate the number of cases found in the data file. They cannot be interpreted as summary statistics of the population of interest.

ae5_w3: AE5. MEDIDA DE LA ESTATURA DEL ENTREVISTADO(A) EN PULGADAS

Information	[Type= continuous] [Format=numeric] [Range= 48.1-73] [Missing=*]
Statistics [NW/ W]	[Valid=687 /-] [Invalid=275 /-] [Mean=61.508 /-] [StdDev=3.767 /-]

Value	Label	Cases	Percentage
-7	No aplica, Institucionalizado	34	
-6	No aplica, Fallecido	113	
-3	Missing por cambios al cuestionario	0	

Warning: these figures indicate the number of cases found in the data file. They cannot be interpreted as summary statistics of the population of interest.

ae6_w3: AE6. SE TOMO LA MEDIDA DEL PESO

Information	[Type= discrete] [Format=numeric] [Range= 1-2] [Missing=*]
Statistics [NW/ W]	[Valid=687 /-] [Invalid=271 /-]

Value	Label	Cases	Percentage
1	SI	682	99.3%
2	NO	5	0.7%
-7	No aplica, Institucionalizado	34	
-6	No aplica, Fallecido	113	
Sysmiss		124	

Warning: these figures indicate the number of cases found in the data file. They cannot be interpreted as summary statistics of the population of interest.

ae7_w3: AE7. CUAL FUE LA RAZON PARA NO PESAR AL ENTREVISTADO(A)

Information	[Type= discrete] [Format=numeric] [Range= 1-4] [Missing=*]
Statistics [NW/ W]	[Valid=5 /-] [Invalid=953 /-]

Value	Label	Cases	Percentage
1	Consideré que no era seguro para el entrevistado(a)	2	40.0%
2	El entrevistado(a) no se sintió seguro	3	60.0%
3	El entrevistado(a) se rehusó	0	
4	Otra razón	0	
-7	No aplica, Institucionalizado	34	
-6	No aplica, Fallecido	113	
Sysmiss		806	

Warning: these figures indicate the number of cases found in the data file. They cannot be interpreted as summary statistics of the population of interest.

ae8_w3: AE8. PESO DEL ENTREVISTADO(A)

Information	[Type= continuous] [Format=numeric] [Range= 68.8-270] [Missing=*]
Statistics [NW/ W]	[Valid=682 /-] [Invalid=276 /-] [Mean=143.921 /-] [StdDev=32.762 /-]

Value	Label	Cases	Percentage
-7	No aplica, Institucionalizado	34	

# ae8_w3: AE8. PESO DEL ENTREVISTADO(A)			
Value	Label	Cases	Percentage
-6	No aplica, Fallecido	113	
-3	Missing por cambios al cuestionario	0	
<i>Warning: these figures indicate the number of cases found in the data file. They cannot be interpreted as summary statistics of the population of interest.</i>			
# BMI_w3: BODY MASS INDEX (BMI)			
Information		[Type= continuous] [Format=numeric] [Range= 14.0989669942051-49.3971893491124] [Missing=*]	
Statistics [NW/ W]		[Valid=679 /-] [Invalid=279 /-] [Mean=26.738 /-] [StdDev=5.457 /-]	
Value	Label	Cases	Percentage
-7	No aplica, Institucionalizado	34	
-6	No aplica, Fallecido	113	
<i>Warning: these figures indicate the number of cases found in the data file. They cannot be interpreted as summary statistics of the population of interest.</i>			
# R_BMI_w3: BODY MASS INDEX (BMI) RECODIFICADO			
Information		[Type= discrete] [Format=numeric] [Range= 1-4] [Missing=*]	
Statistics [NW/ W]		[Valid=679 /-] [Invalid=279 /-]	
Value	Label	Cases	Percentage
1	BAJO PESO	30	4.4%
2	PESO NORMAL	253	37.3%
3	SOBREPESO	230	33.9%
4	OBESIDAD	166	24.4%
-7	No aplica, Institucionalizado	34	
-6	No aplica, Fallecido	113	
Sysmiss		132	
<i>Warning: these figures indicate the number of cases found in the data file. They cannot be interpreted as summary statistics of the population of interest.</i>			
# ae9_w3: AE9. SE TOMO LA MEDIDA DE LA CINTURA			
Information		[Type= discrete] [Format=numeric] [Range= 1-2] [Missing=*]	
Statistics [NW/ W]		[Valid=687 /-] [Invalid=271 /-]	
Value	Label	Cases	Percentage
1	SI	687	100.0%
2	NO	0	
-7	No aplica, Institucionalizado	34	
-6	No aplica, Fallecido	113	
Sysmiss		124	
<i>Warning: these figures indicate the number of cases found in the data file. They cannot be interpreted as summary statistics of the population of interest.</i>			
# ae10_w3: AE10. CUAL FUE LA RAZON PARA NO MEDIR LA CINTURA DEL ENTREVISTADO(A)			
Information		[Type= discrete] [Format=numeric] [Range= 1-4] [Missing=*]	
Statistics [NW/ W]		[Valid=0 /-] [Invalid=958 /-]	
Value	Label	Cases	Percentage
1	Consideré que no era seguro para el entrevistado(a)	0	
2	El entrevistado(a) no se sintió seguro	0	
3	El entrevistado(a) se rehusó	0	
4	Otra razón	0	
-7	No aplica, Institucionalizado	34	
-6	No aplica, Fallecido	113	

# ae10_w3: AE10. CUAL FUE LA RAZON PARA NO MEDIR LA CINTURA DEL ENTREVISTADO(A)			
Value	Label	Cases	Percentage
Systemmiss		811	
<i>Warning: these figures indicate the number of cases found in the data file. They cannot be interpreted as summary statistics of the population of interest.</i>			
# ae11_w3: AE11. MEDIDA DE LA CINTURA DEL ENTREVISTADO(A) EN PULGADAS			
Information	[Type= continuous] [Format=numeric] [Range= 24-60] [Missing=*]		
Statistics [NW/ W]	[Valid=687 /-] [Invalid=271 /-] [Mean=37.457 /-] [StdDev=5.295 /-]		
Value	Label	Cases	Percentage
-7	No aplica, Institucionalizado	34	
-6	No aplica, Fallecido	113	
-3	Missing por cambios al cuestionario	0	
<i>Warning: these figures indicate the number of cases found in the data file. They cannot be interpreted as summary statistics of the population of interest.</i>			
# ae12_w3: AE12. SE TOMO LA MEDIDA DE LA CADERA			
Information	[Type= discrete] [Format=numeric] [Range= 1-2] [Missing=*]		
Statistics [NW/ W]	[Valid=687 /-] [Invalid=271 /-]		
Value	Label	Cases	Percentage
1	SI	687	100.0%
2	NO	0	
-7	No aplica, Institucionalizado	34	
-6	No aplica, Fallecido	113	
Systemmiss		124	
<i>Warning: these figures indicate the number of cases found in the data file. They cannot be interpreted as summary statistics of the population of interest.</i>			
# ae13_w3: AE13. CUAL FUE LA RAZON PARA NO MEDIR LA CADERA DEL ENTREVISTADO(A)			
Information	[Type= discrete] [Format=numeric] [Range= 1-4] [Missing=*]		
Statistics [NW/ W]	[Valid=0 /-] [Invalid=958 /-]		
Value	Label	Cases	Percentage
1	Consideré que no era seguro para el entrevistado(a)	0	
2	El entrevistado(a) no se sintió seguro	0	
3	El entrevistado(a) se rehusó	0	
4	Otra razón	0	
-7	No aplica, Institucionalizado	34	
-6	No aplica, Fallecido	113	
Systemmiss		811	
<i>Warning: these figures indicate the number of cases found in the data file. They cannot be interpreted as summary statistics of the population of interest.</i>			
# ae14_w3: AE14. MEDIDA DE LA CADERA DEL ENTREVISTADO(A) EN PULGADAS			
Information	[Type= continuous] [Format=numeric] [Range= 28-59] [Missing=*]		
Statistics [NW/ W]	[Valid=687 /-] [Invalid=271 /-] [Mean=39.537 /-] [StdDev=4.524 /-]		
Value	Label	Cases	Percentage
-7	No aplica, Institucionalizado	34	
-6	No aplica, Fallecido	113	
-3	Missing por cambios al cuestionario	0	
<i>Warning: these figures indicate the number of cases found in the data file. They cannot be interpreted as summary statistics of the population of interest.</i>			
# WHR_w3: WAIST HIP RATIO			
Information	[Type= continuous] [Format=numeric] [Range= 0.657894736842105-1.33333333333333] [Missing=*]		

# WHR_w3: WAIST HIP RATIO			
Statistics [NW/ W]		[Valid=687 /-] [Invalid=271 /-] [Mean=0.948 /-] [StdDev=0.0919 /-]	
Value	Label	Cases	Percentage
-7	No aplica, Institucionalizado	34	
-6	No aplica, Fallecido	113	
<i>Warning: these figures indicate the number of cases found in the data file. They cannot be interpreted as summary statistics of the population of interest.</i>			
# ae15_w3: AE15. SE REALIZO EL EJERCICIO DE PARARSE EN UNA SOLA PIERNA			
Information		[Type= discrete] [Format=numeric] [Range= 1-2] [Missing=*]	
Statistics [NW/ W]		[Valid=687 /-] [Invalid=271 /-]	
Value	Label	Cases	Percentage
1	SI	314	45.7%
2	NO	373	54.3%
-7	No aplica, Institucionalizado	34	
-6	No aplica, Fallecido	113	
System		124	
<i>Warning: these figures indicate the number of cases found in the data file. They cannot be interpreted as summary statistics of the population of interest.</i>			
# ae16_w3: AE16. CUAL FUE LA RAZON PARA NO REALIZAR EL EJERCICIO DE PARARSE EN UNA SOLA PIERNA			
Information		[Type= discrete] [Format=numeric] [Range= 1-4] [Missing=*]	
Statistics [NW/ W]		[Valid=373 /-] [Invalid=585 /-]	
Value	Label	Cases	Percentage
1	Consideré que no era seguro para el entrevistado(a)	111	29.8%
2	El entrevistado(a) no se sintió seguro	235	63.0%
3	El entrevistado(a) se rehusó	24	6.4%
4	Otra razón	3	0.8%
-7	No aplica, Institucionalizado	34	
-6	No aplica, Fallecido	113	
System		438	
<i>Warning: these figures indicate the number of cases found in the data file. They cannot be interpreted as summary statistics of the population of interest.</i>			
# ae17_w3: AE17. EL ENTREVISTADO(A) PUDO PARARSE EN UNA SOLA PIERNA POR 10 SEGUNDOS O MA#S			
Information		[Type= discrete] [Format=numeric] [Range= 1-2] [Missing=*]	
Statistics [NW/ W]		[Valid=314 /-] [Invalid=644 /-]	
Value	Label	Cases	Percentage
1	SI	112	35.7%
2	NO	202	64.3%
-7	No aplica, Institucionalizado	34	
-6	No aplica, Fallecido	113	
System		497	
<i>Warning: these figures indicate the number of cases found in the data file. They cannot be interpreted as summary statistics of the population of interest.</i>			
# ae17a_w3: AE17a. TIEMPO QUE AGUANTO PARADO EN UNA SOLA PIERNA (MAXIMO 10 SEGUNDOS)			
Information		[Type= continuous] [Format=numeric] [Range= 1-10] [Missing=*]	
Statistics [NW/ W]		[Valid=314 /-] [Invalid=644 /-] [Mean=6.27 /-] [StdDev=3.251 /-]	

ae17a_w3: AE17a. TIEMPO QUE AGUANTO PARADO EN UNA SOLA PIERNA (MAXIMO 10 SEGUNDOS)

Value	Label	Cases	Percentage
-7	No aplica, Institucionalizado	34	
-6	No aplica, Fallecido	113	
-3	Missing por cambios al cuestionario	0	

Warning: these figures indicate the number of cases found in the data file. They cannot be interpreted as summary statistics of the population of interest.

ae18_w3: AE18. PIERNA SOBRE LA QUE MANTUVO EL EQUILIBRIO

Information	[Type= discrete] [Format=numeric] [Range= 1-2] [Missing=*]
Statistics [NW/ W]	[Valid=314 /-] [Invalid=644 /-]

Value	Label	Cases	Percentage
1	Derecha	181	57.6%
2	Izquierda	133	42.4%
-7	No aplica, Institucionalizado	34	
-6	No aplica, Fallecido	113	
Sysmiss		497	

Warning: these figures indicate the number of cases found in the data file. They cannot be interpreted as summary statistics of the population of interest.

ae19_w3: AE19. SE REALIZO EL EJERCICIO DE LEVANTARSE Y CAMINAR

Information	[Type= discrete] [Format=numeric] [Range= 1-2] [Missing=*]
Statistics [NW/ W]	[Valid=687 /-] [Invalid=271 /-]

Value	Label	Cases	Percentage
1	SI	536	78.0%
2	NO	151	22.0%
-7	No aplica, Institucionalizado	34	
-6	No aplica, Fallecido	113	
Sysmiss		124	

Warning: these figures indicate the number of cases found in the data file. They cannot be interpreted as summary statistics of the population of interest.

ae20_w3: AE20. CUAL FUE LA RAZON PARA NO REALIZAR EL EJERCICIO DE LEVANTARSE Y CAMINAR

Information	[Type= discrete] [Format=numeric] [Range= 1-4] [Missing=*]
Statistics [NW/ W]	[Valid=151 /-] [Invalid=807 /-]

Value	Label	Cases	Percentage
1	Consideré que no era seguro para el entrevistado(a)	72	47.7%
2	El entrevistado(a) no se sintió seguro	54	35.8%
3	El entrevistado(a) se rehusó	18	11.9%
4	Otra razón	7	4.6%
-7	No aplica, Institucionalizado	34	
-6	No aplica, Fallecido	113	
Sysmiss		660	

Warning: these figures indicate the number of cases found in the data file. They cannot be interpreted as summary statistics of the population of interest.

ae21_w3: AE21. TIEMPO EMPLEADO PARA COMPLETAR EL EJERCICIO DE LEVANTARSE Y CAMINAR (en segundos)

Information	[Type= continuous] [Format=numeric] [Range= 7-79] [Missing=*]
Statistics [NW/ W]	[Valid=536 /-] [Invalid=422 /-] [Mean=21.183 /-] [StdDev=9.431 /-]

ae21_w3: AE21. TIEMPO EMPLEADO PARA COMPLETAR EL EJERCICIO DE LEVANTARSE Y CAMINAR (en segundos)




Value	Label	Cases	Percentage
-7	No aplica, Institucionalizado	34	
-6	No aplica, Fallecido	113	
-3	Missing por cambios al cuestionario	0	

Warning: these figures indicate the number of cases found in the data file. They cannot be interpreted as summary statistics of the population of interest.

ae24a_w3: AE24a. MEDIDA DE FUERZA AL APRETAR: PRIMERA MANO UTILIZADA

Information [Type= discrete] [Format=numeric] [Range= 1-3] [Missing=*]

Statistics [NW/ W] [Valid=811 /-] [Invalid=147 /-]

Value	Label	Cases	Percentage
1	Mano derecha	617	 76.1%
2	Mano izquierda	57	 7.0%
3	No pudo realizar el ejercicio con esa mano	137	 16.9%
-7	No aplica, Institucionalizado	34	
-6	No aplica, Fallecido	113	
-3	Missing por cambios al cuestionario	0	

Warning: these figures indicate the number of cases found in the data file. They cannot be interpreted as summary statistics of the population of interest.

# ae24j_w3: AE24j. MEDIDA DE FUERZA AL APRETAR: AJUSTE DEL DINAMOMETRO			
Information	[Type= continuous] [Format=numeric] [Range= 1-4] [Missing=*]		
Statistics [NW/ W]	[Valid=662 /-] [Invalid=296 /-] [Mean=1.73 /-] [StdDev=0.665 /-]		
Value	Label	Cases	Percentage
-7	No aplica, Institucionalizado	34	
-6	No aplica, Fallecido	113	
-3	Missing por cambios al cuestionario	12	
<i>Warning: these figures indicate the number of cases found in the data file. They cannot be interpreted as summary statistics of the population of interest.</i>			
# ae24b_w3: AE24b. MEDIDA DE FUERZA AL APRETAR: PRIMERA MEDICION (en kilos)			
Information	[Type= continuous] [Format=numeric] [Range= 0-45] [Missing=*]		
Statistics [NW/ W]	[Valid=674 /-] [Invalid=284 /-] [Mean=14.123 /-] [StdDev=8.411 /-]		
Value	Label	Cases	Percentage
-7	No aplica, Institucionalizado	34	
-6	No aplica, Fallecido	113	
-3	Missing por cambios al cuestionario	0	
<i>Warning: these figures indicate the number of cases found in the data file. They cannot be interpreted as summary statistics of the population of interest.</i>			
# ae24c_w3: AE24c. MEDIDA DE FUERZA AL APRETAR: SEGUNDA MEDICION (en kilos)			
Information	[Type= continuous] [Format=numeric] [Range= 0-42] [Missing=*]		
Statistics [NW/ W]	[Valid=674 /-] [Invalid=284 /-] [Mean=14.318 /-] [StdDev=8.539 /-]		
Value	Label	Cases	Percentage
-7	No aplica, Institucionalizado	34	
-6	No aplica, Fallecido	113	
-3	Missing por cambios al cuestionario	0	
<i>Warning: these figures indicate the number of cases found in the data file. They cannot be interpreted as summary statistics of the population of interest.</i>			
# ae24d_w3: AE24d. RAZON PARA NO REALIZAR EL EJERCICIO DE MEDIR LA FUERZA AL APRETAR CON ESA MANO			
Information	[Type= discrete] [Format=numeric] [Range= 1-7] [Missing=*]		
Statistics [NW/ W]	[Valid=137 /-] [Invalid=821 /-]		
Value	Label	Cases	Percentage
1	Consideré que no era seguro para el entrevistado(a)	25	18.2%
2	El entrevistado(a) no se sintió seguro	6	4.4%
3	El entrevistado(a) se rehusó	23	16.8%
4	Otra razón	9	6.6%
5	Sufre de artritis	40	29.2%
6	Tuvo una operación del brazo	10	7.3%
7	Otra limitación física	24	17.5%
-7	No aplica, Institucionalizado	34	
-6	No aplica, Fallecido	113	
-3	Missing por cambios al cuestionario	0	
Sysmiss		674	
<i>Warning: these figures indicate the number of cases found in the data file. They cannot be interpreted as summary statistics of the population of interest.</i>			
# ae25a_w3: AE25a. MEDIDA DE FUERZA AL APRETAR: SEGUNDA MANO UTILIZADA			
Information	[Type= discrete] [Format=numeric] [Range= 1-3] [Missing=*]		
Statistics [NW/ W]	[Valid=811 /-] [Invalid=147 /-]		

# ae25a_w3: AE25a. MEDIDA DE FUERZA AL APRETAR: SEGUNDA MANO UTILIZADA			
Value	Label	Cases	Percentage
1	Mano derecha	53	6.5%
2	Mano izquierda	614	75.7%
3	No pudo realizar el ejercicio con esa mano	144	17.8%
-7	No aplica, Institucionalizado	34	
-6	No aplica, Fallecido	113	
-3	Missing por cambios al cuestionario	0	
<i>Warning: these figures indicate the number of cases found in the data file. They cannot be interpreted as summary statistics of the population of interest.</i>			
# ae25j_w3: AE25j. MEDIDA DE FUERZA AL APRETAR: AJUSTE DEL DINAMOMETRO			
Information	[Type= continuous] [Format=numeric] [Range= 1-4] [Missing=*]		
Statistics [NW/ W]	[Valid=655 /-] [Invalid=303 /-] [Mean=1.737 /-] [StdDev=0.671 /-]		
Value	Label	Cases	Percentage
-7	No aplica, Institucionalizado	34	
-6	No aplica, Fallecido	113	
-3	Missing por cambios al cuestionario	12	
<i>Warning: these figures indicate the number of cases found in the data file. They cannot be interpreted as summary statistics of the population of interest.</i>			
# ae25b_w3: AE25b. MEDIDA DE FUERZA AL APRETAR: PRIMERA MEDICION (en kilos)			
Information	[Type= continuous] [Format=numeric] [Range= 0-46] [Missing=*]		
Statistics [NW/ W]	[Valid=667 /-] [Invalid=291 /-] [Mean=13.141 /-] [StdDev=8.267 /-]		
Value	Label	Cases	Percentage
-7	No aplica, Institucionalizado	34	
-6	No aplica, Fallecido	113	
-3	Missing por cambios al cuestionario	0	
<i>Warning: these figures indicate the number of cases found in the data file. They cannot be interpreted as summary statistics of the population of interest.</i>			
# ae25c_w3: AE25c. MEDIDA DE FUERZA AL APRETAR: SEGUNDA MEDICION (en kilos)			
Information	[Type= continuous] [Format=numeric] [Range= 0-42] [Missing=*]		
Statistics [NW/ W]	[Valid=667 /-] [Invalid=291 /-] [Mean=13.189 /-] [StdDev=8.238 /-]		
Value	Label	Cases	Percentage
-7	No aplica, Institucionalizado	34	
-6	No aplica, Fallecido	113	
-3	Missing por cambios al cuestionario	0	
<i>Warning: these figures indicate the number of cases found in the data file. They cannot be interpreted as summary statistics of the population of interest.</i>			
# ae25d_w3: AE25d. RAZON PARA NO REALIZAR EL EJERCICIO DE MEDIR LA FUERZA AL APRETAR CON ESA MANO			
Information	[Type= discrete] [Format=numeric] [Range= 1-7] [Missing=*]		
Statistics [NW/ W]	[Valid=144 /-] [Invalid=814 /-]		
Value	Label	Cases	Percentage
1	Consideré que no era seguro para el entrevistado(a)	27	18.8%
2	El entrevistado(a) no se sintió seguro	6	4.2%
3	El entrevistado(a) se rehusó	22	15.3%
4	Otra razón	9	6.2%
5	Sufre de artritis	43	29.9%
6	Tuvo una operación del brazo	12	8.3%

ae25d_w3: AE25d. RAZON PARA NO REALIZAR EL EJERCICIO DE MEDIR LA FUERZA AL APRETAR CON ESA MANO

Value	Label	Cases	Percentage
7	Otra limitación física	25	17.4%
-7	No aplica, Institucionalizado	34	
-6	No aplica, Fallecido	113	
-3	Missing por cambios al cuestionario	0	
Sysmiss		667	

Warning: these figures indicate the number of cases found in the data file. They cannot be interpreted as summary statistics of the population of interest.

GS_D_w3: FUERZA MAXIMA MANO DERECHA

Information	[Type= continuous] [Format=numeric] [Range= 0-45] [Missing=*]
Statistics [NW/ W]	[Valid=669 /-] [Invalid=289 /-] [Mean=15.031 /-] [StdDev=8.634 /-]

Value	Label	Cases	Percentage
-7	No aplica, Institucionalizado	34	
-6	No aplica, Fallecido	113	

Warning: these figures indicate the number of cases found in the data file. They cannot be interpreted as summary statistics of the population of interest.

GS_I_w3: FUERZA MAXIMA MANO IZQUIERDA

Information	[Type= continuous] [Format=numeric] [Range= 0-46] [Missing=*]
Statistics [NW/ W]	[Valid=671 /-] [Invalid=287 /-] [Mean=13.867 /-] [StdDev=8.44 /-]

Value	Label	Cases	Percentage
-7	No aplica, Institucionalizado	34	
-6	No aplica, Fallecido	113	

Warning: these figures indicate the number of cases found in the data file. They cannot be interpreted as summary statistics of the population of interest.

GS_H_w3: FUERZA MAXIMA CON CUALQUIER MANO

Information	[Type= continuous] [Format=numeric] [Range= 0-46] [Missing=*]
Statistics [NW/ W]	[Valid=682 /-] [Invalid=276 /-] [Mean=15.826 /-] [StdDev=8.631 /-]

Value	Label	Cases	Percentage
-7	No aplica, Institucionalizado	34	
-6	No aplica, Fallecido	113	

Warning: these figures indicate the number of cases found in the data file. They cannot be interpreted as summary statistics of the population of interest.

af1_w3: AF1. SE TOMO LA MUESTRA DE CABELLO

Information	[Type= discrete] [Format=numeric] [Range= 1-2] [Missing=*]
Statistics [NW/ W]	[Valid=811 /-] [Invalid=147 /-]

Value	Label	Cases	Percentage
1	SI	622	76.7%
2	NO	189	23.3%
-7	No aplica, Institucionalizado	34	
-6	No aplica, Fallecido	113	

Warning: these figures indicate the number of cases found in the data file. They cannot be interpreted as summary statistics of the population of interest.

af1a_w3: AF1a. ZONA DE LA QUE SE TOMO LA MUESTRA

Information	[Type= discrete] [Format=numeric] [Range= 1-3] [Missing=*]
Statistics [NW/ W]	[Valid=622 /-] [Invalid=336 /-]

Value	Label	Cases	Percentage
1	Vértice posterior (centro)	597	96.0%

# af1a_w3: AF1a. ZONA DE LA QUE SE TOMO LA MUESTRA			
Value	Label	Cases	Percentage
2	Lateral izquierdo	13	2.1%
3	Lateral derecho	12	1.9%
-7	No aplica, Institucionalizado	34	
-6	No aplica, Fallecido	113	
Sysmiss		189	
<i>Warning: these figures indicate the number of cases found in the data file. They cannot be interpreted as summary statistics of the population of interest.</i>			
# af1b_w3: AF1b. RAZON POR LA QUE NO SE TOMO LA MUESTRA DE CABELLO			
Information	[Type= discrete] [Format=numeric] [Range= 1-4] [Missing=*]		
Statistics [NW/ W]	[Valid=189 /-] [Invalid=769 /-]		
Value	Label	Cases	Percentage
1	No tiene pelo o el pelo es muy corto	128	67.7%
2	Está encamado(a)	10	5.3%
3	Se negó	47	24.9%
4	Otra razón	4	2.1%
-7	No aplica, Institucionalizado	34	
-6	No aplica, Fallecido	113	
Sysmiss		622	
<i>Warning: these figures indicate the number of cases found in the data file. They cannot be interpreted as summary statistics of the population of interest.</i>			
# af2_w3: AF2. DESCRIBA SI HUBO ALGUNA INCIDENCIA EN LA TOMA DE LA MUESTRA DE CABELLO			
Information	[Type= discrete] [Format=character] [Missing=*]		
Statistics [NW/ W]	[Valid=70 /-]		
# af3_w3: AF3. VECES POR SEMANA QUE SE LAVA EL PELO REGULARMENTE			
Information	[Type= continuous] [Format=numeric] [Range= 0-15] [Missing=*]		
Statistics [NW/ W]	[Valid=622 /-] [Invalid=336 /-] [Mean=2.645 /-] [StdDev=2.255 /-]		
Value	Label	Cases	Percentage
-7	No aplica, Institucionalizado	34	
-6	No aplica, Fallecido	113	
-2	No contesta	0	
-1	No sabe	0	
<i>Warning: these figures indicate the number of cases found in the data file. They cannot be interpreted as summary statistics of the population of interest.</i>			
# af4_w3: AF4. USA ACONDICIONADOR PARA EL CABELLO			
Information	[Type= continuous] [Format=numeric] [Range= 1-2] [Missing=*]		
Statistics [NW/ W]	[Valid=621 /-] [Invalid=337 /-]		
Value	Label	Cases	Percentage
1	SI	409	65.9%
2	NO	212	34.1%
-7	No aplica, Institucionalizado	34	
-6	No aplica, Fallecido	113	
-2	No contesta	0	
-1	No sabe	1	
<i>Warning: these figures indicate the number of cases found in the data file. They cannot be interpreted as summary statistics of the population of interest.</i>			

# af5_w3: AF5. SE PINTA EL PELO O SE LO DECOLORA			
Information	[Type= continuous] [Format=numeric] [Range= 1-2] [Missing=*]		
Statistics [NW/ W]	[Valid=620 /-] [Invalid=338 /-]		
Value	Label	Cases	Percentage
1	SI	165	26.6%
2	NO	455	73.4%
-7	No aplica, Institucionalizado	34	
-6	No aplica, Fallecido	113	
-2	No contesta	1	
-1	No sabe	1	
<i>Warning: these figures indicate the number of cases found in the data file. They cannot be interpreted as summary statistics of the population of interest.</i>			
# af6_w3: AF6. SE HA HECHO UN PERMANENTE RECIENTEMENTE			
Information	[Type= discrete] [Format=numeric] [Range= 1-2] [Missing=*]		
Statistics [NW/ W]	[Valid=622 /-] [Invalid=336 /-]		
Value	Label	Cases	Percentage
1	SI	9	1.4%
2	NO	613	98.6%
-7	No aplica, Institucionalizado	34	
-6	No aplica, Fallecido	113	
-2	No contesta	0	
-1	No sabe	0	
Sysmiss		189	
<i>Warning: these figures indicate the number of cases found in the data file. They cannot be interpreted as summary statistics of the population of interest.</i>			
# af7_w3: AF7. USA ALGUN PRODUCTO QUIMICO PARA FORTALECER EL CABELLO			
Information	[Type= continuous] [Format=numeric] [Range= 1-2] [Missing=*]		
Statistics [NW/ W]	[Valid=620 /-] [Invalid=338 /-]		
Value	Label	Cases	Percentage
1	SI	40	6.5%
2	NO	580	93.5%
-7	No aplica, Institucionalizado	34	
-6	No aplica, Fallecido	113	
-2	No contesta	1	
-1	No sabe	1	
<i>Warning: these figures indicate the number of cases found in the data file. They cannot be interpreted as summary statistics of the population of interest.</i>			
# af8_w3: AF8. USA ALGUN MEDICAMENTO RECETADO O NO PARA ALGUNA CONDICION DEL CUERO CABELLUDO			
Information	[Type= discrete] [Format=numeric] [Range= 1-2] [Missing=*]		
Statistics [NW/ W]	[Valid=622 /-] [Invalid=336 /-]		
Value	Label	Cases	Percentage
1	SI	14	2.3%
2	NO	608	97.7%
-7	No aplica, Institucionalizado	34	
-6	No aplica, Fallecido	113	
-2	No contesta	0	
-1	No sabe	0	

af8_w3: AF8. USA ALGUN MEDICAMENTO RECETADO O NO PARA ALGUNA CONDICION DEL CUERO CABELLUDO

Value	Label	Cases	Percentage
System		189	

Warning: these figures indicate the number of cases found in the data file. They cannot be interpreted as summary statistics of the population of interest.

af9_w3: AF9. HA CONSUMIDO ESTEROIDES

Information	[Type= continuous] [Format=numeric] [Range= 1-2] [Missing=*]
--------------------	--

Statistics [NW/ W]	[Valid=617 /-] [Invalid=341 /-]
---------------------------	---------------------------------

Value	Label	Cases	Percentage
1	SI	8	1.3%
2	NO	609	98.7%
-7	No aplica, Institucionalizado	34	
-6	No aplica, Fallecido	113	
-2	No contesta	0	
-1	No sabe	5	

Warning: these figures indicate the number of cases found in the data file. They cannot be interpreted as summary statistics of the population of interest.

ah1a_w3: AH1a. CUANDO FALLECIO TARGET - DIA

Information	[Type= continuous] [Format=numeric] [Range= 1-30] [Missing=*]
--------------------	---

Statistics [NW/ W]	[Valid=88 /-] [Invalid=870 /-] [Mean=14.409 /-] [StdDev=8.233 /-]
---------------------------	---

Value	Label	Cases	Percentage
-7	No aplica, Institucionalizado	34	
-5	No aplica, Proxy	194	
-4	No aplica, Target	617	
-2	No contesta	1	
-1	No sabe	24	

Warning: these figures indicate the number of cases found in the data file. They cannot be interpreted as summary statistics of the population of interest.

ah1b_w3: AH1b. CUANDO FALLECIO TARGET - MES

Information	[Type= continuous] [Format=numeric] [Range= 1-12] [Missing=*]
--------------------	---

Statistics [NW/ W]	[Valid=102 /-] [Invalid=856 /-]
---------------------------	---------------------------------

Value	Label	Cases	Percentage
1	Enero	12	11.8%
2	Febrero	10	9.8%
3	Marzo	5	4.9%
4	Abril	7	6.9%
5	Mayo	7	6.9%
6	Junio	8	7.8%
7	Julio	13	12.7%
8	Agosto	10	9.8%
9	Septiembre	4	3.9%
10	Octubre	8	7.8%
11	Noviembre	7	6.9%
12	Diciembre	11	10.8%
-7	No aplica, Institucionalizado	34	
-5	No aplica, Proxy	194	
-4	No aplica, Target	617	

# ah1b_w3: AH1b. CUANDO FALLECIO TARGET - MES			
Value	Label	Cases	Percentage
-2	No contesta	0	
-1	No sabe	11	
<i>Warning: these figures indicate the number of cases found in the data file. They cannot be interpreted as summary statistics of the population of interest.</i>			
# ah1c_w3: AH1c. CUANDO FALLECIO TARGET - AÑO			
Information		[Type= continuous] [Format=numeric] [Range= 2006-2022] [Missing=*]	
Statistics [NW/ W]		[Valid=111 /-] [Invalid=847 /-] [Mean=2017.514 /-] [StdDev=4.761 /-]	
Value	Label	Cases	Percentage
-7	No aplica, Institucionalizado	34	
-5	No aplica, Proxy	194	
-4	No aplica, Target	617	
-2	No contesta	0	
-1	No sabe	2	
<i>Warning: these figures indicate the number of cases found in the data file. They cannot be interpreted as summary statistics of the population of interest.</i>			
# ah2a_w3: AH2a. TENIA PROBLEMAS DEL JUICIO (COMO PROBLEMAS PARA TOMAR DECISIONES, MALAS DECISIONES FINANCIERAS, PROBLEMAS CON EL PENSAMIENTO)			
Information		[Type= discrete] [Format=numeric] [Range= 1-3] [Missing=*]	
Statistics [NW/ W]		[Valid=113 /-] [Invalid=845 /-]	
Value	Label	Cases	Percentage
1	Sí, se produjeron cambios	47	41.6%
2	No, no se produjeron cambios	63	55.8%
3	No disponible, no sabe	3	2.7%
-7	No aplica, Institucionalizado	34	
-5	No aplica, Proxy	194	
-4	No aplica, Target	617	
<i>Warning: these figures indicate the number of cases found in the data file. They cannot be interpreted as summary statistics of the population of interest.</i>			
# ah2b_w3: AH2b. MOSTRABA MENOS INTERES EN PASATIEMPOS Y ACTIVIDADES			
Information		[Type= discrete] [Format=numeric] [Range= 1-3] [Missing=*]	
Statistics [NW/ W]		[Valid=113 /-] [Invalid=845 /-]	
Value	Label	Cases	Percentage
1	Sí, se produjeron cambios	57	50.4%
2	No, no se produjeron cambios	54	47.8%
3	No disponible, no sabe	2	1.8%
-7	No aplica, Institucionalizado	34	
-5	No aplica, Proxy	194	
-4	No aplica, Target	617	
<i>Warning: these figures indicate the number of cases found in the data file. They cannot be interpreted as summary statistics of the population of interest.</i>			
# ah2c_w3: AH2c. REPETIA LO MISMO UNA Y OTRA VEZ (PREGUNTAS, RELATOS O FRASES)			
Information		[Type= discrete] [Format=numeric] [Range= 1-3] [Missing=*]	
Statistics [NW/ W]		[Valid=113 /-] [Invalid=845 /-]	
Value	Label	Cases	Percentage
1	Sí, se produjeron cambios	38	33.6%
2	No, no se produjeron cambios	71	62.8%

ah2c_w3: AH2c. REPETIA LO MISMO UNA Y OTRA VEZ (PREGUNTAS, RELATOS O FRASES)

Value	Label	Cases	Percentage
3	No disponible, no sabe	4	3.5%
-7	No aplica, Institucionalizado	34	
-5	No aplica, Proxy	194	
-4	No aplica, Target	617	

Warning: these figures indicate the number of cases found in the data file. They cannot be interpreted as summary statistics of the population of interest.

ah2d_w3: AH2d. TENIA PROBLEMAS PARA APRENDER A UTILIZAR UNA HERRAMIENTA, UN DISPOSITIVO O UN APARATO (POR EJEMPLO, UNA VIDEOGRABADORA, UNA COMPUTADORA, EL MICROONDAS, UN CONTROL REMOTO)

Information	[Type= discrete] [Format=numeric] [Range= 1-3] [Missing=*]
Statistics [NW/ W]	[Valid=113 /-] [Invalid=845 /-]

Value	Label	Cases	Percentage
1	Sí, se produjeron cambios	58	51.3%
2	No, no se produjeron cambios	50	44.2%
3	No disponible, no sabe	5	4.4%
-7	No aplica, Institucionalizado	34	
-5	No aplica, Proxy	194	
-4	No aplica, Target	617	

Warning: these figures indicate the number of cases found in the data file. They cannot be interpreted as summary statistics of the population of interest.

ah2e_w3: AH2e. NO RECORDABA CUALES ERAN EL MES Y EL AÑO CORRECTOS

Information	[Type= discrete] [Format=numeric] [Range= 1-3] [Missing=*]
Statistics [NW/ W]	[Valid=113 /-] [Invalid=845 /-]

Value	Label	Cases	Percentage
1	Sí, se produjeron cambios	42	37.2%
2	No, no se produjeron cambios	65	57.5%
3	No disponible, no sabe	6	5.3%
-7	No aplica, Institucionalizado	34	
-5	No aplica, Proxy	194	
-4	No aplica, Target	617	

Warning: these figures indicate the number of cases found in the data file. They cannot be interpreted as summary statistics of the population of interest.

ah2f_w3: AH2f. TENIA DIFICULTADES PARA OCUPARSE DE ASUNTOS FINANCIEROS COMPLICADOS (POR EJEMPLO, ADMINISTRAR LA CHEQUERA, LIQUIDAR LOS IMPUESTOS SOBRE LA RENTA, PAGAR FACTURAS, ETC.)

Information	[Type= discrete] [Format=numeric] [Range= 1-3] [Missing=*]
Statistics [NW/ W]	[Valid=113 /-] [Invalid=845 /-]

Value	Label	Cases	Percentage
1	Sí, se produjeron cambios	54	47.8%
2	No, no se produjeron cambios	55	48.7%
3	No disponible, no sabe	4	3.5%
-7	No aplica, Institucionalizado	34	
-5	No aplica, Proxy	194	
-4	No aplica, Target	617	

Warning: these figures indicate the number of cases found in the data file. They cannot be interpreted as summary statistics of the population of interest.

# ah2g_w3: AH2g. TENIA PROBLEMAS PARA RECORDAR CITAS			
Information	[Type= discrete] [Format=numeric] [Range= 1-3] [Missing=*]		
Statistics [NW/ W]	[Valid=113 /-] [Invalid=845 /-]		
Value	Label	Cases	Percentage
1	Sí, se produjeron cambios	51	45.1%
2	No, no se produjeron cambios	57	50.4%
3	No disponible, no sabe	5	4.4%
-7	No aplica, Institucionalizado	34	
-5	No aplica, Proxy	194	
-4	No aplica, Target	617	
<i>Warning: these figures indicate the number of cases found in the data file. They cannot be interpreted as summary statistics of the population of interest.</i>			
# ah2h_w3: AH2h. TENIA PROBLEMAS CON EL PENSAMIENTO Y/O LA MEMORIA A DIARIO			
Information	[Type= discrete] [Format=numeric] [Range= 1-3] [Missing=*]		
Statistics [NW/ W]	[Valid=113 /-] [Invalid=845 /-]		
Value	Label	Cases	Percentage
1	Sí, se produjeron cambios	52	46.0%
2	No, no se produjeron cambios	58	51.3%
3	No disponible, no sabe	3	2.7%
-7	No aplica, Institucionalizado	34	
-5	No aplica, Proxy	194	
-4	No aplica, Target	617	
<i>Warning: these figures indicate the number of cases found in the data file. They cannot be interpreted as summary statistics of the population of interest.</i>			
# AD8F_W3: Eight-item Informant Interview deceased			
Information	[Type= discrete] [Format=numeric] [Range= 0-8] [Missing=*]		
Statistics [NW/ W]	[Valid=113 /-] [Invalid=845 /-]		
Value	Label	Cases	Percentage
0		30	26.5%
1		15	13.3%
2		10	8.8%
3		8	7.1%
4		5	4.4%
5		8	7.1%
6		2	1.8%
7		12	10.6%
8		23	20.4%
-7	No aplica, Institucionalizado	34	
-5	No aplica, Proxy	194	
-4	No aplica, Target	617	
<i>Warning: these figures indicate the number of cases found in the data file. They cannot be interpreted as summary statistics of the population of interest.</i>			
# R_AD8F_W3: Recoded Eight-item Informant Interview deceased			
Information	[Type= discrete] [Format=numeric] [Range= 1-2] [Missing=*]		
Statistics [NW/ W]	[Valid=113 /-] [Invalid=845 /-]		
Value	Label	Cases	Percentage
1	Normal cognition	45	39.8%

R_AD8F_W3: Recoded Eight-item Informant Interview deceased

Value	Label	Cases	Percentage
2	Cognitive impairment likely	68	60.2%
-7	No aplica, Institucionalizado	34	
-5	No aplica, Proxy	194	
-4	No aplica, Target	617	

Warning: these figures indicate the number of cases found in the data file. They cannot be interpreted as summary statistics of the population of interest.

ah3_w3: AH3. EN QUE PAIS FALLECIO

Information	[Type= discrete] [Format=numeric] [Range= 1-3] [Missing=*]
Statistics [NW/ W]	[Valid=113 /-] [Invalid=845 /-]

Value	Label	Cases	Percentage
1	En Puerto Rico	99	87.6%
2	En Estados Unidos	13	11.5%
3	En otro lugar	1	0.9%
-7	No aplica, Institucionalizado	34	
-5	No aplica, Proxy	194	
-4	No aplica, Target	617	
-2	No contesta	0	
-1	No sabe	0	

Warning: these figures indicate the number of cases found in the data file. They cannot be interpreted as summary statistics of the population of interest.

ah4_w3: AH4. POR QUE RAZON FALLECIO FUERA DE PUERTO RICO

Information	[Type= discrete] [Format=numeric] [Range= 1-3] [Missing=*]
Statistics [NW/ W]	[Valid=14 /-] [Invalid=944 /-]

Value	Label	Cases	Percentage
1	Vivía fuera de Puerto Rico, se había mudado	9	64.3%
2	Estaba recibiendo tratamiento fuera de Puerto Rico	2	14.3%
3	Otra razón	3	21.4%
-7	No aplica, Institucionalizado	34	
-5	No aplica, Proxy	194	
-4	No aplica, Target	617	
-2	No contesta	0	
-1	No sabe	0	
Sysmiss		99	

Warning: these figures indicate the number of cases found in the data file. They cannot be interpreted as summary statistics of the population of interest.

ah5_w3: AH5. FALLECIO EN SU HOGAR O EN OTRO LUGAR

Information	[Type= continuous] [Format=numeric] [Range= 1-5] [Missing=*]
Statistics [NW/ W]	[Valid=98 /-] [Invalid=860 /-]

Value	Label	Cases	Percentage
1	En su hogar	39	39.8%
2	En un hospital, aunque vivía en su hogar	38	38.8%
3	En un hospital, aunque vivía en una institución	9	9.2%
4	En una institución	8	8.2%
5	En otro lugar (como en un accidente o repentinamente)	4	4.1%
-7	No aplica, Institucionalizado	34	
-5	No aplica, Proxy	194	

# ah5_w3: AH5. FALLECIO EN SU HOGAR O EN OTRO LUGAR			
Value	Label	Cases	Percentage
-4	No aplica, Target	617	
-2	No contesta	1	
-1	No sabe	0	
<i>Warning: these figures indicate the number of cases found in the data file. They cannot be interpreted as summary statistics of the population of interest.</i>			
# ah6_w3: AH6. TIPO DE INSTITUCION EN QUE VIVIA			
Information	[Type= discrete] [Format=numeric] [Range= 1-3] [Missing=*]		
Statistics [NW/ W]	[Valid=8 /-] [Invalid=950 /-]		
Value	Label	Cases	Percentage
1	Asilo, hogar o home	8	100.0%
2	Residencia para pacientes de salud mental	0	
3	Otro	0	
-7	No aplica, Institucionalizado	34	
-5	No aplica, Proxy	194	
-4	No aplica, Target	617	
-3	Información no disponible	9	
-2	No contesta	0	
-1	No sabe	0	
Sysmiss		96	
<i>Warning: these figures indicate the number of cases found in the data file. They cannot be interpreted as summary statistics of the population of interest.</i>			
# ah7_w3: AH7. AÑOS QUE VIVIO EN ESA INSTITUCION			
Information	[Type= continuous] [Format=numeric] [Range= 0-10] [Missing=*]		
Statistics [NW/ W]	[Valid=8 /-] [Invalid=950 /-] [Mean=3.5 /-] [StdDev=3.423 /-]		
Value	Label	Cases	Percentage
-7	No aplica, Institucionalizado	34	
-5	No aplica, Proxy	194	
-4	No aplica, Target	617	
-2	No contesta	0	
-1	No sabe	0	
<i>Warning: these figures indicate the number of cases found in the data file. They cannot be interpreted as summary statistics of the population of interest.</i>			
# ah8a_w3: AH8a. ALGUN PROFESIONAL DE LA SALUD LE HABIA DICHO QUE PADECIA O HABIA PADECIDO ENFERMEDAD RENAL O DEL RIÑON			
Information	[Type= continuous] [Format=numeric] [Range= 1-2] [Missing=*]		
Statistics [NW/ W]	[Valid=108 /-] [Invalid=850 /-]		
Value	Label	Cases	Percentage
1	SI	25	23.1%
2	NO	83	76.9%
-7	No aplica, Institucionalizado	34	
-5	No aplica, Proxy	194	
-4	No aplica, Target	617	
-1	No sabe	5	
<i>Warning: these figures indicate the number of cases found in the data file. They cannot be interpreted as summary statistics of the population of interest.</i>			

ah8b_w3: AH8b. ALGUN PROFESIONAL DE LA SALUD LE HABIA DICHO QUE PADECIA O HABIA PADECIDO UN STROKE O DERRAME

Information [Type= continuous] [Format=numeric] [Range= 1-2] [Missing=*]

Statistics [NW/ W] [Valid=110 /-] [Invalid=848 /-]

Value	Label	Cases	Percentage
1	SI	27	24.5%
2	NO	83	75.5%
-7	No aplica, Institucionalizado	34	
-5	No aplica, Proxy	194	
-4	No aplica, Target	617	
-1	No sabe	3	

Warning: these figures indicate the number of cases found in the data file. They cannot be interpreted as summary statistics of the population of interest.

ah8c_w3: AH8c. ALGUN PROFESIONAL DE LA SALUD LE HABIA DICHO QUE PADECIA O HABIA PADECIDO UN MINI STROKE O TIA

Information [Type= continuous] [Format=numeric] [Range= 1-2] [Missing=*]

Statistics [NW/ W] [Valid=108 /-] [Invalid=850 /-]

Value	Label	Cases	Percentage
1	SI	22	20.4%
2	NO	86	79.6%
-7	No aplica, Institucionalizado	34	
-5	No aplica, Proxy	194	
-4	No aplica, Target	617	
-1	No sabe	5	

Warning: these figures indicate the number of cases found in the data file. They cannot be interpreted as summary statistics of the population of interest.

ah8d_w3: AH8d. ALGUN PROFESIONAL DE LA SALUD LE HABIA DICHO QUE PADECIA O HABIA PADECIDO DIABETES

Information [Type= continuous] [Format=numeric] [Range= 1-2] [Missing=*]

Statistics [NW/ W] [Valid=112 /-] [Invalid=846 /-]

Value	Label	Cases	Percentage
1	SI	49	43.8%
2	NO	63	56.2%
-7	No aplica, Institucionalizado	34	
-5	No aplica, Proxy	194	
-4	No aplica, Target	617	
-1	No sabe	1	

Warning: these figures indicate the number of cases found in the data file. They cannot be interpreted as summary statistics of the population of interest.

ah8e_w3: AH8e. ALGUN PROFESIONAL DE LA SALUD LE HABIA DICHO QUE PADECIA O HABIA PADECIDO CA#NCER

Information [Type= continuous] [Format=numeric] [Range= 1-2] [Missing=*]

Statistics [NW/ W] [Valid=108 /-] [Invalid=850 /-]

Value	Label	Cases	Percentage
1	SI	36	33.3%
2	NO	72	66.7%
-7	No aplica, Institucionalizado	34	
-5	No aplica, Proxy	194	

ah8e_w3: AH8e. ALGUN PROFESIONAL DE LA SALUD LE HABIA DICHO QUE PADECIA O HABIA PADECIDO CA#NCER

Value	Label	Cases	Percentage
-4	No aplica, Target	617	
-1	No sabe	5	

Warning: these figures indicate the number of cases found in the data file. They cannot be interpreted as summary statistics of the population of interest.

ah8g_w3: AH8g. ALGUN PROFESIONAL DE LA SALUD LE HABIA DICHO QUE PADECIA O HABIA PADECIDO HIPERTENSION O ALTA PRESION DE LA SANGRE

Information	[Type= continuous] [Format=numeric] [Range= 1-2] [Missing=*]
Statistics [NW/ W]	[Valid=107 /-] [Invalid=851 /-]

Value	Label	Cases	Percentage
1	SI	77	72.0%
2	NO	30	28.0%
-7	No aplica, Institucionalizado	34	
-5	No aplica, Proxy	194	
-4	No aplica, Target	617	
-1	No sabe	6	

Warning: these figures indicate the number of cases found in the data file. They cannot be interpreted as summary statistics of the population of interest.

ah8i_w3: AH8i. ALGUN PROFESIONAL DE LA SALUD LE HABIA DICHO QUE PADECIA O HABIA PADECIDO UN ATAQUE AL CORAZON O INFARTO CARDIACO

Information	[Type= continuous] [Format=numeric] [Range= 1-2] [Missing=*]
Statistics [NW/ W]	[Valid=109 /-] [Invalid=849 /-]

Value	Label	Cases	Percentage
1	SI	25	22.9%
2	NO	84	77.1%
-7	No aplica, Institucionalizado	34	
-5	No aplica, Proxy	194	
-4	No aplica, Target	617	
-1	No sabe	4	

Warning: these figures indicate the number of cases found in the data file. They cannot be interpreted as summary statistics of the population of interest.

ah8j_w3: AH8j. ALGUN PROFESIONAL DE LA SALUD LE HABIA DICHO QUE PADECIA O HABIA PADECIDO FALLO CARDIACO CONGESTIVO

Information	[Type= continuous] [Format=numeric] [Range= 1-2] [Missing=*]
Statistics [NW/ W]	[Valid=108 /-] [Invalid=850 /-]

Value	Label	Cases	Percentage
1	SI	18	16.7%
2	NO	90	83.3%
-7	No aplica, Institucionalizado	34	
-5	No aplica, Proxy	194	
-4	No aplica, Target	617	
-1	No sabe	5	

Warning: these figures indicate the number of cases found in the data file. They cannot be interpreted as summary statistics of the population of interest.

ah8k_w3: AH8k. ALGUN PROFESIONAL DE LA SALUD LE HABIA DICHO QUE PADECIA ALZHEIMER

Information	[Type= continuous] [Format=numeric] [Range= 1-2] [Missing=*]
Statistics [NW/ W]	[Valid=112 /-] [Invalid=846 /-]

ah8k_w3: AH8k. ALGUN PROFESIONAL DE LA SALUD LE HABIA DICHO QUE PADECIA ALZHEIMER

Value	Label	Cases	Percentage
1	SI	30	26.8%
2	NO	82	73.2%
-7	No aplica, Institucionalizado	34	
-5	No aplica, Proxy	194	
-4	No aplica, Target	617	
-2	No contesta	0	
-1	No sabe	1	

Warning: these figures indicate the number of cases found in the data file. They cannot be interpreted as summary statistics of the population of interest.

ah8l_w3: AH8l. ALGUN PROFESIONAL DE LA SALUD LE HABIA DICHO QUE PADECIA OTRA DEMENCIA

Information [Type= continuous] [Format=numeric] [Range= 1-2] [Missing=*]

Statistics [NW/ W] [Valid=110 /-] [Invalid=848 /-]

Value	Label	Cases	Percentage
1	SI	25	22.7%
2	NO	85	77.3%
-7	No aplica, Institucionalizado	34	
-5	No aplica, Proxy	194	
-4	No aplica, Target	617	
-1	No sabe	2	

Warning: these figures indicate the number of cases found in the data file. They cannot be interpreted as summary statistics of the population of interest.

ah8m_w3: AH8m. ALGUN PROFESIONAL DE LA SALUD LE HABIA DICHO QUE PADECIA O HABIA PADECIDO COVID-19 (CORONAVIRUS)

Information [Type= continuous] [Format=numeric] [Range= 1-2] [Missing=*]

Statistics [NW/ W] [Valid=102 /-] [Invalid=856 /-]

Value	Label	Cases	Percentage
1	SI	5	4.9%
2	NO	97	95.1%
-7	No aplica, Institucionalizado	34	
-5	No aplica, Proxy	194	
-4	No aplica, Target	617	
-3	Missing por cambios al cuestionario	8	
-2	No contesta	0	
-1	No sabe	2	

Warning: these figures indicate the number of cases found in the data file. They cannot be interpreted as summary statistics of the population of interest.

ah8n_w3: AH8n. ALGUN PROFESIONAL DE LA SALUD LE HABIA DIAGNOSTICADO ALGUNA OTRA ENFERMEDAD

Information [Type= continuous] [Format=numeric] [Range= 1-2] [Missing=*]

Statistics [NW/ W] [Valid=102 /-] [Invalid=856 /-]

Value	Label	Cases	Percentage
1	SI	30	29.4%
2	NO	72	70.6%
-7	No aplica, Institucionalizado	34	
-5	No aplica, Proxy	194	
-4	No aplica, Target	617	
-3	Missing por cambios al cuestionario	8	
-2	No contesta	0	
-1	No sabe	3	

Warning: these figures indicate the number of cases found in the data file. They cannot be interpreted as summary statistics of the population of interest.

ah8n_ot_w3: AH8n_ot. OTRA ENFERMEDAD QUE ALGUN PROFESIONAL DE LA SALUD LE HABIA DIAGNOSTICADO

Information [Type= discrete] [Format=character] [Missing=*]

Statistics [NW/ W] [Valid=30 /-] [Invalid=0 /-]

ah8o_w3: AH8o. ALGUN PROFESIONAL DE LA SALUD LE HABIA DICHO QUE PADECIA UNA ENFERMEDAD PULMONAR

Information [Type= discrete] [Format=numeric] [Range= 1-2] [Missing=*]

Statistics [NW/ W] [Valid=113 /-] [Invalid=845 /-]

Value	Label	Cases	Percentage
1	SI	6	5.3%
2	NO	107	94.7%
-7	No aplica, Institucionalizado	34	
-5	No aplica, proxy	194	
-4	No aplica, target	617	
-2	No contesta	0	
-1	No sabe	0	

Warning: these figures indicate the number of cases found in the data file. They cannot be interpreted as summary statistics of the population of interest.

ah8p_w3: AH8p. ALGUN PROFESIONAL DE LA SALUD LE HABIA DICHO QUE PADECIA UNA CONDICION DE LA TIROIDES

Information [Type= discrete] [Format=numeric] [Range= 1-2] [Missing=*]

Statistics [NW/ W] [Valid=113 /-] [Invalid=845 /-]

Value	Label	Cases	Percentage
1	SI	6	5.3%
2	NO	107	94.7%
-7	No aplica, Institucionalizado	34	
-5	No aplica, proxy	194	
-4	No aplica, target	617	
-2	No contesta	0	
-1	No sabe	0	

Warning: these figures indicate the number of cases found in the data file. They cannot be interpreted as summary statistics of the population of interest.

ah9_w3: AH9. PRINCIPAL CAUSA DE MUERTE

Information [Type= continuous] [Format=numeric] [Range= 1-14] [Missing=*]

Statistics [NW/ W] [Valid=102 /-] [Invalid=856 /-]

Value	Label	Cases	Percentage
1	Cáncer	13	12.7%
2	Enfermedad del corazón	25	24.5%
3	Diabetes	1	1.0%
4	Alzheimer	7	6.9%
5	Enfermedad cerebrovascular	8	7.8%
6	Enfermedad respiratoria	11	10.8%
7	Homicidio	0	
8	Nefritis, síndrome nefrótico, nefrosis	4	3.9%
9	Septicemia	6	5.9%
10	Neumonía	6	5.9%
11	COVID-19, coronavirus	5	4.9%
12	Otra causa de muerte	4	3.9%
13	Muerte natural	10	9.8%
14	Accidente	2	2.0%
-7	No aplica, Institucionalizado	34	

ah9_w3: AH9. PRINCIPAL CAUSA DE MUERTE

Value	Label	Cases	Percentage
-5	No aplica, Proxy	194	
-4	No aplica, Target	617	
-3	Información no disponible	1	
-2	No contesta	0	
-1	No sabe	10	

Warning: these figures indicate the number of cases found in the data file. They cannot be interpreted as summary statistics of the population of interest.

ah10_w3: AH10. ALGUN FAMILIAR CERCANO HA MUERTO DE COVID-19

Information	[Type= discrete] [Format=numeric] [Range= 1-2] [Missing=*]
Statistics [NW/ W]	[Valid=105 /-] [Invalid=853 /-]

Value	Label	Cases	Percentage
1	SI	3	2.9%
2	NO	102	97.1%
-7	No aplica, Institucionalizado	34	
-5	No aplica, Proxy	194	
-4	No aplica, Target	617	
-3	Missing por cambios al cuestionario	8	
-2	No contesta	0	
-1	No sabe	0	

Warning: these figures indicate the number of cases found in the data file. They cannot be interpreted as summary statistics of the population of interest.

ai1a_w3: AI1a. CUANDO TARGET SE MUDO A UNA INSTITUCION - DIA

Information	[Type= continuous] [Format=numeric] [Range= 1-21] [Missing=*]
Statistics [NW/ W]	[Valid=13 /-] [Invalid=945 /-] [Mean=9.692 /-] [StdDev=6.343 /-]

Value	Label	Cases	Percentage
-6	No aplica, Fallecido	113	
-5	No aplica, Proxy	194	
-4	No aplica, Target	617	
-2	No contesta	0	
-1	No sabe	21	

Warning: these figures indicate the number of cases found in the data file. They cannot be interpreted as summary statistics of the population of interest.

ai1b_w3: AI1b. CUANDO TARGET SE MUDO A UNA INSTITUCION - MES

Information	[Type= continuous] [Format=numeric] [Range= 1-12] [Missing=*]
Statistics [NW/ W]	[Valid=24 /-] [Invalid=934 /-]

Value	Label	Cases	Percentage
1	Enero	0	
2	Febrero	1	4.2%
3	Marzo	3	12.5%
4	Abril	4	16.7%
5	Mayo	0	
6	Junio	3	12.5%
7	Julio	1	4.2%
8	Agosto	5	20.8%
9	Septiembre	2	8.3%
10	Octubre	2	8.3%

ai1b_w3: AI1b. CUANDO TARGET SE MUDO A UNA INSTITUCION - MES

Value	Label	Cases	Percentage
11	Noviembre	2	8.3%
12	Diciembre	1	4.2%
-6	No aplica, Fallecido	113	
-5	No aplica, Proxy	194	
-4	No aplica, Target	617	
-2	No contesta	0	
-1	No sabe	10	

Warning: these figures indicate the number of cases found in the data file. They cannot be interpreted as summary statistics of the population of interest.

ai1c_w3: AI1c. CUANDO TARGET SE MUDO A UNA INSTITUCION - AÑO

Information	[Type= continuous] [Format=numeric] [Range= 2010-2021] [Missing=*]
Statistics [NW/ W]	[Valid=34 /-] [Invalid=924 /-] [Mean=2017.941 /-] [StdDev=2.881 /-]

Value	Label	Cases	Percentage
-6	No aplica, Fallecido	113	
-5	No aplica, Proxy	194	
-4	No aplica, Target	617	
-2	No contesta	0	
-1	No sabe	0	

Warning: these figures indicate the number of cases found in the data file. They cannot be interpreted as summary statistics of the population of interest.

ai2a_w3: AI2a. TENIA PROBLEMAS DEL JUICIO (COMO PROBLEMAS PARA TOMAR DECISIONES, MALAS DECISIONES FINANCIERAS, PROBLEMAS CON EL PENSAMIENTO)

Information	[Type= discrete] [Format=numeric] [Range= 1-3] [Missing=*]
Statistics [NW/ W]	[Valid=34 /-] [Invalid=924 /-]

Value	Label	Cases	Percentage
1	Sí, se produjeron cambios	22	64.7%
2	No, no se produjeron cambios	11	32.4%
3	No disponible, no sabe	1	2.9%
-6	No aplica, Fallecido	113	
-5	No aplica, Proxy	194	
-4	No aplica, Target	617	

Warning: these figures indicate the number of cases found in the data file. They cannot be interpreted as summary statistics of the population of interest.

ai2b_w3: AI2b. MOSTRABA MENOS INTERES EN PASATIEMPOS Y ACTIVIDADES

Information	[Type= discrete] [Format=numeric] [Range= 1-3] [Missing=*]
Statistics [NW/ W]	[Valid=34 /-] [Invalid=924 /-]

Value	Label	Cases	Percentage
1	Sí, se produjeron cambios	25	73.5%
2	No, no se produjeron cambios	8	23.5%
3	No disponible, no sabe	1	2.9%
-6	No aplica, Fallecido	113	
-5	No aplica, Proxy	194	
-4	No aplica, Target	617	

Warning: these figures indicate the number of cases found in the data file. They cannot be interpreted as summary statistics of the population of interest.

ai2c_w3: AI2c. REPETIA LO MISMO UNA Y OTRA VEZ (PREGUNTAS, RELATOS O FRASES)

Information	[Type= discrete] [Format=numeric] [Range= 1-3] [Missing=*]
--------------------	--

ai2c_w3: AI2c. REPETIA LO MISMO UNA Y OTRA VEZ (PREGUNTAS, RELATOS O FRASES)

Statistics [NW/ W] [Valid=34 /-] [Invalid=924 /-]

Value	Label	Cases	Percentage
1	Sí, se produjeron cambios	21	61.8%
2	No, no se produjeron cambios	13	38.2%
3	No disponible, no sabe	0	
-6	No aplica, Fallecido	113	
-5	No aplica, Proxy	194	
-4	No aplica, Target	617	

Warning: these figures indicate the number of cases found in the data file. They cannot be interpreted as summary statistics of the population of interest.

ai2d_w3: AI2d. TENIA PROBLEMAS PARA APRENDER A UTILIZAR UNA HERRAMIENTA, UN DISPOSITIVO O UN APARATO (POR EJEMPLO, UNA VIDEOGRABADORA, UNA COMPUTADORA, EL MICROONDAS, UN CONTROL REMOTO)

Information [Type= discrete] [Format=numeric] [Range= 1-3] [Missing=*]

Statistics [NW/ W] [Valid=34 /-] [Invalid=924 /-]

Value	Label	Cases	Percentage
1	Sí, se produjeron cambios	20	58.8%
2	No, no se produjeron cambios	10	29.4%
3	No disponible, no sabe	4	11.8%
-6	No aplica, Fallecido	113	
-5	No aplica, Proxy	194	
-4	No aplica, Target	617	

Warning: these figures indicate the number of cases found in the data file. They cannot be interpreted as summary statistics of the population of interest.

ai2e_w3: AI2e. NO RECORDABA CUALES ERAN EL MES Y EL AÑO CORRECTOS

Information [Type= discrete] [Format=numeric] [Range= 1-3] [Missing=*]

Statistics [NW/ W] [Valid=34 /-] [Invalid=924 /-]

Value	Label	Cases	Percentage
1	Sí, se produjeron cambios	21	61.8%
2	No, no se produjeron cambios	10	29.4%
3	No disponible, no sabe	3	8.8%
-6	No aplica, Fallecido	113	
-5	No aplica, Proxy	194	
-4	No aplica, Target	617	

Warning: these figures indicate the number of cases found in the data file. They cannot be interpreted as summary statistics of the population of interest.

ai2f_w3: AI2f. TENIA DIFICULTADES PARA OCUPARSE DE ASUNTOS FINANCIEROS COMPLICADOS (POR EJEMPLO, ADMINISTRAR LA CHEQUERA, LIQUIDAR LOS IMPUESTOS SOBRE LA RENTA, PAGAR FACTURAS, ETC.)

Information [Type= discrete] [Format=numeric] [Range= 1-3] [Missing=*]

Statistics [NW/ W] [Valid=34 /-] [Invalid=924 /-]

Value	Label	Cases	Percentage
1	Sí, se produjeron cambios	17	50.0%
2	No, no se produjeron cambios	15	44.1%
3	No disponible, no sabe	2	5.9%
-6	No aplica, Fallecido	113	
-5	No aplica, Proxy	194	

ai2f_w3: AI2f. TENIA DIFICULTADES PARA OCUPARSE DE ASUNTOS FINANCIEROS COMPLICADOS (POR EJEMPLO, ADMINISTRAR LA CHEQUERA, LIQUIDAR LOS IMPUESTOS SOBRE LA RENTA, PAGAR FACTURAS, ETC.)

Value	Label	Cases	Percentage
-4	No aplica, Target	617	

Warning: these figures indicate the number of cases found in the data file. They cannot be interpreted as summary statistics of the population of interest.

ai2g_w3: AI2g. TENIA PROBLEMAS PARA RECORDAR CITAS

Information	[Type= discrete] [Format=numeric] [Range= 1-3] [Missing=*]
Statistics [NW/ W]	[Valid=34 /-] [Invalid=924 /-]

Value	Label	Cases	Percentage
1	Sí, se produjeron cambios	22	64.7%
2	No, no se produjeron cambios	10	29.4%
3	No disponible, no sabe	2	5.9%
-6	No aplica, Fallecido	113	
-5	No aplica, Proxy	194	
-4	No aplica, Target	617	

Warning: these figures indicate the number of cases found in the data file. They cannot be interpreted as summary statistics of the population of interest.

ai2h_w3: AI2h. TENIA PROBLEMAS CON EL PENSAMIENTO Y/O LA MEMORIA A DIARIO

Information	[Type= discrete] [Format=numeric] [Range= 1-3] [Missing=*]
Statistics [NW/ W]	[Valid=34 /-] [Invalid=924 /-]

Value	Label	Cases	Percentage
1	Sí, se produjeron cambios	24	70.6%
2	No, no se produjeron cambios	8	23.5%
3	No disponible, no sabe	2	5.9%
-6	No aplica, Fallecido	113	
-5	No aplica, Proxy	194	
-4	No aplica, Target	617	

Warning: these figures indicate the number of cases found in the data file. They cannot be interpreted as summary statistics of the population of interest.

AD8I_W3: Eight-item Informant Interview institutionalized

Information	[Type= discrete] [Format=numeric] [Range= 0-8] [Missing=*]
Statistics [NW/ W]	[Valid=34 /-] [Invalid=924 /-]

Value	Label	Cases	Percentage
0		6	17.6%
1		1	2.9%
2		2	5.9%
3		1	2.9%
4		2	5.9%
5		3	8.8%
6		4	11.8%
7		3	8.8%
8		12	35.3%
-6	No aplica, Fallecido	113	
-5	No aplica, Proxy	194	
-4	No aplica, Target	617	

Warning: these figures indicate the number of cases found in the data file. They cannot be interpreted as summary statistics of the population of interest.

# R_AD8I_W3: Recoded Eight-item Informant Interview institutionalized			
Information	[Type= discrete] [Format=numeric] [Range= 1-2] [Missing=*]		
Statistics [NW/ W]	[Valid=34 /-] [Invalid=924 /-]		
Value	Label	Cases	Percentage
1	Normal cognition	7	20.6%
2	Cognitive impairment likely	27	79.4%
-6	No aplica, Fallecido	113	
-5	No aplica, Proxy	194	
-4	No aplica, Target	617	
<i>Warning: these figures indicate the number of cases found in the data file. They cannot be interpreted as summary statistics of the population of interest.</i>			
# ai3_w3: AI3. LUGAR EN QUE SE ENCUENTRA INSTITUCIONALIZADO(A)			
Information	[Type= discrete] [Format=numeric] [Range= 1-3] [Missing=*]		
Statistics [NW/ W]	[Valid=34 /-] [Invalid=924 /-]		
Value	Label	Cases	Percentage
1	En Puerto Rico	34	100.0%
2	En Estados Unidos	0	
3	En otro lugar	0	
-6	No aplica, Fallecido	113	
-5	No aplica, Proxy	194	
-4	No aplica, Target	617	
-2	No contesta	0	
-1	No sabe	0	
<i>Warning: these figures indicate the number of cases found in the data file. They cannot be interpreted as summary statistics of the population of interest.</i>			
# ai4_1_w3: AI4_1. RAZONES PRINCIPALES POR LA QUE ESTA# INSTITUCIONALIZADO(A): No pudo encontrar un cuidador(a)			
Information	[Type= discrete] [Format=numeric] [Range= 0-1] [Missing=*]		
Statistics [NW/ W]	[Valid=34 /-] [Invalid=924 /-]		
Value	Label	Cases	Percentage
0	NO	17	50.0%
1	SI	17	50.0%
-6	No aplica, Fallecido	113	
-5	No aplica, Proxy	194	
-4	No aplica, Target	617	
<i>Warning: these figures indicate the number of cases found in the data file. They cannot be interpreted as summary statistics of the population of interest.</i>			
# ai4_2_w3: AI4_2. RAZONES PRINCIPALES POR LA QUE ESTA# INSTITUCIONALIZADO(A): Problemas con el sueño			
Information	[Type= discrete] [Format=numeric] [Range= 0-1] [Missing=*]		
Statistics [NW/ W]	[Valid=34 /-] [Invalid=924 /-]		
Value	Label	Cases	Percentage
0	NO	32	94.1%
1	SI	2	5.9%
-6	No aplica, Fallecido	113	
-5	No aplica, Proxy	194	
-4	No aplica, Target	617	
<i>Warning: these figures indicate the number of cases found in the data file. They cannot be interpreted as summary statistics of the population of interest.</i>			

ai4_3_w3: AI4_3. RAZONES PRINCIPALES POR LA QUE ESTA# INSTITUCIONALIZADO(A): Problemas de comportamiento (agresividad, etc.)

Information [Type= discrete] [Format=numeric] [Range= 0-1] [Missing=*]

Statistics [NW/ W] [Valid=34 /-] [Invalid=924 /-]

Value	Label	Cases	Percentage
0	NO	29	85.3%
1	SI	5	14.7%
-6	No aplica, Fallecido	113	
-5	No aplica, Proxy	194	
-4	No aplica, Target	617	

Warning: these figures indicate the number of cases found in the data file. They cannot be interpreted as summary statistics of the population of interest.

ai4_4_w3: AI4_4. RAZONES PRINCIPALES POR LA QUE ESTA INSTITUCIONALIZADO(A): Incontinencia (orinarse encima)

Information [Type= discrete] [Format=numeric] [Range= 0-1] [Missing=*]

Statistics [NW/ W] [Valid=34 /-] [Invalid=924 /-]

Value	Label	Cases	Percentage
0	NO	32	94.1%
1	SI	2	5.9%
-6	No aplica, Fallecido	113	
-5	No aplica, Proxy	194	
-4	No aplica, Target	617	

Warning: these figures indicate the number of cases found in the data file. They cannot be interpreted as summary statistics of the population of interest.

ai4_5_w3: AI4_5. RAZONES PRINCIPALES POR LA QUE ESTA# INSTITUCIONALIZADO(A): Deterioro físico

Information [Type= discrete] [Format=numeric] [Range= 0-1] [Missing=*]

Statistics [NW/ W] [Valid=34 /-] [Invalid=924 /-]

Value	Label	Cases	Percentage
0	NO	14	41.2%
1	SI	20	58.8%
-6	No aplica, Fallecido	113	
-5	No aplica, Proxy	194	
-4	No aplica, Target	617	

Warning: these figures indicate the number of cases found in the data file. They cannot be interpreted as summary statistics of the population of interest.

ai4_6_w3: AI4_6. RAZONES PRINCIPALES POR LA QUE ESTA# INSTITUCIONALIZADO(A): Deterioro mental

Information [Type= discrete] [Format=numeric] [Range= 0-1] [Missing=*]

Statistics [NW/ W] [Valid=34 /-] [Invalid=924 /-]

Value	Label	Cases	Percentage
0	NO	17	50.0%
1	SI	17	50.0%
-6	No aplica, Fallecido	113	
-5	No aplica, Proxy	194	
-4	No aplica, Target	617	

Warning: these figures indicate the number of cases found in the data file. They cannot be interpreted as summary statistics of the population of interest.

ai4_7_w3: AI4_7. RAZONES PRINCIPALES POR LA QUE ESTA# INSTITUCIONALIZADO(A): Quería vivir en una institución

Information	[Type= discrete] [Format=numeric] [Range= 0-1] [Missing=*]
Statistics [NW/ W]	[Valid=34 /-] [Invalid=924 /-]

Value	Label	Cases	Percentage
0	NO	34	100.0%
1	SI	0	
-6	No aplica, Fallecido	113	
-5	No aplica, Proxy	194	
-4	No aplica, Target	617	

Warning: these figures indicate the number of cases found in the data file. They cannot be interpreted as summary statistics of the population of interest.

ai4_8_w3: AI4_8. RAZONES PRINCIPALES POR LA QUE ESTA# INSTITUCIONALIZADO(A): Por recomendación de un doctor u otro profesional de la salud

Information	[Type= discrete] [Format=numeric] [Range= 0-1] [Missing=*]
Statistics [NW/ W]	[Valid=34 /-] [Invalid=924 /-]

Value	Label	Cases	Percentage
0	NO	25	73.5%
1	SI	9	26.5%
-6	No aplica, Fallecido	113	
-5	No aplica, Proxy	194	
-4	No aplica, Target	617	

Warning: these figures indicate the number of cases found in the data file. They cannot be interpreted as summary statistics of the population of interest.

ai4_9_w3: AI4_9. RAZONES PRINCIPALES POR LA QUE ESTA# INSTITUCIONALIZADO(A): Soledad, necesidad de apoyo social

Information	[Type= discrete] [Format=numeric] [Range= 0-1] [Missing=*]
Statistics [NW/ W]	[Valid=34 /-] [Invalid=924 /-]

Value	Label	Cases	Percentage
0	NO	34	100.0%
1	SI	0	
-6	No aplica, Fallecido	113	
-5	No aplica, Proxy	194	
-4	No aplica, Target	617	

Warning: these figures indicate the number of cases found in the data file. They cannot be interpreted as summary statistics of the population of interest.

ai4_10_w3: AI4_10. RAZONES PRINCIPALES POR LA QUE ESTA# INSTITUCIONALIZADO(A): Otra

Information	[Type= discrete] [Format=numeric] [Range= 0-1] [Missing=*]
Statistics [NW/ W]	[Valid=34 /-] [Invalid=924 /-]

Value	Label	Cases	Percentage
0	NO	32	94.1%
1	SI	2	5.9%
-6	No aplica, Fallecido	113	
-5	No aplica, Proxy	194	
-4	No aplica, Target	617	

Warning: these figures indicate the number of cases found in the data file. They cannot be interpreted as summary statistics of the population of interest.

ai5_w3: AI5. TIPO DE INSTITUCION EN QUE SE ENCUENTRA

Information	[Type= discrete] [Format=numeric] [Range= 1-3] [Missing=*]
--------------------	--

ai5_w3: AI5. TIPO DE INSTITUCION EN QUE SE ENCUENTRA

Statistics [NW/ W]	[Valid=34 /-] [Invalid=924 /-]
---------------------------	--------------------------------

Value	Label	Cases	Percentage
1	Asilo, hogar o home	34	100.0%
2	Residencia para pacientes de salud mental	0	
3	Otro	0	
-6	No aplica, Fallecido	113	
-5	No aplica, Proxy	194	
-4	No aplica, Target	617	
-2	No contesta	0	
-1	No sabe	0	

Warning: these figures indicate the number of cases found in the data file. They cannot be interpreted as summary statistics of the population of interest.

ai6_1_w3: AI6_1. QUIEN PAGA LOS GASTOS DE LA INSTITUCION DONDE VIVE: EL/ELLA MISMO(A) [EL/LA ENTREVISTADO(A)]

Information	[Type= discrete] [Format=numeric] [Range= 0-1] [Missing=*]
--------------------	--

Statistics [NW/ W]	[Valid=34 /-] [Invalid=924 /-]
---------------------------	--------------------------------

Value	Label	Cases	Percentage
0	NO	5	14.7%
1	SI	29	85.3%
-6	No aplica, Fallecido	113	
-5	No aplica, Proxy	194	
-4	No aplica, Target	617	

Warning: these figures indicate the number of cases found in the data file. They cannot be interpreted as summary statistics of the population of interest.

ai6_2_w3: AI6_2. QUIEN PAGA LOS GASTOS DE LA INSTITUCION DONDE VIVE: CONYUGE O PAREJA

Information	[Type= discrete] [Format=numeric] [Range= 0-1] [Missing=*]
--------------------	--

Statistics [NW/ W]	[Valid=34 /-] [Invalid=924 /-]
---------------------------	--------------------------------

Value	Label	Cases	Percentage
0	NO	33	97.1%
1	SI	1	2.9%
-6	No aplica, Fallecido	113	
-5	No aplica, Proxy	194	
-4	No aplica, Target	617	

Warning: these figures indicate the number of cases found in the data file. They cannot be interpreted as summary statistics of the population of interest.

ai6_3_w3: AI6_3. QUIEN PAGA LOS GASTOS DE LA INSTITUCION DONDE VIVE: HIJO(A)

Information	[Type= discrete] [Format=numeric] [Range= 0-1] [Missing=*]
--------------------	--

Statistics [NW/ W]	[Valid=34 /-] [Invalid=924 /-]
---------------------------	--------------------------------

Value	Label	Cases	Percentage
0	NO	23	67.6%
1	SI	11	32.4%
-6	No aplica, Fallecido	113	
-5	No aplica, Proxy	194	
-4	No aplica, Target	617	

Warning: these figures indicate the number of cases found in the data file. They cannot be interpreted as summary statistics of the population of interest.

ai6_4_w3: AI6_4. QUIEN PAGA LOS GASTOS DE LA INSTITUCION DONDE VIVE: PADRE/MADRE

Information	[Type= discrete] [Format=numeric] [Range= 0-1] [Missing=*]
--------------------	--

# ai6_4_w3: AI6_4. QUIEN PAGA LOS GASTOS DE LA INSTITUCION DONDE VIVE: PADRE/MADRE			
Statistics [NW/ W]		[Valid=34 /-] [Invalid=924 /-]	
Value	Label	Cases	Percentage
0	NO	34	100.0%
1	SI	0	
-6	No aplica, Fallecido	113	
-5	No aplica, Proxy	194	
-4	No aplica, Target	617	
<i>Warning: these figures indicate the number of cases found in the data file. They cannot be interpreted as summary statistics of the population of interest.</i>			
# ai6_5_w3: AI6_5. QUIEN PAGA LOS GASTOS DE LA INSTITUCION DONDE VIVE: HERMANO(A)			
Information		[Type= discrete] [Format=numeric] [Range= 0-1] [Missing=*]	
Statistics [NW/ W]		[Valid=34 /-] [Invalid=924 /-]	
Value	Label	Cases	Percentage
0	NO	33	97.1%
1	SI	1	2.9%
-6	No aplica, Fallecido	113	
-5	No aplica, Proxy	194	
-4	No aplica, Target	617	
<i>Warning: these figures indicate the number of cases found in the data file. They cannot be interpreted as summary statistics of the population of interest.</i>			
# ai6_6_w3: AI6_6. QUIEN PAGA LOS GASTOS DE LA INSTITUCION DONDE VIVE: OTRO FAMILIAR			
Information		[Type= discrete] [Format=numeric] [Range= 0-1] [Missing=*]	
Statistics [NW/ W]		[Valid=34 /-] [Invalid=924 /-]	
Value	Label	Cases	Percentage
0	NO	31	91.2%
1	SI	3	8.8%
-6	No aplica, Fallecido	113	
-5	No aplica, Proxy	194	
-4	No aplica, Target	617	
<i>Warning: these figures indicate the number of cases found in the data file. They cannot be interpreted as summary statistics of the population of interest.</i>			
# ai6_7_w3: AI6_7. QUIEN PAGA LOS GASTOS DE LA INSTITUCION DONDE VIVE: OTRO NO FAMILIAR			
Information		[Type= discrete] [Format=numeric] [Range= 0-1] [Missing=*]	
Statistics [NW/ W]		[Valid=34 /-] [Invalid=924 /-]	
Value	Label	Cases	Percentage
0	NO	34	100.0%
1	SI	0	
-6	No aplica, Fallecido	113	
-5	No aplica, Proxy	194	
-4	No aplica, Target	617	
<i>Warning: these figures indicate the number of cases found in the data file. They cannot be interpreted as summary statistics of the population of interest.</i>			
# ai6_8_w3: AI6_8. QUIEN PAGA LOS GASTOS DE LA INSTITUCION DONDE VIVE: Fondos públicos (Departamento de la Familia, Municipio, ASSMCA)			
Information		[Type= discrete] [Format=numeric] [Range= 0-1] [Missing=*]	
Statistics [NW/ W]		[Valid=34 /-] [Invalid=924 /-]	

ai6_w3: AI6.8. QUIEN PAGA LOS GASTOS DE LA INSTITUCION DONDE VIVE: Fondos públicos (Departamento de la Familia, Municipio, ASSMCA)

Value	Label	Cases	Percentage
0	NO	29	85.3%
1	SI	5	14.7%
-6	No aplica, Fallecido	113	
-5	No aplica, Proxy	194	
-4	No aplica, Target	617	

Warning: these figures indicate the number of cases found in the data file. They cannot be interpreted as summary statistics of the population of interest.

ai7a_w3: AI7a. ALGUN PROFESIONAL DE LA SALUD LE HA DICHO QUE PADECE O HABIA PADECIDO ENFERMEDAD RENAL O DEL RIÑON

Information	[Type= continuous] [Format=numeric] [Range= 1-2] [Missing=*]
Statistics [NW/ W]	[Valid=33 /-] [Invalid=925 /-]

Value	Label	Cases	Percentage
1	SI	2	6.1%
2	NO	31	93.9%
-6	No aplica, Fallecido	113	
-5	No aplica, Proxy	194	
-4	No aplica, Target	617	
-1	No sabe	1	

Warning: these figures indicate the number of cases found in the data file. They cannot be interpreted as summary statistics of the population of interest.

ai7b_w3: AI7b. ALGUN PROFESIONAL DE LA SALUD LE HA DICHO QUE PADECE O HABIA PADECIDO UN STROKE O DERRAME

Information	[Type= continuous] [Format=numeric] [Range= 1-2] [Missing=*]
Statistics [NW/ W]	[Valid=32 /-] [Invalid=926 /-]

Value	Label	Cases	Percentage
1	SI	10	31.2%
2	NO	22	68.8%
-6	No aplica, Fallecido	113	
-5	No aplica, Proxy	194	
-4	No aplica, Target	617	
-1	No sabe	2	

Warning: these figures indicate the number of cases found in the data file. They cannot be interpreted as summary statistics of the population of interest.

ai7c_w3: AI7c. ALGUN PROFESIONAL DE LA SALUD LE HA DICHO QUE PADECE O HABIA PADECIDO UN MINI STROKE O TIA

Information	[Type= continuous] [Format=numeric] [Range= 1-2] [Missing=*]
Statistics [NW/ W]	[Valid=33 /-] [Invalid=925 /-]

Value	Label	Cases	Percentage
1	SI	9	27.3%
2	NO	24	72.7%
-6	No aplica, Fallecido	113	
-5	No aplica, Proxy	194	
-4	No aplica, Target	617	
-1	No sabe	1	

Warning: these figures indicate the number of cases found in the data file. They cannot be interpreted as summary statistics of the population of interest.

ai7d_w3: AI7d. ALGUN PROFESIONAL DE LA SALUD LE HA DICHO QUE PADECE O HABIA PADECIDO DIABETES

Information [Type= discrete] [Format=numeric] [Range= 1-2] [Missing=*]

Statistics [NW/ W] [Valid=34 /-] [Invalid=924 /-]

Value	Label	Cases	Percentage
1	SI	12	35.3%
2	NO	22	64.7%
-6	No aplica, Fallecido	113	
-5	No aplica, Proxy	194	
-4	No aplica, Target	617	
-1	No sabe	0	

Warning: these figures indicate the number of cases found in the data file. They cannot be interpreted as summary statistics of the population of interest.

ai7e_w3: AI7e. ALGUN PROFESIONAL DE LA SALUD L LE HA DICHO QUE PADECE O HABIA PADECIDO CANCER

Information [Type= discrete] [Format=numeric] [Range= 1-2] [Missing=*]

Statistics [NW/ W] [Valid=34 /-] [Invalid=924 /-]

Value	Label	Cases	Percentage
1	SI	3	8.8%
2	NO	31	91.2%
-6	No aplica, Fallecido	113	
-5	No aplica, Proxy	194	
-4	No aplica, Target	617	
-1	No sabe	0	

Warning: these figures indicate the number of cases found in the data file. They cannot be interpreted as summary statistics of the population of interest.

ai7g_w3: AI7g. ALGUN PROFESIONAL DE LA SALUD LE HA DICHO QUE PADECE O HABIA PADECIDO HIPERTENSION O ALTA PRESION DE LA SANGRE

Information [Type= continuous] [Format=numeric] [Range= 1-2] [Missing=*]

Statistics [NW/ W] [Valid=31 /-] [Invalid=927 /-]

Value	Label	Cases	Percentage
1	SI	20	64.5%
2	NO	11	35.5%
-6	No aplica, Fallecido	113	
-5	No aplica, Proxy	194	
-4	No aplica, Target	617	
-1	No sabe	3	

Warning: these figures indicate the number of cases found in the data file. They cannot be interpreted as summary statistics of the population of interest.

ai7i_w3: AI7i. ALGUN PROFESIONAL DE LA SALUD LE HABIA DICHO QUE PADECIA O HABIA PADECIDO UN ATAQUE AL CORAZON O INFARTO CARDIACO

Information [Type= discrete] [Format=numeric] [Range= 1-2] [Missing=*]

Statistics [NW/ W] [Valid=34 /-] [Invalid=924 /-]

Value	Label	Cases	Percentage
1	SI	2	5.9%
2	NO	32	94.1%
-6	No aplica, Fallecido	113	
-5	No aplica, Proxy	194	

ai7i_w3: AI7i. ALGUN PROFESIONAL DE LA SALUD LE HABIA DICHO QUE PADECIA O HABIA PADECIDO UN ATAQUE AL CORAZON O INFARTO CARDIACO

Value	Label	Cases	Percentage
-4	No aplica, Target	617	
-1	No sabe	0	

Warning: these figures indicate the number of cases found in the data file. They cannot be interpreted as summary statistics of the population of interest.

ai7j_w3: AI7j. ALGUN PROFESIONAL DE LA SALUD LE HA DICHO QUE PADECE O HABIA PADECIDO FALLO CARDIACO CONGESTIVO

Information	[Type= discrete] [Format=numeric] [Range= 1-2] [Missing=*]
Statistics [NW/ W]	[Valid=34 /-] [Invalid=924 /-]

Value	Label	Cases	Percentage
1	SI	0	
2	NO	34	100.0%
-6	No aplica, Fallecido	113	
-5	No aplica, Proxy	194	
-4	No aplica, Target	617	
-1	No sabe	0	

Warning: these figures indicate the number of cases found in the data file. They cannot be interpreted as summary statistics of the population of interest.

ai7k_w3: AI7k. ALGUN PROFESIONAL DE LA SALUD LE HA DICHO QUE PADECE ALZHEIMER

Information	[Type= continuous] [Format=numeric] [Range= 1-2] [Missing=*]
Statistics [NW/ W]	[Valid=33 /-] [Invalid=925 /-]

Value	Label	Cases	Percentage
1	SI	19	57.6%
2	NO	14	42.4%
-6	No aplica, Fallecido	113	
-5	No aplica, Proxy	194	
-4	No aplica, Target	617	
-1	No sabe	1	

Warning: these figures indicate the number of cases found in the data file. They cannot be interpreted as summary statistics of the population of interest.

# ai7l_w3: AI7l. ALGUN PROFESIONAL DE LA SALUD LE HA DICHO QUE PADECE OTRA DEMENCIA			
Information	[Type= discrete] [Format=numeric] [Range= 1-2] [Missing=*]		
Statistics [NW/ W]	[Valid=34 /-] [Invalid=924 /-]		
Value	Label	Cases	Percentage
1	SI	16	47.1%
2	NO	18	52.9%
-6	No aplica, Fallecido	113	
-5	No aplica, Proxy	194	
-4	No aplica, Target	617	
-1	No sabe	0	
<i>Warning: these figures indicate the number of cases found in the data file. They cannot be interpreted as summary statistics of the population of interest.</i>			
# ai7m_w3: AI7m. ALGUN PROFESIONAL DE LA SALUD LE HA DICHO QUE PADECE O HABIA PADECIDO COVID-19 (CORONAVIRUS)			
Information	[Type= discrete] [Format=numeric] [Range= 1-2] [Missing=*]		
Statistics [NW/ W]	[Valid=32 /-] [Invalid=926 /-]		
Value	Label	Cases	Percentage
1	SI	5	15.6%
2	NO	27	84.4%
-6	No aplica, Fallecido	113	
-5	No aplica, Proxy	194	
-4	No aplica, Target	617	
-3	Missing por cambios al cuestionario	2	
-1	No sabe	0	
<i>Warning: these figures indicate the number of cases found in the data file. They cannot be interpreted as summary statistics of the population of interest.</i>			
# ai9_w3: AI9. ALGUN PROFESIONAL DE LA SALUD LE HA DIAGNOSTICADO ALGUNA OTRA ENFERMEDAD			
Information	[Type= continuous] [Format=numeric] [Range= 1-2] [Missing=*]		
Statistics [NW/ W]	[Valid=30 /-] [Invalid=928 /-]		
Value	Label	Cases	Percentage
1	SI	15	50.0%
2	NO	15	50.0%
-6	No aplica, Fallecido	113	
-5	No aplica, Proxy	194	
-4	No aplica, Target	617	
-3	Missing por cambios al cuestionario	2	
-2	No contesta	0	
-1	No sabe	2	
<i>Warning: these figures indicate the number of cases found in the data file. They cannot be interpreted as summary statistics of the population of interest.</i>			
# ai9_ot_w3: AI9_ot. OTRA ENFERMEDAD QUE ALGUN PROFESIONAL DE LA SALUD LE HA DIAGNOSTICADO			
Information	[Type= discrete] [Format=character] [Missing=*]		
Statistics [NW/ W]	[Valid=15 /-] [Invalid=0 /-]		
# ai10_w3: AI10. ALGUN FAMILIAR CERCANO HA MUERTO DE COVID-19			
Information	[Type= discrete] [Format=numeric] [Range= 1-2] [Missing=*]		
Statistics [NW/ W]	[Valid=32 /-] [Invalid=926 /-]		

ai10_w3: AI10. ALGUN FAMILIAR CERCANO HA MUERTO DE COVID-19

Value	Label	Cases	Percentage
1	SI	2	6.2%
2	NO	30	93.8%
-6	No aplica, Fallecido	113	
-5	No aplica, Proxy	194	
-4	No aplica, Target	617	
-3	Missing por cambios al cuestionario	2	
-2	No contesta	0	
-1	No sabe	0	

Warning: these figures indicate the number of cases found in the data file. They cannot be interpreted as summary statistics of the population of interest.

ak4_w3: AK4. ¿CUA#NTA DIFICULTAD TUVO EL/LA ENTREVISTADO(A) (O EL/LA PROXY) PARA RECORDAR LO QUE SE LE PREGUNTABA?

Information	[Type= discrete] [Format=numeric] [Range= 1-3] [Missing=*]
Statistics [NW/ W]	[Valid=954 /-] [Invalid=4 /-]

Value	Label	Cases	Percentage
1	Ninguna	594	62.3%
2	Poca	322	33.8%
3	Mucha	38	4.0%
Systemmiss		4	

Warning: these figures indicate the number of cases found in the data file. They cannot be interpreted as summary statistics of the population of interest.

ak5_w3: AK5. ¿COMPRENDI#A EL/LA ENTREVISTADO(A) (O EL/LA PROXY) LAS PREGUNTAS CON FACILIDAD?

Information	[Type= discrete] [Format=numeric] [Range= 1-4] [Missing=*]
Statistics [NW/ W]	[Valid=955 /-] [Invalid=3 /-]

Value	Label	Cases	Percentage
1	Nunca	6	0.6%
2	Casi nunca	37	3.9%
3	Casi siempre	381	39.9%
4	Siempre	531	55.6%
Systemmiss		3	

Warning: these figures indicate the number of cases found in the data file. They cannot be interpreted as summary statistics of the population of interest.